



# LAPORAN PERTANGGUNGJAWABAN PELAKSANAAN APBD RSJD Dr. AMINO GONDOHUTOMO SEMARANG



**TAHUN**  
**2022**

**PEMERINTAH**  
**PROV. JAWA TENGAH**



@RSJD\_Amino



089515636878



024-6722565



**LAPORAN PERTANGGUNGJAWABAN  
PELAKSANAAN APBD  
RSJD Dr. AMINO GONDOHUTOMO  
TAHUN ANGGARAN 2022**

**PEMERINTAH PROVINSI JAWA TENGAH**

## DAFTAR ISI

## Halaman

I	Pernyataan Tanggung Jawab Pengguna Anggaran
II	Laporan Realisasi Anggaran SKPD
III	Neraca Komparatif SKPD
IV	Laporan Operasional SKPD
V	Laporan Perubahan Ekuitas SKPD
VI	Laporan Perubahan Anggaran Lebih
VII	Laporan Arus Kas
VIII	<b>Catatan Atas Laporan Keuangan</b>
<b>Bab 1</b>	<b>Pendahuluan</b>
	1.1. Maksud dan Tujuan Penyusunan Laporan Keuangan
	1.2. Landasan Hukum Penyusunan Laporan Keuangan
	1.3. Sistematika Penulisan Catatan Atas Laporan Keuangan
<b>Bab 2</b>	<b>Ekonomi Makro dan Kebijakan Keuangan</b>
	2.1. Ekonomi Makro
	2.2. Kebijakan Keuangan
<b>Bab 3</b>	<b>Ikhtisar Pencapaian Kinerja Keuangan</b>
	3.1. Ikhtisar Realisasi Pencapaian Target Kinerja Keuangan Secara Umum
	3.2. Hambatan dan Kendala yang Ada Dalam Pencapaian Target yang Telah Ditetapkan
<b>Bab 4</b>	<b>Kebijakan Akuntansi</b>
	4.1. Entitas Akuntansi/Entitas Pelaporan Keuangan Daerah SKPD
	4.2. Basis dan Prinsip Akuntansi yang Mendasari Penyusunan Laporan Keuangan SKPD
	4.3. Basis Pengukuran yang Mendasari Penyusunan Laporan Keuangan SKPD
	4.4. Penerapan Kebijakan Akuntansi berkaitan dengan Ketentuan yang ada Dalam SAP pada SKPD
<b>Bab 5</b>	<b>Penjelasan Pos-Pos Laporan Keuangan</b>
	5.1. Penjelasan Pos – Pos Laporan Realisasi Anggaran
	5.1.1. Pendapatan
	5.1.2. Belanja
	5.2. Penjelasan Pos - Pos Neraca
	5.2.1 Aset
	5.2.2 Kewajiban
	5.2.3 Ekuitas Dana
	5.3. Penjelasan Pos - Pos Laporan Operasional
	5.3.1. Pendapatan
	5.3.2. Beban
	5.3.3. Surplus Defisit Non Operasional
	5.4. Penjelasan Laporan Perubahan Ekuitas
	5.5. Penjelasan Laporan Perubahan Saldo Anggaran Lebih
	5.6. Penjelasan Laporan Arus Kas
	5.7. Penjelasan CaLK
<b>Bab 6</b>	<b>Penjelasan Atas Informasi Non Keuangan</b>
<b>Bab 7</b>	<b>Penutup</b>
	<b>Lampiran Tambahan</b>



PEMERINTAH PROVINSI JAWA TENGAH  
**RSJD Dr. AMINO GONDOHUTOMO**

Jalan Brigjen Sudiarto Nomor 347 Semarang Kode Pos 50191 Telepon 024-6722564  
Faksimili (024) 6722566 Laman: rs-amino.jatengprov.go.id  
Surel: amino@jatengprov.go.id

**PERNYATAAN TANGGUNG JAWAB**

Laporan keuangan SKPD RSJD Dr.Amino Gondohutomo Provinsi Jawa Tengah yang terdiri dari (a) Laporan Realisasi Anggaran; (b) Neraca; (c) Laporan Operasional; (d) Laporan Perubahan Ekuitas; (e) Laporan Perubahan Saldo Anggaran Lebih ; (f) Laporan Arus Kas ; (g) Catatan atas Laporan Keuangan Tahun Anggaran 2022 sebagaimana terlampir adalah tanggung jawab kami.

Laporan Keuangan tersebut telah disusun berdasarkan sistem pengendalian intern yang memadai, dan isinya telah menyajikan informasi pelaksanaan anggaran, posisi keuangan dan catatan atas laporan keuangan secara layak sesuai dengan Standar Akuntansi Pemerintahan.

Semarang , 31 Desember 2022

**PENGGUNA ANGGARAN**



(Dr. ALEK JUSRAN, M.Kes)

NIP.19690211 200701 1 007



**RSJD DR. AMINO GONDOHUTOMO**  
**LAPORAN REALISASI ANGGARAN PENDAPATAN DAN BELANJA DAERAH**  
 Untuk Tahun yang Berakhir Sampai Dengan 31 Desember 2022 dan 2021

(Dalam Rupiah)

NO	URAIAN	REFF	ANGGARAN 2022	REALISASI 2022	%	REALISASI 2021
1	<b>PENDAPATAN DAERAH</b>					
2	<b>PENDAPATAN ASLI DAERAH</b>					
3	Pajak Daerah		-	-	-	-
4	Pajak Kendaraan Bermotor (PKB)		-	-	-	-
5	Bea Balik Nama Kendaraan Bermotor (BBNKB)		-	-	-	-
6	Pajak Bahan Bakar Kendaraan Bermotor (PBBKB)		-	-	-	-
7	Pajak Air Permukaan		-	-	-	-
8	Pajak Rokok		-	-	-	-
9	Retribusi Daerah		-	-	-	-
10	Retribusi Jasa Umum		-	-	-	-
11	Retribusi Jasa Usaha		-	-	-	-
12	Retribusi Perizinan Tertentu		-	-	-	-
13	Pendapatan Hasil Pengelolaan Kekayaan Daerah Yang Dipisahkan		-	-	-	-
14	Bagian Laba yang Dibagikan kepada Pemerintah Daerah (Dividen) atas Penyertaan Modal pada BUMN		-	-	-	-
15	Bagian Laba yang Dibagikan kepada Pemerintah Daerah (Dividen) atas Penyertaan Modal pada BUMD		-	-	-	-
16	Bagian Laba yang Dibagikan kepada Pemerintah Daerah (Dividen) atas Penyertaan Modal pada Perusahaan Milik Swasta		-	-	-	-
17	Lain-lain Pendapatan Asli Daerah yang Sah		54.000.000.000,00	74.960.514.784,00	138,82	51.102.616.824,00
18	Hasil Penjualan BMD yang Tidak Dipisahkan		-	-	-	-
19	Hasil Selisih Lebih Tukar Menukar BMD yang Tidak Dipisahkan		-	-	-	-
20	Hasil Pemanfaatan BMD yang Tidak Dipisahkan		-	-	-	-
21	Hasil Kerja Sama Daerah		-	-	-	-
22	Jasa Giro		-	-	-	-
23	Hasil Pengelolaan Dana Bergulir		-	-	-	-
24	Pendapatan Bunga		-	-	-	-
25	Penerimaan atas Tuntutan Ganti Kerugian Keuangan Daerah		-	-	-	-
26	Penerimaan Komisi, Potongan, atau Bentuk Lain		-	-	-	-
27	Penerimaan Keuntungan dari Selisih Nilai Tukar Rupiah terhadap Mata Uang Asing		-	-	-	-
28	Pendapatan Denda atas Keterlambatan Pelaksanaan Pekerjaan		-	-	-	-
29	Pendapatan Denda Pajak Daerah		-	-	-	-
30	Pendapatan Denda Retribusi Daerah		-	-	-	-
31	Pendapatan Hasil Eksekusi atas Jaminan		-	-	-	-
32	Pendapatan dari Pengembalian		-	-	-	-
33	Pendapatan BLUD		54.000.000.000,00	74.960.514.784,00	138,82	51.102.616.824,00
34	Pendapatan Denda Pemanfaatan BMD yang tidak Dipisahkan		-	-	-	-
35	Pendapatan Dana Kapitasi Jaminan Kesehatan Nasional (JKN) pada Fasilitas Kesehatan Tingkat Pertama (FKTP)		-	-	-	-
36	Pendapatan Hasil Pengelolaan Dana Bergulir		-	-	-	-
37	Pendapatan Berdasarkan Putusan Pengadilan (Inkracht)		-	-	-	-
38	Pendapatan Denda atas Pelanggaran Peraturan Daerah		-	-	-	-
39	Pendapatan Zakat, Infaq, Shadaqah, Wakaf		-	-	-	-
40	<b>Jumlah Pendapatan Asli Daerah</b>		<b>54.000.000.000,00</b>	<b>74.960.514.784,00</b>	<b>138,82</b>	<b>51.102.616.824,00</b>
41						
42	<b>PENDAPATAN TRANSFER</b>					
43	Pendapatan Transfer Pemerintah Pusat		-	-	-	-
44	Dana Perimbangan		-	-	-	-
45	Dana Insentif Daerah (DID)		-	-	-	-
46	Pendapatan Transfer Antar Daerah		-	-	-	-
47	Pendapatan Bagi Hasil		-	-	-	-
48	Bantuan Keuangan		-	-	-	-
49	<b>Jumlah Pendapatan Transfer</b>		<b>-</b>	<b>-</b>	<b>-</b>	<b>-</b>
50						
51	<b>LAIN-LAIN PENDAPATAN YANG SAH</b>					
52	Pendapatan Hibah		-	-	-	-
53	Pendapatan Hibah dari Pemerintah Pusat		-	-	-	-
54	Pendapatan Hibah dari Pemerintah Daerah Lainnya		-	-	-	-
55	Pendapatan Hibah dari Kelompok Masyarakat/Perorangan Dalam Negeri		-	-	-	-
56	Pendapatan Hibah dari Badan/Lembaga/ Organisasi Dalam Negeri/Luar Negeri		-	-	-	-
57	Sumbangan Pihak Ketiga/Sejenis		-	-	-	-
58	Dana Darurat		-	-	-	-
59	Dana Darurat		-	-	-	-
60	Lain-lain Pendapatan Sesuai dengan Ketentuan Peraturan Perundang-Undangan		-	-	-	-
61	Lain-lain Pendapatan		-	-	-	-
62	<b>Jumlah Lain-Lain Pendapatan yang Sah</b>		<b>-</b>	<b>-</b>	<b>-</b>	<b>-</b>
63						
64	<b>JUMLAH PENDAPATAN DAERAH</b>		<b>54.000.000.000,00</b>	<b>74.960.514.784,00</b>	<b>138,82</b>	<b>51.102.616.824,00</b>
65						
66	<b>BELANJA DAERAH</b>					
67	<b>BELANJA OPERASI</b>					
68	Belanja Pegawai		73.330.585.000,00	68.664.199.820,00	93,64	61.944.108.789,00
69	Belanja Gaji dan Tunjangan ASN		30.227.008.000,00	29.343.381.021,00	97,08	25.273.660.120,00
70	Belanja Tambahan Penghasilan ASN		30.861.931.000,00	30.851.010.599,00	99,96	26.806.856.669,00
71	Tambahan Penghasilan berdasarkan Pertimbangan Objektif Lainnya ASN		-	-	-	-
72	Belanja Gaji dan Tunjangan DPRD		-	-	-	-
73	Belanja Gaji dan Tunjangan KDH/WKDH		-	-	-	-
74	Belanja Penerimaan Lainnya Pimpinan DPRD serta KDH/WKDH		-	-	-	-
75	Belanja Pegawai BOS		-	-	-	-
76	Belanja Pegawai BLUD		12.241.646.000,00	8.469.808.200,00	69,19	9.863.592.000,00
77	Belanja Barang dan Jasa		54.518.880.000,00	47.097.754.637,00	86,39	40.103.443.536,00
78	Belanja Barang		3.698.344.000,00	3.694.266.264,00	99,89	563.132.436,00
79	Belanja Jasa		371.656.000,00	275.551.121,00	74,14	325.743.451,00
80	Belanja Pemeliharaan		-	-	-	-
81	Belanja Perjalanan Dinas		-	-	-	-
82	Belanja Barang dan/atau Jasa untuk Diserahkan/Dijual/ Diberikan kepada Masyarakat/Pihak Ketiga		-	-	-	-
83	Belanja Barang dan Jasa BOP		-	-	-	-
84	Belanja Barang dan Jasa BOS		-	-	-	-
85	Belanja Barang dan Jasa BLUD		50.448.880.000,00	43.127.937.252,00	85,49	39.214.567.649,00
86	Belanja Bunga		-	-	-	-
87	Belanja Bunga Utang Pinjaman kepada Pemerintah Pusat		-	-	-	-
88	Belanja Bunga Utang Pinjaman kepada Pemerintah Daerah Lain		-	-	-	-
89	Belanja Bunga Utang Pinjaman kepada Lembaga Keuangan Bank (LKB)		-	-	-	-
90	Belanja Bunga Utang Pinjaman kepada Lembaga Keuangan Bukan Bank (LKBB)		-	-	-	-
91	Belanja Bunga Utang Kepada Masyarakat (Obligasi)		-	-	-	-
92	Belanja Bunga Utang Pinjaman BLUD		-	-	-	-
93	Belanja Subsidi		-	-	-	-
94	Belanja Subsidi kepada BUMN		-	-	-	-
95	Belanja Subsidi kepada BUMD		-	-	-	-
96	Belanja Subsidi kepada Badan Usaha Milik Swasta		-	-	-	-

NO	URAIAN	REF	ANGGARAN 2022	REALISASI 2022	%	REALISASI 2021
97	Belanja Subsidi kepada Koperasi		-	-		-
98	Belanja Hibah		-	-		-
99	Belanja Hibah kepada Pemerintah Pusat		-	-		-
100	Belanja Hibah kepada Pemerintah Daerah Lainnya		-	-		-
101	Belanja Hibah kepada BUMN		-	-		-
102	Belanja Hibah kepada BUMD		-	-		-
103	Belanja Hibah kepada Badan, Lembaga, Organisasi Masyarakat yang Berbadan Hukum Indonesia		-	-		-
104	Belanja Hibah Dana BOS		-	-		-
105	Belanja Hibah Bantuan Keuangan kepada Partai Politik		-	-		-
106	Belanja Bantuan Sosial		-	-		-
107	Belanja Bantuan Sosial kepada Individu		-	-		-
108	Belanja Bantuan Sosial kepada Keluarga		-	-		-
109	Belanja Bantuan Sosial kepada Kelompok Masyarakat		-	-		-
110	Belanja Bantuan Sosial kepada Lembaga Non Pemerintahan (Bidang Pendidikan, Keagamaan dan Bidang Lainnya)		-	-		-
111	<b>Jumlah Belanja Operasi</b>		<b>127.849.465.000,00</b>	<b>115.761.954.457,00</b>	<b>90,55</b>	<b>102.047.552.325,00</b>
112						
113	<b>BELANJA MODAL</b>					
114	Belanja Modal Tanah		-	-		-
115	Belanja Modal Tanah		-	-		-
116	Belanja Modal Tanah BLUD		-	-		-
117	Belanja Modal Peralatan dan Mesin		1.924.000.000,00	1.418.103.641,00	73,71	6.331.920.397,00
118	Belanja Modal Alat Besar		-	-		-
119	Belanja Modal Alat Angkutan		-	-		-
120	Belanja Modal Alat Bengkel dan Alat Ukur		-	-		-
121	Belanja Modal Alat Pertanian		-	-		-
122	Belanja Modal Alat Kantor dan Rumah Tangga		-	-		-
123	Belanja Modal Alat Studio, Komunikasi, dan Pemancar		-	-		-
124	Belanja Modal Alat Kedokteran dan Kesehatan		-	-		4.229.860.000,00
125	Belanja Modal Alat Laboratorium		-	-		2.102.060.397,00
126	Belanja Modal Alat Persenjataan		-	-		-
127	Belanja Modal Komputer		-	-		-
128	Belanja Modal Alat Eksplorasi		-	-		-
129	Belanja Modal Alat Pengeboran		-	-		-
130	Belanja Modal Alat Produksi, Pengolahan, dan Pemurnian		-	-		-
131	Belanja Modal Alat Bantu Eksplorasi		-	-		-
132	Belanja Modal Alat Keselamatan Kerja		-	-		-
133	Belanja Modal Alat Peraga		-	-		-
134	Belanja Modal Peralatan Proses/Produksi		-	-		-
135	Belanja Modal Rambu-rambu		-	-		-
136	Belanja Modal Peralatan Olahraga		-	-		-
137	Belanja Modal Peralatan dan Mesin BOS		-	-		-
138	Belanja Modal Peralatan dan Mesin BLUD		1.924.000.000,00	1.418.103.641,00	73,71	-
139	Belanja Modal Gedung dan Bangunan		50.000.000,00	49.000.000,00	98,00	3.939.693.980,00
140	Belanja Modal Gedung		-	-		3.939.693.980,00
141	Belanja Modal Monumen		-	-		-
142	Belanja Modal Bangunan Menara		-	-		-
143	Belanja Modal Tugu Titik Kontrol/Pasti		-	-		-
144	Belanja Modal Gedung dan Bangunan BLUD		50.000.000,00	49.000.000,00	98,00	-
145	Belanja Modal Jalan, Irigasi dan Jaringan		-	-		-
146	Belanja Modal Jalan dan Jembatan		-	-		-
147	Belanja Modal Bangunan Air		-	-		-
148	Belanja Modal Instalasi		-	-		-
149	Belanja Modal Jaringan		-	-		-
150	Belanja Modal Jalan, Irigasi dan Jaringan BLUD		-	-		-
151	Belanja Modal Aset Tetap Lainnya		-	-		-
152	Belanja Modal Bahan Perpustakaan		-	-		-
153	Belanja Modal Barang Bercorak Kesenian/Kebudayaan/ Olahraga		-	-		-
154	Belanja Modal Hewan		-	-		-
155	Belanja Modal Biota Perairan		-	-		-
156	Belanja Modal Tanaman		-	-		-
157	Belanja Modal Barang Koleksi Non Budaya		-	-		-
158	Belanja Modal Aset Tetap Dalam Renovasi		-	-		-
159	Belanja Modal Aset Tidak Berwujud		-	-		-
160	Belanja Modal Aset Tetap Lainnya BOS		-	-		-
161	Belanja Modal Aset Tetap Lainnya BLUD		-	-		-
162	Belanja Modal Aset Lainnya		-	-		-
163	Belanja Modal Aset Lainnya-Aset Tak Berwujud		-	-		-
164	Belanja Modal Aset Lainnya-Aset Lain-lain		-	-		-
165	<b>Jumlah Belanja Modal</b>		<b>1.974.000.000,00</b>	<b>1.467.103.641,00</b>	<b>74,32</b>	<b>10.271.614.377,00</b>
166						
167	<b>BELANJA TAK TERDUGA</b>					
168	Belanja Tidak Terduga		-	-		-
169	Belanja Tidak Terduga		-	-		-
170	<b>Jumlah Belanja Tidak Terduga</b>		<b>-</b>	<b>-</b>		<b>-</b>
171						

NO	URAIAN	REFF	ANGGARAN 2022	REALISASI 2022	%	REALISASI 2021
172	<b>BELANJA TRANSFER</b>					
173	Belanja Bagi Hasil		-	-		-
174	Belanja Bagi Hasil Pajak Daerah Kepada Pemerintahan Kabupaten/Kota dan Desa		-	-		-
175	Belanja Bantuan Keuangan		-	-		-
176	Belanja Bantuan Keuangan antar Daerah Provinsi		-	-		-
177	Belanja Bantuan Keuangan antar Daerah Kabupaten/Kota		-	-		-
178	Belanja Bantuan Keuangan Daerah Provinsi ke Kabupaten/Kota		-	-		-
179	Belanja Bantuan Keuangan Kabupaten/Kota ke Daerah Provinsi		-	-		-
180	Belanja Bantuan Keuangan Daerah Provinsi atau Kabupaten/Kota kepada Desa		-	-		-
181	<b>Jumlah Belanja Transfer</b>		-	-		-
182						
183	<b>JUMLAH BELANJA DAERAH</b>		<b>129.823.465.000,00</b>	<b>117.229.058.098,00</b>	<b>90,30</b>	<b>112.319.166.702,00</b>
184						
185	<b>SURPLUS/DEFISIT</b>		<b>(75.823.465.000,00)</b>	<b>(42.268.543.314,00)</b>	<b>55,75</b>	<b>(61.216.549.878,00)</b>
186						
187	<b>PEMBEPIBIAYAAN DAERAH</b>					
188	<b>PEP PENERIMAAN PEMBIAYAAN DAERAH</b>					
189	Sisa Lebih Perhitungan Anggaran Tahun Sebelumnya		-	-		-
190	Pelampauan Penerimaan PAD		-	-		-
191	Pelampauan Penerimaan Pendapatan Transfer		-	-		-
192	Pelampauan Penerimaan Lain-Lain Pendapatan Daerah yang Sah		-	-		-
193	Pelampauan Penerimaan Pembiayaan		-	-		-
194	Penhematan Belanja		-	-		-
195	Kewajiban kepada Pihak Ketiga sampai dengan Akhir Tahun Belum terselesaikan		-	-		-
196	Sisa Dana Akibat Tidak Tercapainya Capaian Target Kinerja dan Sisa Dana Pengeluaran Pembiayaan		-	-		-
197	Sisa Belanja Lainnya		-	-		-
198	Pencairan Dana Cadangan		-	-		-
199	Pencairan Dana Cadangan		-	-		-
200	Hasil Penjualan Kekayaan Daerah yang Dipisahkan		-	-		-
201	Hasil Penjualan Kekayaan Daerah yang Dipisahkan pada Badan Usaha Milik Negara (BUMN)		-	-		-
202	Hasil Penjualan Kekayaan Daerah yang Dipisahkan pada Badan Usaha Milik Daerah (BUMD)		-	-		-
203	Penerimaan Pinjaman Daerah		-	-		-
204	Pinjaman Daerah dari Pemerintah Pusat		-	-		-
205	Pinjaman Daerah dari Pemerintah Daerah Lain		-	-		-
206	Pinjaman Daerah dari Lembaga Keuangan Bank (LKB)		-	-		-
207	Pinjaman Daerah dari Lembaga Keuangan Bukan Bank (LKBB)		-	-		-
208	Pinjaman Daerah dari Masyarakat		-	-		-
209	Penerimaan Kembali Pemberian Pinjaman Daerah		-	-		-
210	Penerimaan Kembali Pemberian Pinjaman Daerah kepada Pemerintah Pusat		-	-		-
211	Penerimaan Kembali Pemberian Pinjaman Daerah kepada Pemerintah Daerah Lainnya		-	-		-
212	Penerimaan Kembali Pinjaman kepada BUMD		-	-		-
213	Penerimaan Kembali Pinjaman kepada BUMN		-	-		-
214	Penerimaan Kembali Pinjaman kepada Koperasi		-	-		-
215	Penerimaan Kembali Pinjaman kepada Masyarakat		-	-		-
216	Penerimaan Kembali Dana Bergulir kepada BLUD		-	-		-
217	Penerimaan Pembiayaan Lainnya Sesuai dengan Ketentuan Peraturan Perundang-Unda		-	-		-
218	Penerimaan Kembali Pinjaman BLUD		-	-		-
219	<b>Jumlah Penerimaan Pembiayaan</b>		-	-		-
220						
221	<b>PENGELUARAN PEMBIAYAAN DAERAH</b>					
222	Pembentukan Dana Cadangan		-	-		-
223	Pembentukan Dana Cadangan		-	-		-
224	Penyertaan Modal Daerah		-	-		-
225	Penyertaan Modal Daerah pada Badan Usaha Milik Negara (BUMN)		-	-		-
226	Penyertaan Modal Daerah pada Badan Usaha Milik Daerah (BUMD)		-	-		-
227	Pembayaran Cicilan Pokok Utang yang Jatuh Tempo		-	-		-
228	Pembayaran Pinjaman Daerah dari Pemerintah Pusat		-	-		-
229	Pembayaran Pinjaman dari Pemerintah Daerah Lain		-	-		-
230	Pembayaran Pinjaman dari Lembaga Keuangan Bank (LKB)		-	-		-
231	Pembayaran Pinjaman dari Lembaga Keuangan Bukan Bank (LKBB)		-	-		-
232	Pembayaran Pinjaman Daerah dari Masyarakat		-	-		-
233	Pemberian Pinjaman Daerah		-	-		-
234	Pemberian Pinjaman Daerah kepada Pemerintah Pusat		-	-		-
235	Pemberian Pinjaman Daerah kepada Pemerintah Daerah Lainnya		-	-		-
236	Pemberian Pinjaman Daerah kepada BUMD		-	-		-
237	Pemberian Pinjaman Daerah kepada BUMN		-	-		-
238	Pemberian Pinjaman Daerah kepada Koperasi		-	-		-
239	Pemberian Pinjaman Daerah kepada Masyarakat		-	-		-
240	Pemberian Pinjaman-Dana Bergulir kepada BLUD		-	-		-
241	Pengeluaran Pembiayaan Lainnya sesuai dengan Ketentuan Peraturan Perundang-		-	-		-
242	Pinjaman BLUD		-	-		-
243	<b>Jumlah Pengeluaran Pembiayaan</b>		-	-		-
244						
245	<b>PEMBIAYAAN NETTO</b>		-	-		-
246						
247	<b>SISA LEBIH PEMBIAYAAN ANGGARAN (SILPA)</b>		<b>(75.823.465.000,00)</b>	<b>(42.268.543.314,00)</b>	-	<b>(61.216.549.878,00)</b>

\* Lihat Catatan atas Laporan Keuangan yang merupakan bagian tidak terpisahkan dari Laporan Keuangan secara keseluruhan.





**PEMERINTAH PROVINSI JAWA TENGAH**  
**NERACA KOMPARATIF**  
**RSJD DR. AMINO GONDOHUTOMO**  
Per 31 Desember 2022

(Dalam Rupiah)

NO	URAIAN	2022	2021
1	<b>ASET</b>		
2	<b>ASET LANCAR</b>		
3	Kas dan Setara Kas	33.119.712.349,00	13.093.455.058,00
4	Kas di Kas Daerah	-	-
5	Kas di Bendahara Penerimaan	-	-
6	Kas di Bendahara Pengeluaran	-	-
7	Kas di BLUD	33.119.712.349,00	13.093.455.058,00
8	Kas Dana BOS	-	-
9	Kas Dana Kapitasi pada FKTP	-	-
10	Kas Lainnya	-	-
11	Setara Kas	-	-
12	Kas Dana Desa	-	-
13	<b>Investasi Jangka Pendek</b>		
14	Investasi dalam Saham	-	-
15	Investasi dalam Deposito	-	-
16	Investasi dalam SUN	-	-
17	Investasi dalam SBI	-	-
18	Investasi dalam SPN	-	-
19	Investasi Jangka Pendek BLUD	-	-
20	<b>Piutang Pajak Daerah</b>		
21	Piutang Pajak Kendaraan Bermotor (PKB)	-	-
22	Piutang Bea Balik Nama Kendaraan Bermotor	-	-
23	Piutang Pajak Bahan Bakar Kendaraan Bermotor (PBBKB)	-	-
24	Piutang Pajak Air Permukaan	-	-
25	Piutang Pajak Rokok	-	-
26	Piutang Pajak Hotel	-	-
27	Piutang Pajak Restoran	-	-
28	Piutang Pajak Hiburan	-	-
29	Piutang Pajak Reklame	-	-
30	Piutang Pajak Penerangan Jalan	-	-
31	Piutang Pajak Parkir	-	-
32	Piutang Pajak Air Tanah	-	-
33	Piutang Pajak Sarang Burung Walet	-	-
34	Piutang Pajak Mineral Bukan Logam dan Batuan	-	-
35	Piutang Pajak Bumi dan Bangunan Pedesaan dan Perkotaan (PBBP2)	-	-
36	Piutang Bea Perolehan Hak Atas Tanah dan Bangunan (BPHTB)	-	-
37	<b>Piutang Retribusi Daerah</b>		
38	Piutang Retribusi Jasa Umum	-	-
39	Piutang Retribusi Jasa Usaha	-	-
40	Piutang Retribusi Perizinan Tertentu	-	-
41	<b>Piutang Hasil Pengelolaan Kekayaan Daerah yang Dipisahkan</b>		
42	Piutang Bagian Laba yang Dibagikan kepada Pemerintah Daerah (Dividen) atas Penyertaan Modal pada BUMN	-	-
43	Piutang Bagian Laba yang dibagikan kepada Pemerintah Daerah (Dividen) atas Penyertaan Modal pada BUMD	-	-
44	Piutang Bagian Laba yang Dibagikan kepada Pemerintah Daerah (Dividen) atas Penyertaan Modal pada Perusahaan Milik Sw	-	-
45	<b>Piutang Lain-lain PAD yang Sah</b>	1.888.389.694,00	32.733.017.265,00
46	Piutang Hasil Penjualan BMD yang Tidak Dipisahkan	-	-
47	Piutang Hasil Selisih Lebih Tukar Menukar BMD yang Tidak Dipisahkan	-	-
48	Piutang Hasil Pemanfaatan BMD yang Tidak Dipisahkan	-	-
49	Piutang Hasil Kerja Sama Daerah	-	-
50	Piutang Jasa Giro	-	-
51	Piutang Hasil Pengelolaan Dana Bergulir	-	2.013.699,00
52	Piutang Pendapatan Bunga	-	-
53	Piutang Penerimaan atas Tuntutan Ganti Kerugian Keuangan Daerah	-	-
54	Piutang Penerimaan Komisi, Potongan, atau Bentuk Lain	-	-
55	Piutang Penerimaan Keuntungan dari Selisih Nilai Tukar Rupiah Terhadap Mata Uang Asing	-	-
56	Piutang Pendapatan Denda atas Keterlambatan Pelaksanaan Pekerjaan	-	-
57	Piutang Pendapatan Denda Pajak Daerah	-	-
58	Piutang Pendapatan Denda Retribusi Daerah	-	-
59	Piutang Pendapatan Hasil Eksekusi atas Jaminan	-	-
60	Piutang Pendapatan dari Pengembalian	-	-
61	Piutang Pendapatan BLUD	1.888.389.694,00	32.731.003.566,00
62	Piutang Pendapatan Denda Pemanfaatan BMD yang Tidak Dipisahkan	-	-
63	Piutang Pendapatan Dana Kapitasi Jaminan Kesehatan Nasional (JKN) pada Fasilitas Kesehatan Tingkat Pertama (FKTP)	-	-
64	Piutang Pendapatan Hasil Pengelolaan Dana Bergulir	-	-
65	Piutang Pendapatan Berdasarkan Putusan Pengadilan (Inkracht)	-	-
66	Piutang Pendapatan Denda atas Pelanggaran Peraturan Daerah	-	-
67	Piutang Pendapatan Zakat, Infaq, Shadaqah, dan Wakaf	-	-
68	<b>Piutang Transfer Pemerintah Pusat</b>		
69	Piutang Dana Perimbangan	-	-
70	Piutang Dana Insentif Daerah (DID)	-	-
71	Piutang Dana Otonomi Khusus dan Tambahan Infrastruktur	-	-
72	Piutang Dana Keistimewaan	-	-
73	Piutang Dana Desa	-	-
74	<b>Piutang Transfer Antar Daerah</b>		
75	Piutang Bagi Hasil	-	-
76	Piutang Bantuan Keuangan	-	-
77	<b>Piutang Lainnya</b>		
78	Bagian Lancar Tagihan Jangka Panjang	-	-
79	Bagian Lancar Tagihan Pinjaman Jangka Panjang	-	-
80	Bagian Lancar Tagihan Penjualan Angsuran	-	-
81	Bagian Lancar Tuntutan Ganti Kerugian Daerah	-	-
82	Uang Muka	(1.212.196.837,01)	(1.314.988.118,50)
83	<b>Penyisihan Piutang</b>	(1.212.196.837,01)	(1.314.988.118,50)
84	Penyisihan Piutang Pendapatan	-	-
85	Penyisihan Piutang Lainnya	-	-
86	<b>Beban Dibayar Dimuka</b>		
87	Beban Dibayar Dimuka	-	-
88	Beban Dibayar Dimuka-Sewa	3.250.076.186,09	2.974.622.596,40
89	<b>Persediaan</b>	3.246.407.481,09	2.974.622.596,40
90	Barang Pakai Habis	3.688.705,00	-
91	Barang Tak Habis Pakai	-	-
92	Barang Bekas Dipakai	-	-
93	<b>JUMLAH ASET LANCAR</b>	<b>37.045.981.392,09</b>	<b>47.486.106.800,90</b>
94			

NO	URAIAN	2022	2021
95	<b>INVESTASI JANGKA PANJANG</b>		
96	Investasi Jangka Panjang Non Permanen	-	-
97	Investasi kepada Badan Usaha Milik Negara	-	-
98	Investasi kepada Badan Usaha Milik Daerah	-	-
99	Investasi dalam Obligasi	-	-
100	Investasi dalam Proyek Pembangunan	-	-
101	Dana Bergulir	-	-
102	Investasi Jangka Panjang Permanen	-	-
103	Penyertaan Modal	-	-
104	Investasi-Pemberian Pinjaman Daerah	-	-
105	<b>JUMLAH INVESTASI JANGKA PANJANG</b>	-	-
106			
107	<b>ASET TETAP</b>		
108	Tanah	90.572.000.000,00	90.572.000.000,00
109	Tanah	90.572.000.000,00	90.572.000.000,00
110	<b>Peralatan dan Mesin</b>	111.490.821.379,00	111.500.241.581,00
111	Alat Besar	6.511.024.900,00	6.504.376.000,00
112	Alat Angkutan	5.329.711.160,00	4.973.089.750,00
113	Alat Bengkel dan Alat Ukur	47.923.000,00	47.923.000,00
114	Alat Pertanian	14.996.100,00	-
115	Alat Kantor dan Rumah Tangga	18.007.773.746,00	17.811.929.533,00
116	Alat Studio, Komunikasi, dan Pemancar	823.965.546,00	1.194.690.455,00
117	Alat Kedokteran dan Kesehatan	73.729.461.843,00	73.041.609.618,00
118	Alat Laboratorium	3.554.708.075,00	3.554.708.075,00
119	Alat PERSERJANAAN	-	-
120	Komputer	3.357.693.009,00	4.258.351.150,00
121	Alat Eksplorasi	-	-
122	Alat Pengeboran	-	-
123	Alat Produksi, Pengolahan, dan Pemurnian	-	-
124	Alat Bantu Eksplorasi	-	-
125	Alat Keselamatan Kerja	-	-
126	Alat Peraga	26.664.000,00	26.664.000,00
127	Peralatan Proses/Produksi	-	-
128	Rambu-rambu	-	-
129	Peralatan Olahraga	86.900.000,00	86.900.000,00
130	<b>Gedung dan Bangunan</b>	79.361.166.311,00	79.583.606.861,00
131	Bangunan Gedung	79.185.308.311,00	79.407.748.861,00
132	Monumen	-	-
133	Bangunan Menara	-	-
134	Tugu Titik Kontrol/Pasti	175.858.000,00	175.858.000,00
135	<b>Jalan, Irigasi, dan Jaringan</b>	7.380.651.390,00	7.380.651.390,00
136	Jalan dan Jembatan	2.895.101.000,00	2.895.101.000,00
137	Bangunan Air	98.529.000,00	98.529.000,00
138	Instalasi	2.819.860.000,00	2.819.860.000,00
139	Jaringan	1.567.161.390,00	1.567.161.390,00
140	<b>Aset Tetap Lainnya</b>	462.094.700,00	462.094.700,00
141	Bahan Perpustakaan	38.858.950,00	38.858.950,00
142	Barang Bercorak Kesenian/Kebudayaan/ Olahraga	423.235.750,00	423.235.750,00
143	Hewan	-	-
144	Biota Perairan	-	-
145	Tanaman	-	-
146	Barang Koleksi Non Budaya	-	-
147	Aset Tetap Dalam Renovasi	-	-
148	<b>Konstruksi dalam Pengerjaan</b>	2.606.628.367,00	2.606.628.367,00
149	Konstruksi dalam Pengerjaan	2.606.628.367,00	2.606.628.367,00
150	Konstruksi Dalam Pengerjaan Tanah	-	-
151	Konstruksi Dalam Pengerjaan Peralatan dan Mesin	-	-
152	Konstruksi Dalam Pengerjaan Gedung dan Bangunan	-	-
153	Konstruksi Dalam Pengerjaan Jalan, Jaringan, dan Irigasi	-	-
154	Konstruksi Dalam Pengerjaan Aset Tetap Lainnya	-	-
155	<b>Akumulasi Penyusutan</b>	(114.073.108.252,86)	(103.673.183.747,49)
156	Akumulasi Penyusutan Peralatan dan Mesin	(94.505.919.492,15)	(86.252.262.372,91)
157	Akumulasi Penyusutan Gedung dan Bangunan	(15.022.226.721,09)	(13.504.146.943,79)
158	Akumulasi Penyusutan Jalan, Jaringan, dan Irigasi	(4.544.962.039,62)	(3.916.774.430,79)
159	Akumulasi Penyusutan Aset Tetap Lainnya	-	-
160	<b>JUMLAH ASET TETAP</b>	177.800.253.894,14	188.432.039.151,51
161			
162	<b>DANA CADANGAN</b>		
163	Dana Cadangan	-	-
164	Dana Cadangan	-	-
165	<b>JUMLAH DANA CADANGAN</b>	-	-
166			
167	<b>ASET LAINNYA</b>		
168	Tagihan Jangka Panjang	-	-
169	Tagihan Penjualan Angsuran	-	-
170	Tuntutan Ganti Kerugian Daerah	-	-
171	<b>Kemitraan dengan Pihak Ketiga</b>		
172	Kemitraan dengan Pihak Ketiga	1.532.250.000,00	1.532.250.000,00
173	<b>Aset Tak Berwujud</b>	1.532.250.000,00	1.532.250.000,00
174	Aset Tak Berwujud	5.259.181.977,00	3.007.704.424,00
175	<b>Aset Lain-lain</b>	5.259.181.977,00	3.007.704.424,00
176	Aset Lain-lain	(1.439.090.833,33)	(1.181.760.833,33)
177	<b>Akumulasi Amortisasi Aset Tidak Berwujud</b>	(1.439.090.833,33)	(1.181.760.833,33)
178	Akumulasi Amortisasi Aset Tidak Berwujud	(4.614.872.714,13)	(2.566.725.390,09)
179	<b>Akumulasi Penyusutan Aset Lainnya</b>	(4.614.872.714,13)	(2.566.725.390,09)
180	Akumulasi Penyusutan Aset Lainnya	737.468.429,54	791.468.200,58
181	<b>JUMLAH ASET LAINNYA</b>	737.468.429,54	791.468.200,58
182	<b>JUMLAH ASET</b>	215.583.703.715,77	236.709.614.152,99
183			
184			
185	<b>KEWAJIBAN</b>		
186	<b>KEWAJIBAN JANGKA PENDEK</b>		
187	Utang Perhitungan Pihak Ketiga	-	-
188	Utang Taspem	-	-
189	Utang Iuran Jaminan Kesehatan	-	-
190	Utang Iuran Jaminan Kecelakaan Kerja	-	-
191	Utang Iuran Jaminan Kematian	-	-
192	Utang PPH Pusat	-	-
193	Utang PPN Pusat	-	-
194	Utang Taperum	-	-
195	Utang Iuran Wajib Pegawai	-	-
196	Utang Pihak Ketiga Lainnya	-	-
197	<b>Utang Bunga</b>		
198	Utang Bunga kepada Pemerintah Pusat	-	-
199	Utang Bunga kepada Pemerintah Daerah Lain	-	-
200	Utang Bunga kepada Lembaga Keuangan Bank (LKB)	-	-
201	Utang Bunga kepada Lembaga Keuangan Bukan Bank	-	-

NO	URAIAN	2022	2021
202	Utang Bunga kepada Masyarakat	-	-
203	Utang Bunga melalui BLUD	-	-
204	Utang Pinjaman Jangka Pendek	-	-
205	Utang Pinjaman dari Pemerintah Daerah	-	-
206	Utang Pinjaman dari Lembaga Keuangan Bank (LKB)	-	-
207	Utang Pinjaman dari Lembaga Keuangan Bukan Bank (LKBB)	-	-
208	Utang Pinjaman BLUD	-	-
209	Bagian Lancar Utang Jangka Panjang	-	-
210	Bagian Lancar Utang Jangka Panjang dari Pemerintah Pusat	-	-
211	Bagian Lancar Utang Jangka Panjang kepada Lembaga Keuangan Bank (LKB)	-	-
212	Bagian Lancar Utang Jangka Panjang kepada Lembaga Keuangan Bukan Bank (LKBB)	-	-
213	Bagian Lancar Utang Jangka Panjang dari Masyarakat	-	-
214	Bagian Lancar Utang Jangka Pendek melalui BLUD	-	-
215	Pendapatan Dibayar Dimuka	-	-
216	Setoran Kelebihan Pembayaran Dari Pihak III	-	-
217	Uang Muka Penjualan Produk Pemda Dari Pihak III	-	-
218	Uang Muka Lelang Penjualan Aset Daerah	-	-
219	Pendapatan Diterima Dimuka-Belanja Sewa	-	-
220	<b>Utang Belanja</b>	<b>2.535.937.942,00</b>	<b>2.296.853.312,00</b>
221	Utang Belanja Pegawai	1.250.000,00	9.625.000,00
222	Utang Belanja Barang dan Jasa	2.534.687.942,00	2.287.228.312,00
223	Utang Belanja Bunga	-	-
224	Utang Belanja Subsidi	-	-
225	Utang Belanja Hibah	-	-
226	Utang Belanja Modal Tanah	-	-
227	Utang Belanja Modal Peralatan dan Mesin	-	-
228	Utang Belanja Modal Gedung dan Bangunan	-	-
229	Utang Belanja Modal Jalan, Jaringan, dan Irigasi	-	-
230	Utang Belanja Aset Tetap Lainnya	-	-
231	Utang Belanja Tidak Terduga	-	-
232	Utang Belanja Bagi Hasil	-	-
233	Utang Belanja Bantuan Keuangan	-	-
234	Utang Belanja Modal Aset Lainnya-Aset Tidak Berwujud	-	-
235	Utang Belanja Modal Aset Lainnya BLUD	-	-
236	Utang Jangka Pendek Lainnya	-	-
237	Utang Kelebihan Pembayaran PAD	-	-
238	Utang Kelebihan Pembayaran Transfer	-	-
239	Utang Kelebihan Pembayaran Lain-Lain Pendapatan Daerah yang Sah	-	-
240	<b>JUMLAH KEWAJIBAN JANGKA PENDEK</b>	<b>2.535.937.942,00</b>	<b>2.296.853.312,00</b>
241			
242	<b>KEWAJIBAN JANGKA PANJANG</b>		
243	Utang kepada Pemerintah Pusat	-	-
244	Utang atas Penerusan Pinjaman Dalam Negeri	-	-
245	Utang atas Penerusan Pinjaman Luar Negeri	-	-
246	Sumber Lainnya sesuai Ketentuan Peraturan Perundang-Undangan	-	-
247	Utang kepada Lembaga Keuangan Bank (LKB)	-	-
248	Utang kepada Lembaga Keuangan Bank (LKB)-BUMN	-	-
249	Utang kepada Lembaga Keuangan Bank (LKB)-BUMD	-	-
250	Utang kepada Lembaga Keuangan Bank (LKB)-Swasta	-	-
251	Utang kepada Lembaga Keuangan Bukan Bank (LKBB)	-	-
252	Utang kepada Lembaga Keuangan Bukan Bank (LKBB)-BUMN	-	-
253	Utang kepada Lembaga Keuangan Bukan Bank (LKBB)-BUMD	-	-
254	Utang kepada Lembaga Keuangan Bukan Bank (LKBB)-Swasta	-	-
255	Utang kepada Masyarakat	-	-
256	Obligasi	-	-
257	<b>JUMLAH KEWAJIBAN JANGKA PANJANG</b>		
258			
259	<b>JUMLAH KEWAJIBAN</b>	<b>2.535.937.942,00</b>	<b>2.296.853.312,00</b>
260			
261	<b>EKUITAS</b>		
262	<b>EKUITAS</b>	<b>150.752.965.168,77</b>	<b>174.328.100.184,99</b>
263	Ekuitas	234.775.215.340,99	215.947.228.809,97
264	Surplus/Defisit-LO	(84.022.250.172,23)	(41.619.128.624,98)
265	<b>Ekuitas SAL</b>		
266	Estimasi Pendapatan	-	-
267	Estimasi Penerimaan Pembiayaan	-	-
268	Apropriasi Belanja	-	-
269	Apropriasi Pengeluaran Pembiayaan	-	-
270	Estimasi Perubahan SAL	-	-
271	Surplus/Defisit-LRA	-	-
272	Ekuitas untuk Dikonsolidasikan	62.294.800.605,00	60.084.660.656,00
273	RK PPKD	62.294.800.605,00	60.084.660.656,00
274	<b>JUMLAH EKUITAS</b>	<b>213.047.765.773,77</b>	<b>234.412.760.840,99</b>
275			
276	<b>JUMLAH KEWAJIBAN DAN EKUITAS DANA</b>	<b>215.583.703.715,77</b>	<b>236.709.614.152,99</b>

\*Lihat Catatan Atas Laporan Keuangan yang merupakan bagian yang tidak terpisahkan dari laporan keuangan secara keseluruhan

DIREKTUR  
RSJD Dr. AMINO GONDHUTOMO

  
Dr. Alek Jusran, M.Kes  
NIP. 19690211 200701 1 007





PEMERINTAH PROVINSI JAWA TENGAH  
RSJD DR. AMINO GONDHUTOMO  
LAPORAN OPERASIONAL  
Per 31 Desember 2022 dan 2021

(Dalam Rupiah)

NO	URAIAN	REF	2022	2021	Kenakan/(Penurunan)	%
1	<b>PENDAPATAN - LO</b>					
2	<b>PENDAPATAN ASLI DAERAH - LO</b>					
3	Pendapatan Pajak Daerah - LO		-	-	-	-
4	Pajak Kendaraan Bermotor (PKB) - LO		-	-	-	-
5	Bes Balik Nama Kendaraan Bermotor (BBKNB) - LO		-	-	-	-
6	Pajak Bahan Bakar Kendaraan Bermotor (PBBKB) - LO		-	-	-	-
7	Pajak Air Permukaan - LO		-	-	-	-
8	Pajak Rokok - LO		-	-	-	-
9	Pendapatan Retribusi Daerah - LO		-	-	-	-
10	Retribusi Jasa Umum - LO		-	-	-	-
11	Retribusi Jasa Usaha - LO		-	-	-	-
12	Retribusi Perizinan Tertentu - LO		-	-	-	-
13	Pendapatan Hasil Pengelolaan Kekayaan Daerah yang dipisahkan - LO		-	-	-	-
14	Bagian Laba yang Dibagikan kepada Pemerintah Daerah (Dividen) atas Penyertaan Modal pada BUMN - LO		-	-	-	-
15	Bagian Laba yang Dibagikan kepada Pemerintah Daerah (Dividen) atas Penyertaan Modal pada BUMD - LO		-	-	-	-
16	Bagian Laba yang Dibagikan kepada Pemerintah Daerah (Dividen) atas Penyertaan Modal pada Perusahaan Swasta-LO		-	-	-	-
17	Lain-Lain PAD yang Sah - LO		44.115.887.213,00	77.268.385.772,00	(33.152.498.559,00)	(42,91)
18	Hasil Penjualan BMD yang Tidak Dipisahkan - LO		-	-	-	-
19	Hasil Selisih Lebih Tukar Manukar BMD yang Tidak Dipisahkan - LO		-	-	-	-
20	Hasil Pemanfaatan BMD yang Tidak Dipisahkan - LO		-	-	-	-
21	Hasil Kerja Sama Daerah - LO		-	-	-	-
22	Jasa Giro - LO		-	-	-	-
23	Hasil Pengelolaan Dana Bergulir - LO		-	-	-	-
24	Pendapatan Bunga - LO		-	-	-	-
25	Penerimaan atas Tuntutan Ganti Kerugian Keuangan Daerah - LO		-	-	-	-
26	Penerimaan Komisi, Polongan, atau Bentuk Lain - LO		-	-	-	-
27	Penerimaan Keuntungan dari Selisih Nilai Tukar Rupiah terhadap Mata Uang Asing - LO		-	-	-	-
28	Pendapatan Denda atas Keterlambatan Pelaksanaan Pekerjaan - LO		-	-	-	-
29	Pendapatan Denda Pajak Daerah - LO		-	-	-	-
30	Pendapatan Denda Retribusi Daerah - LO		-	-	-	-
31	Pendapatan Hasil Eksekusi atas Jaminan - LO		-	-	-	-
32	Pendapatan dari Pengembalian - LO		-	-	-	-
33	Pendapatan BLUD - LO		44.115.887.213,00	77.268.385.772,00	(33.152.498.559,00)	(42,91)
34	Pendapatan Denda Pemanfaatan BMD yang tidak Dipisahkan - LO		-	-	-	-
35	Pendapatan Dana Kapitasi Jaminan Kesehatan Nasional (JKN) pada Fasilitas Kesehatan Tingkat Pertama (FKTP) - LO		-	-	-	-
36	Pendapatan Hasil Pengelolaan Dana Bergulir - LO		-	-	-	-
37	Pendapatan Berdasarkan Putusan Pengadilan (Inkracht) - LO		-	-	-	-
38	Pendapatan Denda atas Pelanggaran Peraturan Daerah - LO		-	-	-	-
39	Pendapatan Zakat - LO		-	-	-	-
40	<b>Jumlah Pendapatan Asli Daerah - LO</b>		<b>44.115.887.213,00</b>	<b>77.268.385.772,00</b>	<b>(33.152.498.559,00)</b>	<b>(42,91)</b>
41						
42	<b>PENDAPATAN TRANSFER - LO</b>					
43	Pendapatan Transfer Pemerintah Pusat- LO		-	-	-	-
44	Dana Penimbangan- LO		-	-	-	-
45	Dana Insentif Daerah (DID)- LO		-	-	-	-
46	Pendapatan Transfer Antar Daerah- LO		-	-	-	-
47	Pendapatan Bagi Hasil- LO		-	-	-	-
48	Bantuan Keuangan- LO		-	-	-	-
49	<b>Jumlah Pendapatan Transfer - LO</b>		-	-	-	-
50						
51	<b>LAIN-LAIN PENDAPATAN YANG SAH - LO</b>					
52	Pendapatan Hibah- LO		369.450.000,00	6.405.223.641,50	(6.035.773.641,50)	(94,23)
53	Pendapatan Hibah dari Pemerintah Pusat- LO		-	771.524.900,00	(771.524.900,00)	(100,00)
54	Pendapatan Hibah dari Pemerintah Daerah Lainnya- LO		-	-	-	-
55	Pendapatan Hibah dari Kelompok Masyarakat/Perorangan Dalam Negeri- LO		-	5.633.698.741,50	(5.633.698.741,50)	(100,00)
56	Pendapatan Hibah dari Badan/Lembaga/ Organisasi Dalam Negeri/Luar Negeri- LO		369.450.000,00	-	369.450.000,00	
57	Sumbangan Pihak Ketiga/Sejenis- LO		-	-	-	-
58	Dana Darurat- LO		-	-	-	-
59	Dana Darurat- LO		-	-	-	-
60	Lain-lain Pendapatan Sesuai dengan Ketentuan Peraturan Perundang-Undangan- LO		-	-	-	-
61	Lain-lain Pendapatan- LO		-	-	-	-
62	<b>Jumlah Lain-Lain Pendapatan Yang Sah - LO</b>		<b>369.450.000,00</b>	<b>6.405.223.641,50</b>	<b>(6.035.773.641,50)</b>	<b>(94,23)</b>
63						
64	<b>JUMLAH PENDAPATAN DAERAH - LO</b>		<b>44.485.337.213,00</b>	<b>83.673.609.413,50</b>	<b>(39.188.272.200,50)</b>	<b>(46,83)</b>
65						
66	<b>BEBAN</b>					
67	<b>BEBAN OPERASIONAL</b>					
68	Beban Pegawai		68.655.824.820,00	61.921.808.789,00	6.734.016.031,00	10,88
69	Beban Gaji dan Tunjangan ASN		34.896.741.721,00	31.110.100.120,00	3.776.641.601,00	12,14
70	Beban Tambahan Penghasilan ASN		31.741.470.599,00	29.144.446.869,00	2.597.023.930,00	8,91
71	Tambahan Penghasilan berdasarkan Pertimbangan Objektif Lainnya ASN		2.027.612.500,00	1.667.262.000,00	360.350.500,00	21,61
72	Beban Gaji dan Tunjangan DPRD		-	-	-	-
73	Beban Gaji dan Tunjangan KDH/WKDH		-	-	-	-
74	Beban Penerimaan Lainnya Pimpinan DPRD serta KDH/WKDH		-	-	-	-
75	Beban Gaji dan Tunjangan MRP		-	-	-	-
76	Beban Pegawai BOS		-	-	-	-
77	Beban Pegawai BLUD		-	-	-	-
78	Beban Barang dan Jasa		47.007.414.647,31	49.858.591.970,44	(2.851.177.323,13)	(5,72)
79	Beban Barang		14.207.624.392,31	25.393.395.489,44	(11.175.771.097,13)	(44,03)
80	Beban Jasa		29.862.134.488,00	22.425.314.611,00	7.436.819.877,00	33,16
81	Beban Pemeliharaan		2.494.087.434,00	1.881.658.270,00	612.429.164,00	32,55
82	Beban Perjalanan Dinas		443.568.333,00	168.223.600,00	275.344.733,00	163,68
83	Beban Barang dan/atau Jasa untuk Diserahkan/Dijual/ Diberikan kepada Masyarakat/Pihak Ketiga		-	-	-	-
84	Beban Barang dan Jasa BOP		-	-	-	-
85	Beban Barang dan Jasa BOS		-	-	-	-
86	Beban Bunga		-	-	-	-
87	Beban Bunga Utang Pinjaman kepada Pemerintah Pusat		-	-	-	-
88	Beban Bunga Utang Pinjaman kepada Pemerintah Daerah Lain		-	-	-	-
89	Beban Bunga Utang Pinjaman kepada Lembaga Keuangan Bank (LKB)		-	-	-	-
90	Beban Bunga Utang Pinjaman kepada Lembaga Keuangan Bukan Bank (LKBB)		-	-	-	-
91	Beban Bunga Utang kepada Masyarakat (Obligasi)		-	-	-	-
92	Beban Bunga Utang Pinjaman BLUD		-	-	-	-
93	Beban Subsidi		-	-	-	-
94	Beban Subsidi kepada BUMN		-	-	-	-
95	Beban Subsidi kepada BUMD		-	-	-	-
96	Beban Subsidi kepada Badan Usaha Milik Swasta		-	-	-	-
97	Beban Subsidi kepada Koperasi		-	-	-	-
98	Beban Hibah		-	-	-	-
99	Beban Hibah kepada Pemerintah Pusat		-	-	-	-
100	Beban Hibah kepada Pemerintah Daerah Lainnya		-	-	-	-
101	Beban Hibah kepada BUMN		-	-	-	-
102	Beban Hibah kepada BUMD		-	-	-	-
103	Beban Hibah kepada Badan, Lembaga, Organisasi Kemasyarakatan yang Berbadan Hukum Indonesia		-	-	-	-
104	Beban Hibah Dana BOS		-	-	-	-
105	Beban Hibah Bantuan Keuangan kepada Partai Politik		-	-	-	-
106	Beban Bantuan Sosial		-	-	-	-
107	Beban Bantuan Sosial kepada Individu		-	-	-	-

NO	URAIAN	REF	2022	2021	Kenaikan/Penurunan	%
108	Beban Bantuan Sosial kepada Keluarga		-	-	-	-
109	Beban Bantuan Sosial kepada Kelompok Masyarakat		-	-	-	-
110	Beban Bantuan Sosial kepada Lembaga Non Pemerintahan (Bidang Pendidikan, Keagamaan dan Bidang Lainnya)		-	-	-	-
111	Beban Penyisihan Piutang		-	240.432.531,00	(240.432.531,00)	(100,00)
112	Beban Penyisihan Piutang Pajak Daerah		-	-	-	-
113	Beban Penyisihan Piutang Retribusi Daerah		-	-	-	-
114	Beban Penyisihan Piutang hasil Pengelolaan Kekayaan Daerah yang Dipisahkan		-	-	-	-
115	Beban Penyisihan Piutang Lain-Lain Pendapatan Asli Daerah yang Sah		-	240.432.531,00	(240.432.531,00)	(100,00)
116	Beban Penyisihan Piutang Transfer Pemerintah Pusat		-	-	-	-
117	Beban Penyisihan Piutang Transfer Antar Daerah		-	-	-	-
118	Beban Penyisihan Piutang Lainnya		-	-	-	-
119	Beban Penyusutan dan Amortisasi		12.925.413.829,41	12.753.790.885,04	171.622.944,37	1,35
120	Beban Penyusutan Peralatan dan Mesin		10.447.661.122,24	10.213.058.036,91	234.603.085,33	2,30
121	Beban Penyusutan Gedung dan Bangunan		1.592.235.098,34	1.593.320.061,51	(1.084.963,17)	(0,07)
122	Beban Penyusutan Jalan, Irigasi dan Jaringan		628.187.608,83	694.211.953,29	(66.024.344,46)	(9,51)
123	Beban Penyusutan Aset Tetap Lainnya		-	-	-	-
124	Beban Penyusutan Aset Lainnya		-	-	-	-
125	Beban Amortisasi Aset Tak Berwujud		257.330.000,00	253.200.833,33	4.129.166,67	1,63
126	Beban Lain-Lain		21.725.370,00	43.464.250,00	(21.738.880,00)	(50,02)
127	Beban Lain-Lain		21.725.370,00	43.464.250,00	(21.738.880,00)	(50,02)
128	Jumlah Beban Operasional		128.610.378.666,72	124.818.088.425,48	3.792.290.241,24	3,04
129						
130						
131	<b>BEBAN TRANSFER</b>					
132	Beban Bagi Hasil		-	-	-	-
133	Beban Bagi Hasil Pajak Daerah Kepada Pemerintahan Kabupaten/Kota dan Desa		-	-	-	-
134	Beban Bantuan Keuangan		-	-	-	-
135	Beban Bantuan Keuangan antar Daerah Provinsi		-	-	-	-
136	Beban Bantuan Keuangan antar Daerah Kabupaten/Kota		-	-	-	-
137	Beban Bantuan Keuangan Daerah Provinsi ke Kabupaten/Kota		-	-	-	-
138	Beban Bantuan Keuangan Kabupaten/Kota ke Daerah Provinsi		-	-	-	-
139	Beban Bantuan Keuangan Daerah Provinsi atau Kabupaten/Kota kepada Desa		-	-	-	-
140	Jumlah Beban Transfer		-	-	-	-
141						
142	<b>JUMLAH BEBAN</b>		<b>128.610.378.666,72</b>	<b>124.818.088.425,48</b>	<b>3.792.290.241,24</b>	<b>3,04</b>
143						
144	<b>SURPLUS/DEFISIT DARI OPERASIONAL</b>		<b>(84.125.041.453,72)</b>	<b>(41.144.479.011,96)</b>	<b>(42.980.562.441,74)</b>	<b>104,46</b>
145						
146	<b>SURPLUS/DEFISIT DARI KEGIATAN NON OPERASIONAL</b>					
147	<b>SURPLUS NON OPERASIONAL</b>					
148	Surplus Penjualan/Pertukaran/Pelepasan Aset Non Lancar-LO		-	-	-	-
149	Surplus Penjualan BMD yang Tidak Dipisahkan-LO		-	-	-	-
150	Surplus Pertukaran BMD yang Tidak Dipisahkan-LO		-	-	-	-
151	Surplus Pelepasan Investasi Jangka Panjang- LO		-	-	-	-
152	Surplus Penyelesaian Kewajiban Jangka Panjang-LO		-	-	-	-
153	Surplus Penyelesaian Utang kepada Pemerintah Pusat-LO		-	-	-	-
154	Surplus Penyelesaian Utang kepada Lembaga Keuangan Bank (LKB)-LO		-	-	-	-
155	Surplus Penyelesaian Utang kepada Lembaga Keuangan Bukan Bank (LKBB)-LO		-	-	-	-
156	Surplus Penyelesaian Premium (Diskonto) Obligasi-LO		-	-	-	-
157	Surplus dari Kegiatan Non Operasi Lainnya - LO		102.791.281,50	-	102.791.281,50	
158	Surplus dari Kegiatan Non Operasi Lainnya - LO		102.791.281,50	-	102.791.281,50	
159	Surplus Pelepasan Investasi Jangka Pendek-LO		-	-	-	-
160	Jumlah Surplus Non Operasional		102.791.281,50	-	102.791.281,50	
161						
162	<b>DEFISIT NON OPERASIONAL</b>					
163	Defisit Penjualan/Pertukaran/Pelepasan Aset Non Lancar-LO		-	-	-	-
164	Defisit Penjualan BMD yang Tidak Dipisahkan- LO		-	-	-	-
165	Defisit Tukar Menukar BMD yang Tidak Dipisahkan-LO		-	-	-	-
166	Defisit Pelepasan Investasi Jangka Panjang-LO		-	-	-	-
167	Defisit Penghapusan BMD yang Tidak Dipisahkan-LO		-	-	-	-
168	Defisit Penyelesaian Kewajiban Jangka Panjang-LO		-	-	-	-
169	Defisit Penyelesaian Utang kepada Pemerintah Pusat-LO		-	-	-	-
170	Defisit Penyelesaian Utang kepada Lembaga Keuangan Bank (LKB)-LO		-	-	-	-
171	Defisit Penyelesaian Utang kepada Lembaga Keuangan Bukan Bank (LKBB)-LO		-	-	-	-
172	Defisit dari Kegiatan Non Operasi Lainnya - LO		-	474.649.613,00	(474.649.613,00)	(100,00)
173	Defisit dari Kegiatan Non Operasi Lainnya - LO		-	474.649.613,00	(474.649.613,00)	(100,00)
174	Defisit Pelepasan Investasi Jangka Pendek-LO		-	-	-	-
175	Jumlah Defisit Non Operasional		-	474.649.613,00	(474.649.613,00)	(100,00)
176						
177	<b>JUMLAH SURPLUS/DEFISIT DARI KEGIATAN NON OPERASIONAL</b>		<b>102.791.281,50</b>	<b>(474.649.613,00)</b>	<b>577.440.894,50</b>	<b>(121,66)</b>
178						
179	<b>SURPLUS/DEFISIT SEBELUM POS LUAR BIASA</b>		<b>(84.022.250.172,23)</b>	<b>(41.619.128.624,98)</b>	<b>(42.403.121.547,25)</b>	<b>101,88</b>
180						
181	<b>POS LUAR BIASA</b>					
182	<b>BEBAN LUAR BIASA</b>					
183	Beban Luar Biasa		-	-	-	-
184	Beban Tidak Terduga		-	-	-	-
185	Beban Luar Biasa Lainnya		-	-	-	-
186	Jumlah Beban Luar Biasa		-	-	-	-
187						
188	<b>JUMLAH POS LUAR BIASA</b>		<b>-</b>	<b>-</b>	<b>-</b>	<b>-</b>
189						
190	<b>SURPLUS/DEFISIT LAPORAN OPERASIONAL</b>		<b>(84.022.250.172,23)</b>	<b>(41.619.128.624,98)</b>	<b>(42.403.121.547,25)</b>	<b>101,88</b>

\* Lihat Catatan atas Laporan Keuangan yang merupakan bagian tidak terpisahkan dari Laporan Keuangan secara keseluruhan.

DIREKTUR  
RSJD Dr. AMINO GONDHUTOMO



Dr. Alek Jusran, M.Kes  
NIP. 19690211 200701 1 007



PEMERINTAH DAERAH PROVINSI JAWA TENGAH  
**LAPORAN PERUBAHAN EKUITAS**  
 RSJD DR. AMINO GONDOHUTOMO  
 TAHUN ANGGARAN 2022  
 Periode Tanggal Laporan : 01 Januari 2022 s.d. 31 Desember 2022

NO	URAIAN	2022	2021
1	Ekuitas Awal	234.412.760.840,99	212.395.521.123,66
2	Surplus/Defisit-LO	(84.022.250.172,23)	(41.619.128.624,98)
3	RK PPKD	62.294.800.605,00	60.084.660.656,00
4	Dampak Kumulatif Perubahan Kebijakan/Kesalahan Mendasar	362.454.500,00	3.551.707.686,31
4.1	Koreksi/Penyesuaian Kas	-	-
	- Koreksi/Penyesuaian Tambah Kas PPKD	-	-
	- Koreksi/Penyesuaian Tambah Kas Bendahara Pengeluaran	-	-
	- Koreksi/Penyesuaian Tambah Kas Bendahara Penerimaan	-	-
	- Koreksi/Penyesuaian Tambah Kas BLUD	-	-
	- Koreksi/Penyesuaian Tambah Setara kas	-	-
	- Koreksi/Penyesuaian Tambah Kas Bendahara Sekolah	-	-
	- Koreksi/Penyesuaian Kurang Kas Bendahara Pengeluaran	-	-
	- Koreksi/Penyesuaian Kurang Kas Bendahara Penerimaan	-	-
	- Koreksi/Penyesuaian Kurang Kas BLUD	-	-
	- Koreksi/Penyesuaian Kurang Kas Bendahara Sekolah	-	-
	- Koreksi/Penyesuaian Kurang Setara kas	-	-
4.2	Koreksi/Penyesuaian Piutang	-	-
	- Koreksi/Penyesuaian Tambah Piutang Pajak	-	-
	- Koreksi/Penyesuaian Tambah Piutang Retribusi	-	-
	- Koreksi/Penyesuaian Tambah Piutang Lainnya	-	-
	- Koreksi/Penyesuaian Kurang Piutang Pajak	-	-
	- Koreksi/Penyesuaian Kurang Piutang Retribusi	-	-
	- Koreksi/Penyesuaian Kurang Piutang Lainnya	-	-
4.3	Koreksi/Penyesuaian Penyisihan Piutang	-	-
	- Koreksi/Penyesuaian Tambah Penyisihan Piutang	-	-
	- Koreksi/Penyesuaian Kurang Penyisihan Piutang	-	-
4.4	Koreksi/Penyesuaian Persediaan	-	2.464.404.512,34
	- Koreksi/Penyesuaian Tambah Persediaan	0,01	3.650.521.842,34
	- Koreksi/Penyesuaian Kurang Persediaan	(0,01)	(1.186.117.330,00)
4.5	Koreksi/Penyesuaian Investasi Non Permanen	-	-
	- Koreksi/Penyesuaian Tambah Investasi Non Permanen	-	-
	- Koreksi/Penyesuaian Kurang Investasi Non Permanen	-	-
4.6	Koreksi/Penyesuaian Penyisihan Investasi Non Permanen	-	-
	- Koreksi/Penyesuaian Tambah Penyisihan Investasi Non Permanen	-	-
	- Koreksi/Penyesuaian Kurang Penyisihan Investasi Non Permanen	-	-
4.7	Koreksi/Penyesuaian Investasi Permanen	-	-
	- Koreksi/Penyesuaian Tambah Investasi Permanen	-	-
	- Koreksi/Penyesuaian Kurang Investasi Permanen	-	-
4.8	Koreksi/Penyesuaian Aset Tetap	142.442.500,00	1.181.198.369,00
	- Koreksi/Penyesuaian Tambah Aset Tetap dari Mutasi Belanja Tidak Terduga	-	-
	- Koreksi/Penyesuaian Tambah Aset Tetap dari Mutasi Antar SKPD	346.314.000,00	1.181.198.369,00
	- Koreksi/Penyesuaian Tambah Reklasifikasi antar Aset Tetap	-	-
	- Koreksi/Penyesuaian Tambah Reklasifikasi dari Aset Lainnya	-	-
	- Koreksi/Penyesuaian Tambah Penilaian Aset Tetap	102.800.000,00	-
	- Koreksi/Penyesuaian Kurang Aset Tetap ke Aset Ekstrakontable	-	-
	- Koreksi/Penyesuaian Kurang Reklasifikasi antar Aset Tetap	-	-
	- Koreksi/Penyesuaian Kurang Reklasifikasi ke Aset Lainnya	-	-
	- Koreksi/Penyesuaian Kurang Aset Tetap dari Mutasi Belanja Tidak Terduga	-	-
	- Koreksi/Penyesuaian Kurang Aset Tetap dari Mutasi Antar SKPD	(241.871.500,00)	-
	- Koreksi/Penyesuaian Kurang Penilaian Aset Tetap	(64.800.000,00)	-
4.9	Koreksi/Penyesuaian Penyusutan	220.012.000,00	(147.387.295,03)
	- Koreksi/Penyesuaian Tambah Penyusutan	(86.659.500,00)	(147.387.295,23)
	- Koreksi/Penyesuaian Kurang Penyusutan	306.671.500,00	0,20
4.10	Koreksi/Penyesuaian Aset Lainnya	-	(697.940.750,00)
	- Koreksi/Penyesuaian Tambah Aset Tak Berwujud	-	-
	- Koreksi/Penyesuaian Tambah Koreksi	-	-
	- Koreksi/Penyesuaian Tambah Mutasi dari Aset Tetap	-	-
	- Koreksi/Penyesuaian Tambah Reklas Pemanfaatan	-	-
	- Koreksi/Penyesuaian Kurang Aset Tak Berwujud	-	-
	- Koreksi/Penyesuaian Kurang Mutasi ke Aset Tetap	-	-
	- Koreksi/Penyesuaian Kurang Koreksi	-	(697.940.750,00)
	- Koreksi/Penyesuaian Kurang Koreksi	-	-
4.11	Koreksi/Penyesuaian Amortisasi	-	-
	- Koreksi/Penyesuaian Tambah Amortisasi	-	-
	- Koreksi/Penyesuaian Kurang Amortisasi	-	-
4.12	Koreksi/Penyesuaian Penyusutan Aset Lainnya	-	697.940.750,00
	- Koreksi/Penyesuaian Tambah Penyusutan	-	697.940.750,00
	- Koreksi/Penyesuaian Kurang Penyusutan	-	-
4.13	Koreksi/Penyesuaian Hutang Belanja Pegawai	-	13.925.000,00
	- Koreksi/Penyesuaian Tambah Hutang	-	13.925.000,00
	- Koreksi/Penyesuaian Kurang Hutang	-	-
4.14	Koreksi/Penyesuaian Hutang Belanja Barang dan Jasa	-	39.567.100,00
	- Koreksi/Penyesuaian Tambah Hutang	-	40.407.100,00
	- Koreksi/Penyesuaian Kurang Hutang	-	(840.000,00)
4.15	Koreksi/Penyesuaian Lain-Lain	-	-
	- Koreksi/Penyesuaian Tambah Lain-Lain	-	-
	- Koreksi/Penyesuaian Kurang Lain-Lain	-	-
5	Ekuitas Akhir	213.047.765.773,77	234.412.760.840,99
	Ekuitas Neraca	213.047.765.773,77	234.412.760.840,99
	Difference	-	-

DIREKTUR  
 RSJD DR. AMINO GONDOHUTOMO

  
 Dr. Alek Jusran, M.Kes  
 NIP. 79690211 200701 1 007



**PEMERINTAH PROVINSI JAWA TENGAH**  
**LAPORAN PERUBAHAN SALDO ANGGARAN LEBIH**  
**RSJD Dr.AMINO GONDOHUTOMO**  
**PER 31 DES 2022 DAN 2021**  
**( Gabungan )**


NO	URAIAN	2022	2021
1	Saldo Anggaran Lebih Awal	13.093.455.058	14.225.344.280
2	Penggunaan SaL	- 20.035.214.378	1.065.127.991
3	Sub Total ( 1 - 2 )	33.129.557.645	13.160.216.289
4	Sisa Lebih/Kurang Pembiayaan Anggaran ( SiLPA/SiKPA )		
	Pendapatan	137.265.160.685	111.254.038.711
	Belanja	117.229.946.307	112.319.166.702
	SiLPA/SiKPA	20.035.214.378 -	1.065.127.991
5	Sub Total ( 3 + 4 )	33.129.557.645	13.160.216.289
6	Koreksi Kesalahan Pembukuan Tahun Sebelumnya		-
7	Lain - lain setor kembali ke kasda	- 9.845.296 -	66.761.231
8	Saldo Anggaran Lebih Akhir ( 5+6+7)	<b>33.119.712.349</b>	<b>13.093.455.058</b>

"Lihat CaLK yang merupakan bagian yg tidak terpisahkan dari LK secara keseluruhan

Semarang, 31 Desember 2022

DIREKTUR

RSJD Dr.AMINO GONDOHUTOMO



Dr. ALEK JUSRAN, M.Kes

Pembina Tk.I

NIP. 19690211 200701 1 007



PEMERINTAH PROVINSI JAWA TENGAH  
LAPORAN PERUBAHAN SALDO ANGGARAN LEBIH APBD  
RSJD Dr.AMINO GONDOHUTOMO  
PER 31 DES 2022 DAN 2021

NO	URAIAN	2022	2021
1	Saldo Anggaran Lebih Awal	-	-
2	Penggunaan SaL	-	-
3	Sub Total ( 1 - 2 )	-	-
4	Sisa Lebih/Kurang Pembiayaan Anggaran (	8.957.087	66.761.231
	Pendapatan APBD	62.304.645.901	60.151.421.887
	Belanja APBD	62.295.688.814	60.084.660.656
	SiPA/SiKPA APBD	8.957.087	66.761.231
5	Sub Total ( 3 + 4 )	8.957.087	66.761.231
6	Koreksi Kesalahan Pembukuan Tahun Sebelumnya	-	-
7	Lain - lain	-	-
8	Saldo Anggaran Lebih Akhir ( 5+6+7)	9.845.296	66.761.231

"Lihat CaLK yang merupakan bagian yg tidak terpisahkan dari LK secara keseluruhan"

Semarang, 31 Desember 2022

DIREKTUR  
RSJD Dr.AMINO GONDOHUTOMO



Dr.ALEK JUSRAN, M.Kes

Pembina Tk.I

NIP. 19690211 200701 1 007



PEMERINTAH PROVINSI JAWA TENGAH  
LAPORAN PERUBAHAN SALDO ANGGARAN LEBIH BLUD  
RSJD Dr.AMINO GONDOHUTOMO  
PER 31 DES 2022 DAN 2021

NO	URAIAN	2022	2021
1	Saldo Anggaran Lebih Awal	13.093.455.058	14.225.344.280
2	Penggunaan SaL	(20.026.257.291)	1.131.889.222
3	Sub Total ( 1 - 2 )	33.119.712.349	13.093.455.058
4	Sisa Lebih/Kurang Pembiayaan Anggaran (		
	Pendapatan	74.960.514.784	51.102.616.824
	Belanja	54.934.257.493	52.234.506.046
	SiLPA/SiKPA BLUD	20.026.257.291	(1.131.889.222)
5	Sub Total ( 3 + 4 )	33.119.712.349	13.093.455.058
6	Koreksi Kesalahan Pembukuan Tahun Sebelumnya	-	-
7	Lain - lain	-	-
8	Saldo Anggaran Lebih Akhir ( 5+6+7)	33.119.712.349	13.093.455.058

\*Lihat CaLK yang merupakan bagian yg tidak terpisahkan dari LK secara keseluruhan

Semarang, 31 Desember 2022

DIREKTUR


RSJD Dr.AMINO GONDOHUTOMO

RSJD Dr. AMINO  
GONDOHUTOMO

Dr.ALEK JUSRAN, M.Kes

Pembina Tk.I

NIP : 19690211 200701 1 007



**RSJD Dr. AMINO GONDHUTOMO SEMARANG**  
**LAPORAN ARUS KAS**  
 Sampai Dengan Desember 2022

NO	URAIAN	ANGGARAN DALAM DPPA	REALISASI S/D BULAN LALU	REALISASI BULAN INI	REALISASI S/D BULAN INI	LEBIH ( KURANG )
1	2	3	4	5	6=4+5	7=3-6
A	ARUS KAS DARI AKTIVITAS OPERASI					
	Arus Masuk Kas	116.304.645.901	127.377.317.548	9.886.954.928	137.264.272.476	- 20.959.626.575
	Sumber Dana APBD	62.304.645.901	56.467.365.274	5.836.392.418	62.303.757.692	888.209
	1 Penerimaan SP2D UP/TU/GU	718.301.245	641.903.756	76.397.489	718.301.245	-
	2 Penerimaan SP2D LS Bij Gaji	58.325.871.429	53.386.879.880	4.938.103.340	58.324.983.220	888.209
	3 Penerimaan SP2D LS Barang Jasa	3.260.473.227	2.438.581.638	821.891.589	3.260.473.227	-
	Sumber Dana BLUD	54.000.000.000	70.909.952.274	4.050.562.510	74.960.514.784	- 20.960.514.784
	1 Lain-lain PAD yang Sah	54.000.000.000	70.909.952.274	4.050.562.510	74.960.514.784	- 20.960.514.784
	2 Pendapatan Hibah	-	-	-	-	-
	3 Pendapatan Lainnya	-	-	-	-	-
	Jumlah Aus Masuk Kas	116.304.645.901	127.377.317.548	9.886.954.928	137.264.272.476	- 20.959.626.575
	Arus Keluar Kas					
	Sumber Dana APBD	62.730.009.000	56.459.772.995	5.835.027.610	62.294.800.605	435.208.395
	1 Belanja Pegawai	58.660.009.000	53.386.306.671	4.938.676.549	58.324.983.220	335.025.780
	2 Belanja Barang dan Jasa	4.070.000.000	3.073.466.324	896.351.061	3.969.817.385	100.182.615
	Sumber Dana BLUD	65.119.456.000	46.962.132.389	6.505.021.463	53.467.153.852	11.652.302.148
	1 Belanja Pegawai	14.670.576.000	9.529.686.143	809.530.457	10.339.216.600	4.331.359.400

NO	URAIAN	ANGGARAN DALAM DPPA	REALISASI S/D BULAN LALU	REALISASI BULAN INI	REALISASI S/D BULAN INI	LEBIH ( KURANG )
1	2	3	4	5	6=4+5	7=3-6
	2 Belanja Barang dan Jasa	50.448.880.000	37.432.446.246	5.695.491.006	43.127.937.252	7.320.942.748
	Jumlah Aus Keluar Kas	127.849.465.000	103.421.905.384	12.340.049.073	115.761.954.457	12.087.510.543
	Arus Kas Bersih dari aktivitas Operasi	- 11.544.819.099	23.955.412.164	- 2.453.094.145	21.502.318.019	- 33.047.137.118
B	ARUS KAS DARI AKTIVITAS INVESTASI ASET NON KEUANGAN					
	Arus Masuk Kas ( APBD + BLUD )					
	1 Pendapatan Penjualan atas tanah	-	-	-	-	-
	2 Pendapatan Penjualan atas peralatan dan mesin	-	-	-	-	-
	3 Pendapatan Penjualan atas gedung dan bangunan	-	-	-	-	-
	4 Pendapatan Penjualan atas jalan, irigasi, dan jaringan	-	-	-	-	-
	5 Pendapatan Penjualan atas aset tetap lainnya	-	-	-	-	-
	6 Pendapatan Penjualan atas aset lainnya	-	-	-	-	-
	7 Pendapatan Hibah ( aset tetap )	-	-	-	-	-
	Jumlah Aus Masuk Kas	-	-	-	-	-
	Arus Keluar Kas ( APBD + BLUD )					
	1 Belanja tanah	-	-	-	-	-
	2 Belanja peralatan dan mesin	1.924.000.000	640.652.731	777.450.910	1.418.103.641	505.896.359
	3 Belanja gedung dan bangunan	50.000.000	-	49.000.000	49.000.000	1.000.000
	4 Belanja jalan, irigasi, dan jaringan	-	-	-	-	-
	5 Belanja aset tetap lainnya	-	-	-	-	-
	6 Belanja aset lainnya	-	-	-	-	-
	Jumlah Aus Keluar Kas	1.974.000.000	640.652.731	826.450.910	1.467.103.641	506.896.359
	Arus Kas Bersih dari aktivitas Investasi Aset Non Keuangan	- 1.974.000.000	640.652.731	- 826.450.910	- 1.467.103.641	- 506.896.359
C	ARUS KAS DARI AKTIVITAS PEMBIAYAAN					
	Arus Masuk Kas ( APBD + BLUD )					
	1 Pencairan dana cadangan	-	-	-	-	-

NO	URAIAN	ANGGARAN DALAM DPPA	REALISASI S/D BULAN LALU	REALISASI BULAN INI	REALISASI S/D BULAN INI	LEBIH ( KURANG )
1	2	3	4	5	6=4+5	7=3-6
	2 Pengembalian dana talangan	-	-	-	-	-
	3 Pinjaman dalam negeri	-	-	-	-	-
	4 Penerimaan kembali pinjaman	-	-	-	-	-
	Jumlah Aus Masuk Kas	-	-	-	-	-
	<b>Arus Keluar Kas ( APBD + BLUD )</b>	-	-	-	-	-
	1 Pembentukan dana cadangan	-	-	-	-	-
	2 Penyertaan modal pemerintah daerah	-	-	-	-	-
	3 Pembayaran Pokok Pinjaman Dalam Negeri	-	-	-	-	-
	4 Dana talangan pengadaan pangan	-	-	-	-	-
	5 Pemberian pinjaman kepada perusahaan / Pemda	-	-	-	-	-
	<b>Jumlah Aus Keluar Kas</b>	-	-	-	-	-
	<b>Arus Kas Bersih dari aktivitas Pembiayaan</b>	-	-	-	-	-
D	<b>ARUS KAS DARI AKTIVITAS NON ANGGARAN</b>					
	<b>Arus Masuk Kas</b>	-	-	-	-	-
	Jumlah Aus Masuk Kas	-	-	-	-	-
	<b>Arus Keluar Kas</b>	-	-	-	-	-
	1 Setor ke Kas Daerah	-	-	-	-	-
	2 Deposito	-	-	-	-	-
	<b>Jumlah Aus Keluar Kas</b>	-	-	-	-	-
	<b>Arus Kas Bersih dari aktivitas Non Anggaran</b>	-	-	-	-	-
		- 13.518.819.099	23.314.759.433	- 3.279.545.055	20.035.214.378	- 33.554.033.477
	<b>KENAIKAN ( PENURUNAN ) KAS SETARA KAS</b>					
	<b>( KENAIKAN ) / PENURUNAN DEPOSITO</b>					
	<b>( KENAIKAN ) / PENURUNAN KAS PK</b>					
	<b>( KENAIKAN ) / PENURUNAN KAS</b>	13.093.455.058	13.093.455.058	36.408.214.491	13.093.455.058	425.364.041

NO	URAIAN	ANGGARAN DALAM DPPA	REALISASI S/D BULAN LALU	REALISASI BULAN INI	REALISASI S/D BULAN INI	LEBIH ( KURANG )
1	2	3	4	5	6=4+5	7=3-6
	Saldo awal Kas di BUD	-	-	-	-	-
	Saldo akhir Kas di BUD	-	-	-	-	-
	Saldo akhir kas di Bend pengeluaran	13.093.455.058	13.093.455.058	36.408.214.491	13.093.455.058	425.364.041
	Saldo akhir kas di Bend penerimaan	-	-	-	-	-
	Saldo akhir Kas deposito	-	-	-	-	-
	Saldo akhir kas	- 425.364.041	36.408.214.491	33.128.669.436	33.128.669.436	- 33.128.669.436

Catatan :

Saldo Akhir Kas Terdiri Dari  
 Sisa Kas Bendahara Pengeluaran APBD yg tlah disetor  
 Sisa Kas Bendahara Pengeluaran BLUD  
 Kas Bendahara BLUD  
 Tunai  
 Bank BCA EDC  
 Bank BTN EDC  
 Bank Jateng  
 Deposito BTN Tbk.A.1561366  
 Kas Bendahara Penerimaan

33.128.669.436  
 8.957.087  
 33.119.712.349  
 32.618.769.723  
 -  
 1.675.696  
 644.692  
 32.616.449.335  
 500.000.000  
 942.626

Semarang, 31 Desember 2022  
 DIREKTUR


RSJD Dr. AMINO GONDOHUTOMO



Dr. ALEK JUSRAN, M.Kes  
 Pembina Tk.I

NIP : 19690211 200701 1 007

Kenaikan ( penurunan ) kas setara kas setelah perubahan tidak sesuai silpa 2021  
 dikarenakan pembulatan keatas Rp. 13.093.456.000,- sementara  
 realisasi silpa 2021 adalah Rp. 13.093.455.058,- sehingga ada selisih Rp. 942,-



**PEMERINTAH PROVINSI JAWA TENGAH**  
**RSJD Dr.AMINO GONDOHUTOMO SEMARANG**  
**LAPORAN ARUS KAS APBD**  
**Sampai Dengan Desember 2022**

( Dalam rupiah )

NO	URAIAN	ANGGARAN DALAM DPPA	REALISASI S/D BULAN LALU	REALISASI BULAN INI	REALISASI S/D BULAN INI	LEBIH ( KURANG )
1	2	3	4	5	6=4+5	7=3-6
<b>A</b>	<b>ARUS KAS DARI AKTIVITAS OPERASI</b>					
	Arus Masuk Kas					
	1 Penerimaan SP2D UP/TU/GU	718.301.245	641.903.756	76.397.489	718.301.245	-
	2 Penerimaan SP2D LS Blj Gaji	58.325.871.429	53.386.879.880	4.938.103.340	58.324.983.220	888.209
	3 Penerimaan SP2D LS Barang Jasa	3.260.473.227	2.438.581.638	821.891.589	3.260.473.227	-
	Jumlah Aus Masuk Kas	62.304.645.901	56.467.365.274	5.836.392.418	62.303.757.692	888.209
	Arus Keluar Kas					-
	1 Belanja Pegawai	58.660.009.000	53.386.306.671	4.938.676.549	58.324.983.220	335.025.780
	2 Belanja Barang dan Jasa	4.070.000.000	3.073.466.324	896.351.061	3.969.817.385	100.182.615
	Jumlah Aus Keluar Kas	62.730.009.000	56.459.772.995	5.835.027.610	62.294.800.605	435.208.395
	Arus Kas Bersih dari aktivitas Operasi	- 425.363.099	7.592.279	1.364.808	8.957.087	- 434.320.186
<b>B</b>	<b>ARUS KAS DARI AKTIVITAS INVESTASI ASET NON KEUANGAN</b>					
	Arus Masuk Kas					
	1 Pendapatan Penjualan atas tanah	-	-	-	-	-
	2 Pendapatan Penjualan atas peralatan dan mesin	-	-	-	-	-
	3 Pendapatan Penjualan atas gedung dan bangunan	-	-	-	-	-
	4 Pendapatan Penjualan atas jalan,irigasi,dan jaringan	-	-	-	-	-

	5	Pendapatan Penjualan atas aset tetap lainnya	-	-	-	-	-	-	-
	6	Pendapatan Penjualan atas aset lainnya	-	-	-	-	-	-	-
	7	Pendapatan Hibah ( aset tetap )	-	-	-	-	-	-	-
		Jumlah Aus Masuk Kas	-	-	-	-	-	-	-
		Arus Keluar Kas	-	-	-	-	-	-	-
	1	Belanja tanah	-	-	-	-	-	-	-
	2	Belanja peralatan dan mesin	-	-	-	-	-	-	-
	3	Belanja gedung dan bangunan	-	-	-	-	-	-	-
	4	Belanja jalan,irigasi,dan jaringan	-	-	-	-	-	-	-
	5	Belanja aset tetap lainnya	-	-	-	-	-	-	-
	6	Belanja aset lainnya	-	-	-	-	-	-	-
		Jumlah Aus Keluar Kas	-	-	-	-	-	-	-
		Arus Kas Bersih dari aktivitas Investasi Aset Non Keuangan	-	-	-	-	-	-	-
<b>C</b>		<b>ARUS KAS DARI AKTIVITAS PEMBIAYAAN</b>							
		Arus Masuk Kas							
	1	Pencairan dana cadangan	-	-	-	-	-	-	-
	2	Pengembalian dana talangan	-	-	-	-	-	-	-
	3	Pinjaman dalam negeri	-	-	-	-	-	-	-
	4	Penerimaan kembali pinjaman	-	-	-	-	-	-	-
		Jumlah Aus Masuk Kas	-	-	-	-	-	-	-
		Arus Keluar Kas	-	-	-	-	-	-	-
	1	Pembentukan dana cadangan	-	-	-	-	-	-	-
	2	Penyertaan modal pemerintah daerah	-	-	-	-	-	-	-
	3	Pembayaran Pokok Pinjaman Dalam Negeri	-	-	-	-	-	-	-
	4	Dana talangan pengadaan pangan	-	-	-	-	-	-	-
	5	Pemberian pinjaman kepada perusahaan / Pemda	-	-	-	-	-	-	-
		Jumlah Aus Keluar Kas	-	-	-	-	-	-	-
		Arus Kas Bersih dari aktivitas Pembiayaan	-	-	-	-	-	-	-
<b>D</b>		<b>ARUS KAS DARI AKTIVITAS NON ANGGARAN</b>							
		Arus Masuk Kas	-	-	-	-	-	-	-
		Jumlah Aus Masuk Kas	-	-	-	-	-	-	-

Arus Keluar Kas								
1 Setor ke Kas Daerah								
2 Deposito								
Jumlah Aus Keluar Kas								
Arus Kas Bersih dari aktivitas Non Anggaran								
KENAIKAN ( PENURUNAN ) KAS SETARA KAS	-	425.363.099	7.592.279	1.364.808	8.957.087	-	434.320.186	
( KENAIKAN ) / PENURUNAN DEPOSITO								
( KENAIKAN ) / PENURUNAN KAS PK								
( KENAIKAN ) / PENURUNAN KAS				7.592.279			425.363.099	
Saldo awal Kas di BUD								
Saldo akhir Kas di BUD								
Saldo akhir kas di Bend pengeluaran				7.592.279			425.363.099	
Saldo akhir kas di Bend penerimaan								
Saldo akhir Kas deposito								
Saldo akhir kas	-	425.363.099	7.592.279	8.957.087	8.957.087	-	8.957.087	

"Lihat CaLK yang merupakan bagian yg tidak terpisahkan dari LK secara keseluruhan  
Catatan :

Sisa Kas Bendahara per 31 Desember 2022 adalah 8.957,087  
telah disetorkan pada tgl 23 Desember 2022 dengan  
No STS Elektronik: 1.034.015047

Semarang, 31 Desember 2022

DIREKTUR

RSJD Dr.AMINO GONDOHUTOMO



Dr.ALEK JUSRAN, M.Kes

JAWA TENGAH Pembina Tk.I

NIP.: 19690211 200701 1 007



**PEMERINTAH PROVINSI JAWA TENGAH**  
**RSJD Dr.AMINO GONDHUTOMO SEMARANG**  
**LAPORAN ARUS KAS BLUD**  
 Sampai Dengan Desember 2022

( Dalam rupiah )

NO	URAIAN	ANGGARAN DALAM DPPA	REALISASI S/D BULAN LALU	REALISASI BULAN INI	REALISASI S/D BULAN INI	LEBIH ( KURANG )
1	2	3	4	5	6=4+5	7=3-6
<b>A</b>	<b>ARUS KAS DARI AKTIVITAS OPERASI</b>					
	Arus Masuk Kas					
	1 Lain-lain PAD yang Sah	54.000.000.000	70.909.952.274	4.050.562.510	74.960.514.784	- 20.960.514.784
	2 Pendapatan Hibah	-	-	-	-	-
	3 Pendapatan Lainnya	-	-	-	-	-
	<b>Jumlah Aus Masuk Kas</b>	<b>54.000.000.000</b>	<b>70.909.952.274</b>	<b>4.050.562.510</b>	<b>74.960.514.784</b>	<b>- 20.960.514.784</b>
	Arus Keluar Kas					
	1 Belanja Pegawai	14.670.576.000	9.529.686.143	809.530.457	10.339.216.600	4.331.359.400
	2 Belanja Barang dan Jasa	50.448.880.000	37.432.446.246	5.695.491.006	43.127.937.252	7.320.942.748
	<b>Jumlah Aus Keluar Kas</b>	<b>65.119.456.000</b>	<b>46.962.132.389</b>	<b>6.505.021.463</b>	<b>53.467.153.852</b>	<b>11.652.302.148</b>
	<b>Arus Kas Bersih dari aktivitas Operasi</b>	<b>- 11.119.456.000</b>	<b>23.947.819.885</b>	<b>- 2.454.458.953</b>	<b>21.493.360.932</b>	<b>- 32.612.816.932</b>
<b>B</b>	<b>ARUS KAS DARI AKTIVITAS INVESTASI ASET NON KEUANGAN</b>					
	Arus Masuk Kas					
	1 Pendapatan Penjualan atas tanah	-	-	-	-	-
	2 Pendapatan Penjualan atas peralatan dan mesin	-	-	-	-	-



D	ARUS KAS DARI AKTIVITAS NON ANGGARAN							
	Arus Masuk Kas	-	-	-	-	-	-	-
	Jumlah Aus Masuk Kas	-	-	-	-	-	-	-
	Arus Keluar Kas	-	-	-	-	-	-	-
	1 Setor ke Kas Daerah	-	-	-	-	-	-	-
	2 Deposito	-	-	-	-	-	-	-
	Jumlah Aus Keluar Kas	-	-	-	-	-	-	-
	Arus Kas Bersih dari aktivitas Non Anggaran							
	KENAIKAN ( PENURUNAN ) KAS SETARA KAS	-	13.093.456.000	23.307.167.154	3.280.909.863	20.026.257.291	33.119.713.291	
	( KENAIKAN ) / PENURUNAN DEPOSITO		-	-	-	-	-	-
	( KENAIKAN ) / PENURUNAN KAS PK							
	( KENAIKAN ) / PENURUNAN KAS		13.093.455.058	13.093.455.058	36.400.622.212	13.093.455.058	942	
	Saldo awal Kas di BUD	-	-	-	-	-	-	-
	Saldo akhir Kas di BUD							
	Saldo akhir kas di Bend pengeluaran		13.093.455.058	13.093.455.058	36.400.622.212	13.093.455.058	942	
	Saldo akhir kas di Bend penerimaan		-	-	-	-	-	-
	Saldo akhir Kas deposito		-	-	-	-	-	-
	Saldo akhir kas	-	942	36.400.622.212	33.119.712.349	33.119.712.349	33.119.712.349	- 33.119.712.349

"Lihat CaLK yang merupakan bagian yg tidak terpisahkan dari LK secara keseluruhan

Catatan : Perincian Saldo akhir Kas :

Kas Bendahara BLUD

Tunai

Bank Jateng

Bank BCA EDC

Bank BTN EDC

Deposito BTN

Kas Bendahara Penerimaan 31 Des 2022 setelah jam 13.00 WIB

Kenaikan ( penurunan ) kas setara kas setelah perubahan tidak sesuai silpa 2021

dikarenakan pembulatan keatas Rp. 13.093.456.000,- sementara

realisasi silpa 2021 adalah Rp. 13.093.455.058,- sehingga ada selisih Rp. 942,-

Semarang, 31 Desember 2022

DIREKTUR

RSJD Dr. AMINO GONDOKHUTOMO



Dr. ALIK JUSRAN, M.Kes

Pembina Tk. I

NIP : 19690211 200701 1 007

## CATATAN ATAS LAPORAN KEUANGAN 2022

### Bab 1 Pendahuluan

#### 1.1. Maksud dan Tujuan Penyusunan Laporan Keuangan SKPD

Laporan keuangan. digunakan untuk membandingkan realisasi pendapatan dan belanja dengan anggaran yang telah ditetapkan. RSJD Dr.Amino Gondohutomo Provinsi Jawa Tengah selaku entitas akuntansi mempunyai kewajiban untuk melaporkan upaya upaya yang telah berstruktur pada suatu periode pelaporan.

a. Maksudnya Penyusunan Laporan Keuangan RSJD Dr.Amino Gondohutomo Provinsi Jawa Tengah adalah untuk menggambarkan dan menjelaskan target pencapaian realisasi keuangan berdasarkan rencana yang telah ditetapkan.

b. Tujuan penyusunan Laporan Keuangan

Tujuan umum laporan keuangan adalah menyajikan informasi mengenai posisi keuangan, realisasi anggaran, dan kinerja keuangan suatu entitas akuntansi yang bermanfaat bagi para pengguna dalam membuat dan mengevaluasi keputusan mengenai alokasi sumber dayanya sementara tujuan khususnya adalah: untuk menyajikan informasi yang berguna untuk pengambilan keputusan dan untuk menunjukkan transparansi dan akuntabilitas entitas akuntansi atas sumber daya yang dipercayakan kepadanya sebagai bentuk pertanggungjawaban atas pelaksanaan APBD.

#### 1.2. Landasan Hukum Penyusunan Laporan Keuangan SKPD

Memuat penjelasan mengenai peraturan perundang-undangan yang berlaku sebagai landasan hukum penyusunan laporan keuangan.

- Undang - Undang No.17 tahun 2003 tentang Keuangan Daerah
- Peraturan Pemerintah No.23 tahun 2005 tentang Pengelolaan Badan Layanan Umum
- Peraturan Pemerintah No.58 tahun 2005 tentang Pengelolaan Keuangan Daerah
- Peraturan Pemerintah Nomor 71 Tahun 2010 tentang Standar Akuntansi Pemerintah Lembaran Negara Republik Indonesia Tahun 2010 nomor 123, Tambahan lembaran Negara Republik Indonesia Nomor 5165 )
- Permendagri No.64 tahun 2013 tentang penerapan Standar Akuntansi Pemerintah berbasis akrual pada Pemda paling lambat tahun 2015
- Peraturan Gubernur Jawa Tengah Nomor 68 Tahun 2012 tentang Sistem dan Prosedur Pengelolaan Keuangan Daerah ( Berita Daerah Provinsi Jawa Tengah Tahun 2012 Nomor 68 )
- Peraturan Gubernur Jateng No.120 tahun 2016 tentang kebijakan akuntansi Pemerintah Daerah Provinsi Jawa Tengah
- Peraturan Gubernur Jateng No.54 tahun 2017 tentang Sistem akuntansi Badan Layanan Umum Rumah Sakit Umum Daerah dan Rumah Sakit Jiwa Daerah Provinsi Jawa Tengah
- Surat Edaran Gubernur Jawa Tengah No.903/0018086/2022 tahun 2022 tgl 11 November 2022 perihal percepatan pelaksanaan APBD dan Penyusunan Laporan Pertanggungjawaban Pelaksanaan APBD Provinsi Jawa Tengah Tahun Anggaran 2022

#### 1.3. Sistematika Penulisan Catatan atas Laporan Keuangan SKPD

Memuat penjelasan mengenai sistematika isi catatan atas laporan keuangan.

I. Bab I Pendahuluan

II. Bab II Ekonomi Makro, Kebijakan Keuangan, dan Pencapaian Target Kinerja

- III. Bab III Ikhtisar Pencapaian Kinerja Keuangan SKPD
- IV. Bab IV Kebijakan akuntansi
- V. Bab V Penjelasan Pos pos Laporan Keuangan
- VI. Bab VI Penjelasan Informasi Non Keuangan
- VII. Bab VII Penutup
- VIII. Daftar Lampiran Tambahan

Daftar lampiran tambahan antara lain meliputi :

- Daftar Aset Tetap Tahun Anggaran 2022;
- Daftar Aset Lainnya Tahun Anggaran 2022;
- Daftar Dana Bergulir Tahun Anggaran 2022;
- Berita Acara Stock Opname Tahun Anggaran 2022;
- Berita Acara Serah Terima Aset Tahun Anggaran 2022;
- Berita Acara Penghapusan Aset dan Hibah Aset Tahun Anggaran 2022;
- Berita Acara Rekonsiliasi Pendapatan dan Belanja APBD Tahun Anggaran 2022 dan Berita Acara Rekonsiliasi Penerimaan dan Pengeluaran Tahun Anggaran 2022 (Format Terlampir);
- Lampiran lain terkait dengan penjelasan dalam CaLK (bila ada);

## Bab 2 Ekonomi Makro, Kebijakan Keuangan, dan Pencapaian Target Kinerja APBD SKPD

### 2.1. Ekonomi Makro

Indikator Makro atau data statistik lain yang mempengaruhi OPD dalam merumuskan strategi, menyusun anggaran serta mengambil kebijakan/keputusan adalah capaian realisasi anggaran :

Potensi penerimaan SKPD yang dioptimalisasi sd Desember 2022

NO	Sumber Dana	Pagu Perubahan	Realisasi	%
1	APBD ( SP2D )	62.730.009.000	62.304.645.901	99,32
2	BLUD	54.000.000.000	74.960.514.784	138,82
	Pendapatan Pelayanan Kes	52.355.200.000	73.635.392.808	140,65
	Pelayanan Diklat	732.350.000	747.067.500	102,01
	Pelayanan Kesehatan Lainnya	912.450.000	578.054.476	63,35
	JUMLAH	116.730.009.000	137.265.160.685	117,59

Perekonomian yang dipengaruhi kegiatan politik dan akibatnya disamping perekonomian dunia

. Pemicu masih pada permasalahan ekonomi dunia dan iklim politik di Indonesia.

Harapan	2022	2021
Pertumbuhan ekonomi/PDB	5,31 %	2,07 %
Tingkat Inflasi	5,51 %	1,68 %
Pertumbuhan Pasar	naik	naik
Tingkat Suku Bunga Pinjaman	5,6 %	3,75 %
Kurs Dolar terhadap Rupiah	Rp. 5.592	Rp. 14.105

### 2.2. Kebijakan Keuangan

Mencerminkan kebijakan pembangunan daerah yang terjadi pada tahun 2022, dengan memperhatikan tujuan dan sasaran pembangunan daerah yang akan dicapai di tahun 2022 sesuai

RPJMD Tahun 2018-2023, disertai dengan tabel atau grafik yang mencerminkan data tersebut, yang meliputi :

2.2.1 Kebijakan Pembangunan Daerah dan Prioritas Pembangunan Daerah yang Akan Dilaksanakan Di SKPD

Melalui urusan Kesehatan dengan tupoksinya menyelenggarakan pelayanan kesehatan khususnya usaha pelayanan kesehatan jiwa dengan upaya upayanya penyembuhan, pemulihan, peningkatan , pencegahan, pelayanan rujukan, dan penyelenggaraan pendidikan dan pelatihan, penelitian dan pengembangan serta pengabdian masyarakat. Melalui fungsinya:

- a. Perumusan kebijakan teknis di bidang pelayanan kesehatan Jiwa
- b. Pelayanan penunjang dalam penyelenggaraan pemerintah daerah di bidang pelayanan kesehatan jiwa
- c. Penyusunan rencana dan program monitoring , evaluasi dan pelaporan di bidang pelayanan kesehatan jiwa
- d. Pelayanan medis kesehatan jiwa
- e. Pelayanan penunjang medis non medis
- f. Pelayanan keperawatan
- g. Pelayanan rujukan
- h. Pendidikan dan pelatihan tenaga kesehatan khususnya kesehatan jiwa
- i. Penelitian pengembangan serta pengabdian kepada masyarakat
- j. Pengelolaan urusan kepegawaian keuangan hokum hubungan masyarakat organisasi dan tatalaksana serta rumah tangga perlengkapan dan umum

Ada bidang / bagian di RSJD Dr.Amino Gondohutomo dimana untuk

**1. Bidang Pelayanan Medis**

- Penyiapan anggaran sesuai kebutuhan utk kegiatan penyediaan belanja pelayanan medik dari sumber APBD dan BLUD
- Tetap Mendorong Standar Pelayanan Minimal dan terealisasinya penilaian kegiatan Akreditasi RS oleh LAMRS sebagai wujud tindak lanjut akreditasi 2018 oleh KARS setelah kondisi pandemi
- Melaksanakan realisasi kegiatan pemberian Mendukung penyiapan Sarana Prasarana pelayanan Medik dan kemudahan Pendaftaran pemeriksaan by on line
- Turut mengawal pelaksanaan MOU BPJS , institusi dan Pemerintah Kabupaten / pemerintah Kota terkait peningkatan Pendapatan RS
- PMKP Program Mutu Kinerja Pelayanan dengan beberapa penentuan indikator mutu , capaian indicator mutu serta evaluasi PDSA ( Plan Do Study Action ) nya
- Penyiapan layanan kesehatan baru terkait pemanfaatan gedung komprhensif , dan pemeliharaan sarana pendukungnya
- Mendukung PPID dan WBBM sebagai budaya kinerja yang baik dan keterbukaan Informasi
- Membantu mengurangi pandemic dengan pelayanan vaksin /Boster sosialisasi , perawatan, donor darah dan lain sebagainya

## **2. Penunjang Medis**

- Menyiapkan Kemudahan sarana prasarana mendapatkan bahan penunjang medis seperti darah secara periodic, bahan pakai habis kedokteran, kesehatan dan perawatan
- Mendorong Standar Pelayanan Minimal dan tercapainya Akreditasi RS oleh LAMRS dari penunjang medis melalui pemahaman baru dengan kegiatan webinar KARS
- Mendukung penyiapan Sarana Prasarana penunjang Medik dan kemudahan pembayaran melalui non tunai
- Turut mengawal pelaksanaan MOU, institusi dan Pem Kab/ pem Kota terkait utk peningkatan penunjang medis dan keselamatan pasien

## **3. Keperawatan**

- Mendukung penyiapan Sarana Prasarana keperawatan dan kemudahan percepatan rawat Inap pembayaran rawat inap dan asuhan keperawatan
- Penyiapan anggaran sesuai kebutuhan utk kegiatan penyediaan belanja bidang perawatan dari sumber APBD dan BLUD
- Rutin tetap Mendorong Standar Pelayanan Minimal keperawatan untuk tetap melaksanakan standar kepatuhan asuhan keperawatan dan kontinyu merelisasinya Akreditasi RS
- Mendukung penyiapan Sarana Prasarana keperawatan dan kemudahan Percepatan rawat Inap pembayaran rawat inap dan asuhan keperawatan
- Turut mengawal pelaksanaan MOU institusi pendidikan keperawatan kedokteran untuk peningkatan Pendapatan

## **4. Administrasi**

- Penyiapan anggaran sesuai kebutuhan utk kegiatan penyediaan belanja Administrasi RS dari sumber APBD dan BLUD
- Mendorong Standar Pelayanan Minimal Administrasi untuk pemenuhan peran serta RS dalam pelayanan Kesehatan
- Mendukung penyiapan Sarana Prasarana administrasi dan kemudahan yang terkait belanja Diatas 10 juta dengan melalui pembayaran dan penerimaan non tunai
- Turut mengawal pelaksanaan MOU yang terkait dengan peningkatan kinerja manajemen RS
- Menyiapkan SIM di semua bagian untuk pendukung kegiatan Manajemen RS
- Mengupayakan percepatan pelaksanaan Anggaran Pendapatan dan Belanja Daerah di SKPD

### **2.2.2 Kebijakan Pendapatan SKPD**

Untuk meningkatkan pendapatan RS, target pendapatan SKPD adalah dgn Melaksanakan

- Optimalisasi pendapatan ( Ruang baru ) dengan pelayanan Ruang isolasi pasien
- Memaksimalkan pelayanan di segala hal dan intensifikasi kerjasama dengan BPJS
- Optimalisasi gedung komprehensif dengan pelayananan satu atap

- Merealisasikan MOU dengan Bank pemerintah untuk sewa lahan ATM
- Melaksanakan Intensifikasi dan penagihan penerimaan pendapatan 2022
- Melaksanakan penyetoran kepada Bank Jateng terkait saldo kas bendahara di akhir tahun paling lambat Senin 31 Des 2022 setelah jam 13.00 WIB
- Rutin melaksanakan verifikasi utk klaim BPJS supaya tidak terlambat dan Usulan klaim BPJS agar lebih variatif untuk pelayanan kesehatan yg ada di RSJD khususnya dengan adanya poli - poli pelayanan yang baru ( Obgyn , Saraf )
- Meningkatkan pelaksanaan verifikasi seluruh bukti pertanggungjawaban pendapatan dan evaluasi system Billing pendapatan
- Perencanaan usulan pada peningkatan tarif pelayanan dan evaluasi Costting untuk masukkan BPJS
- Optimalisasi pemberdayaan asset SKPD ( Sewa ) dan distribusi asset sesuai yang meminta usulan
- Meningkatkan kerjasama dgn institusi lain dalam rangka optimalisasi pendapatan RS

### 2.2.3 Kebijakan Belanja SKPD

- Rasionalisasi Anggaran Belanja Daerah, dengan efektif dan efisiensi anggaran melaksanakan kegiatan belanja sesuai rasionalisasi anggarannya
- Percepatan kegiatan untuk pencapaian target sasaran program dan kegiatan
- Fokus pada peningkatan pelayanan publik bidang kesehatan jiwa masyarakat
- Berusaha untuk Konsisten dengan Anggaran yang telah dibuat dan ditetapkan
- Berusaha merealisasikan rasionalisasi Belanja SKPD baik APBD/BLUD yang telah disusun berdasarkan prinsip-prinsip penganggaran dgn pendekatan anggaran berbasis kinerja
- PPK – SKPD Melaksanakan verifikasi seluruh bukti pertanggungjawaban ( SPJ ) untuk tertib administrasi dan control GRMS
- Menyelesaikan pemeliharaan sarpras di administrasi terkait peralatan kerja seperti Komputer

### 2.2.4 Kebijakan Beban

Beban adalah penurunan manfaat ekonomi atau potensi jasa dalam periode pelaporan yang menurunkan ekuitas yang dapat berupa pengeluaran atau konsumsi aset atau timbul kewajiban

- Beban pegawai
  - o merupakan kompensasi terhadap pegawai baik dalam bentuk uang atau barang yang harus dibayarkan kepada pegawai yang dipekerjakan oleh SKPD yang non PNS sebagai imbalan atas pekerjaan yg berkaitan dengan pembentukan modal
- Beban barang dan jasa
  - o Terdiri dari beban persediaan, beban jasa, beban pemeliharaan, beban perjalanan dinas, beban bunga utang, beban subsidi, beban hibah, beban bantuan social,, beban penyusutan, beban amortisasi,beban piutang tak tertagih, beban transfer

- Beban yang dikeluarkan untuk perbaikan atau pemeliharaan aset tetap yang ditujukan untuk memulihkan atau mempertahankan manfaat ekonomi atau potensi pemeliharaan atas aset tetap dari performa standar yang diharapkan diperlakukan sebagai beban pada saat terjadi/ dikeluarkan

#### **2.2.5 Kewajiban**

Hutang yang timbul dari peristiwa masa lalu yang penyelesaiannya melibatkan aliran keluar sumber daya ekonomi pemerintah. Kewajiban diklarifikasikan menjadi dua jenis, yaitu kewajiban jangka pendek yang meliputi :

- Kewajiban terkait belanja Pegawai
  - Kewajiban honorarium lainnya
- Kewajiban terkait Barang dan Jasa
  - Kewajiban pemenuhan Barang Habis Pakai
  - Kewajiban Jasa Kantor
  - Kewajiban Pemeliharaan

#### **2.2.6 Ekuitas**

Merupakan Selisih antara aset dan kewajiban ( kekayaan bersih ) saldo akhir ekuitas diperoleh dari perhitungan pada Laporan Perubahan Ekuitas .

Laporan Perubahan Ekuitas disajikan juga dalam neraca dengan memperhatikan RK-PPKD Konsolidasi yang terakumulasi selama satu tahun anggaran dan terperinci dalam CALK

Pengukuran saldo ekuitas di neraca sama dengan saldo ekuitas akhir pada LPE

#### **2.2.7 Koreksi**

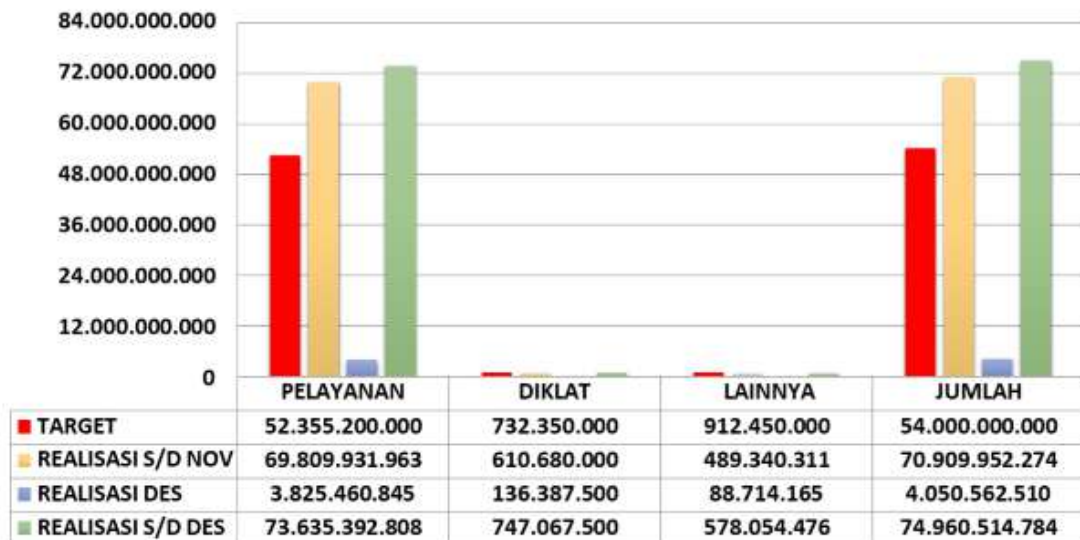
Pengertiannya adalah tindakan pembetulan secara akuntansi agar akun / pos yang tersaji dalam laporan keuangan entitas akuntansi menjadi sesuai dengan yang seharusnya.

### Bab 3 Ikhtisar Pencapaian Kinerja Keuangan SKPD

#### 3.1. Ikhtisar Realisasi Pencapaian Target Kinerja Keuangan SKPD

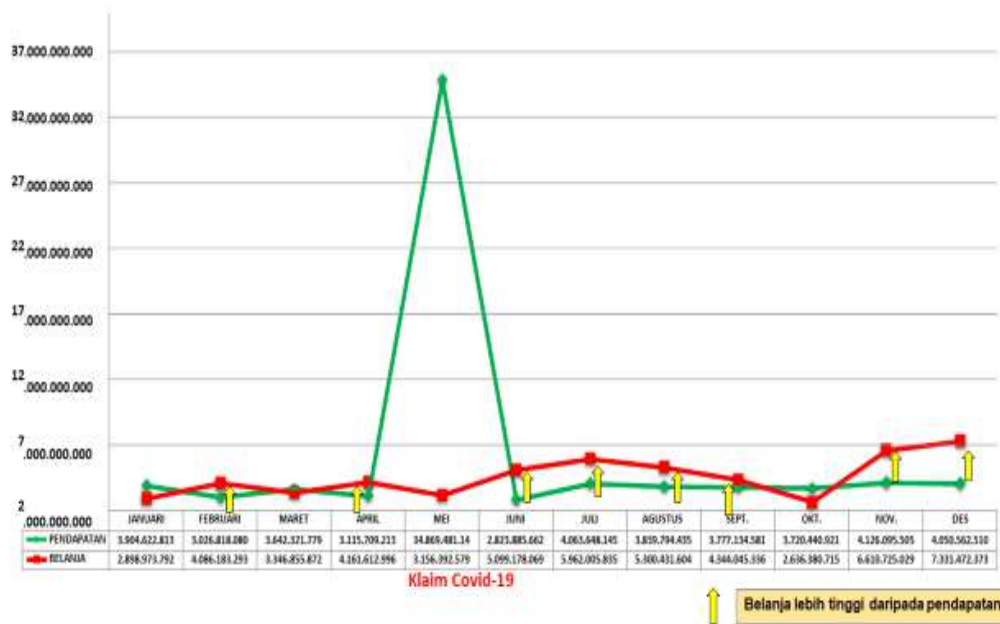
Memuat penjelasan mengenai keberhasilan pencapaian target kinerja yang dicerminkan melalui indikator keberhasilan pelaksanaan program dan kegiatan pada tahun 2022 menurut urusan pemerintahan daerah. Indikator pencapaian target kinerja menyajikan informasi tentang pencapaian efektivitas dan efisiensi program dan kegiatan yang dilaksanakan.

#### RINCIAN PENDAPATAN S/D DESEMBER 2022



Sementara untuk

#### PERBANDINGAN BELANJA DENGAN PENDAPATAN S/D DESEMBER 2022



#### 3.2. Hambatan dan Kendala yang Ada dalam Pencapaian Target yang telah Ditetapkan

##### a. Hambatan dalam pencapaian target pendapatan :

Dengan adanya pandemik covid-19, pendapatan RSJD Dr.Amino Gondohutomo Prov Jateng mengalami peningkatan yang signifikan. Kunjungan pasien umum dan BPJS berkurang drastis, tetapi disisi lain pendapatan dari klaim pelayanan Covid-19 membantu memenuhi target pendapatan. Permasalahan akan timbul ketika pandemik Covid-19 berakhir tetapi jumlah kunjungan pasien belum pulih. Maka perlu alternatif lain untuk meningkatkan kunjungan pasien sehingga target pendapatan tahun selanjutnya dapat tercapai

**b. Kedalanya dalam pencapaian target**

- Masih kurangnya Peningkatan promosi dan pemasaran terkait perubahan pelayanan Jiwa juga menerima pelayanan Umum
- Dibutuhkan anggaran untuk Pembukaan jenis layanan baru;
- Peningkatan kepuasan pasien melalui pelayanan yang bermutu dan tepat waktu;
- Optimalisasi utilisasi aset dan sarana yang dimiliki untuk peningkatan pelayanan kepada pasien dan masyarakat serta pendapatan;
- Tarif yang dipakai masih menggunakanperda tarif yang lama yg besarnya masih belum mampu bersaing

**IKHTISAR REALISASI PENCAPAIAN TARGET KINERJA KEUANGAN SKPD**

**TAHUN ANGGARAN 2022**

Satuan Kerja Perangkat Daerah : RSJD Dr.Amino Gondohutomo Prov Jateng

Fungsi : Kesehatan

Sub Fungsi : Kesehatan Jiwa

Provinsi :Jawa Tengah

No	Program/ Kegiatan	Jumlah Anggaran	Realisasi	Realisasi		Keterangan (Tidak Terserapnya Anggaran ≤ 96%)
		(Rp)	(Rp)	Fisik (%)	Keu (%)	
1	2	3	4	5	6	7
1	PROGRAM PENUNJANG URUSAN PEMERINTAH	58.660.009.000	58.324.983.220	100	99,43	
	1. Kegiatan Administrasi Keuangan Perangkat Daerah	58.660.009.000	58.324.983.220	100	99,43	
2	PROGRAM PEMENUHAN UPAYA KES PERORANGAN DAN UPAYA KES MASYARAKAT	3.871.656.000	3.772.653.785	100	97,44	
	1. Kegiatan Penyediaan Fasilitas Pelayanan, Sarana, Prasarana dan Alat Kesehatan Untuk UKP Rujukan, UKM dan UKM Rujukan Tingkat Daerah Provinsi	3.500.000.000	3.497.102.664	100	99,92	
	2. Kegiatan Penerbitan Izin Rumah Sakit Kelas B dan dan Fasilitas Pelayanan Kesehatan	371.656.000	275.551.121	100	74,14	Tidak terserapnya anggaran dikarenakan tdk semua belanja jasa kantor realisasi sesuai pagu, disebabkan Tenaga kerja yg sudah

	TingkatDaerah Provinsi					dianggarkan diterima PNS, P3K , pindah dan Resign
3	PROGRAM PEMBERDAYAAN MASYARAKAT DI BIDANG KESEHATAN	198.344.000	197.163.600	100	99,40	
	1. Kegiatan Advokasi, Pemberdayaan, Kemitraan, Peningkatan Peran Serta Masyarakat dan Lintas Sektor daerah Provinsi	198.344.000	197.163.600	100	99,40	

#### Bab 4 Kebijakan Akuntansi

##### 4.1. Entitas Akuntansi/Entitas Pelaporan Keuangan Daerah SKPD

- Pimpinan entitas/ Kepala SKPD, beserta pengelola keuangan , staf penyusun laporan dan pengurus barang SKPD bertanggungjawab atas penyusunan dan penyajian laporan keuangan
- Laporan Keuangan dilaksanakan dengan tertib di tingkat entitas akuntansi maupun entitas pelaporan. Dan tetap berkoordinasi dengan BPKAD terkait Simaset SKPD
- Batas Tanggal pelaporan masing – masing entitas harus sama, dan menggunakan kebijakan akuntansi yang sama

##### 4.2. Basis Akuntansi yang Mendasari Penyusunan Laporan Keuangan SKPD

- Basis yang mendasari penyusunan Laporan Keuangan adalah menggunakan basis akrual (accrual basis), untuk pengakuan pendapatan ,belanja ,aset, persediaan, kewajiban dan ekuitas
- Prinsip akuntansi yang mendasari penyusunan Laporan Keuangan adalah sebagai ketentuan yang harus dipahami dan ditaati oleh entitas pelaporan keuangan dan etitas akuntansi dalam memahami laporan keuangan yang disajikan meliputi prinsip akuntansi, nilai perolehan, realisasi, substansi mengungguli formalitas, periodesasi, konsistensi, pengungkapan lengkap dan prinsip penyajian yang wajar

##### 4.3. Basis Pengukuran yang Mendasari Penyusunan Laporan Keuangan SKPD

- Basis pengukuran adalah proses penetapan nilai uang yang akan digunakan untuk mengakui dan memasukkan setiap pos dalam laporan keuangan
- Pengukuran pos-pos dalam laporan keuangan menggunakan nilai perolehan historis, Aset dicatat sebesar pengeluaran kas dan setara kas atau sebesar nilai wajar dari imbalan yang diberikan atau tambahan belanja yang dikeluarkan untuk memperoleh aset tersebut dan kewajiban dicatat sebesar nilai rupiah yang ditetapkan.
- Pengukuran pos-pos dalam Laporan Keuangan menggunakan nilai rupiah , mengingat sampai saat ini belum ada pasien asing atau kerjasama dengan pihak asing, bila ada transaksi yang menggunakan mata uang asing akan dikonversi terlebih dahulu dengan uang rupiah ( Kurs tengah BI )

#### 4.4. Penerapan Kebijakan Akuntansi berkaitan dengan Ketentuan yang ada dalam Standar Akuntansi Pemerintahan pada SKPD

Dengan prinsip kehati-hatian yg mencakup semua hal yang material dan sesuai dengan ketentuan dalam PSAP, untuk memastikan laporan keuangan dapat menyajikan informasi relevan, andal, dapat dibandingkan, dan dapat dipahami seperti halnya :

##### 1. Kebijakan akuntansi LRA / Laporan Realisasi Anggaran

- Pendapatan yang dimasukkan dalam Laporan Realisasi Anggaran adalah pendapatan yang diterima selama TA. 2022 yang tidak disetorkan ke Rekening Bendahara Umum Daerah merupakan pendapatan BLUD
- Penerimaan yang sudah diterima oleh Bendahara Penerimaan/Bendahara Penerimaan Pembantu tetapi sampai dengan tutup tahun anggaran belum disetorkan ke Rekening Bendahara pengeluaran BLUD tetap diperhitungkan dalam penerimaan pendapatan Tahun Anggaran 2022 khususnya tgl 31 Desember 2022
- Setiap pendapatan dan belanja dilaporkan kepada unit yang mempunyai fungsi perbendaharaan umum Daerah utk mendapatkan persetujuan atau pengesahan setiap bulannya.
- Pendapatan LRA pada BLUD merupakan pendapatan bukan pajak
- Belanja yang dimasukkan dalam Laporan Realisasi Anggaran adalah realisasi belanja berdasarkan SPJ belanja bulan Januari sampai dengan 31 Desember 2022
- Belanja pada BLUD diakui pada saat pengeluaran kas yg dilakukan oleh BLUD disahkan oleh unit yang mempunyai fungsi perbendaharaan umum
- Selisih antara Pendapatan LRA dan belanja pada BLUD selama satu periode pelaporan dicatat dalam pos surplus/defisit -LRA

##### 2. Kebijakan akuntansi Neraca

- Laporan Keuangan yang menggambarkan posisi keuangan suatu entitas akuntansi / pelaporan mengenai aset, kewajiban, dan ekuitas pada tgl tertentu
- Aset Neraca meliputi Aset lancar dan Aset Tetap
- Aset Lancar adalah Kas, Kas Setara Kas, Piutang, Persediaan yang diperoleh melalui sumber dana APBD dan BLUD
- Persediaan disesuaikan dengan SIMASET BPKAD melalui bridging persediaan SKPD kepada Simaset BPKAD
- Kas BLUD adalah Aset Lancar yang sudah dipertanggungjawabkan pada BUD pada setiap pengesahan BLUD
- Dana Kas BLUD yang bukan milik BLUD diakui sebagai kas dan setara kas
- Kewajiban yang ada di neraca SKPD hanya kewajiban jangka pendek yang terkait dengan belum dipenuhinya realisasi pembayaran belanja kepada pihak III SKPD
- Ekuitas diperoleh dari jumlah ekuitas perubahan SaL, pendapatan yang ditangguhkan, hutang kepada pihak II non Silpa, Cadangan piutang dan cadangan persediaan, dana yg disediakan utk pembayaran hutang jangka pendek, investasi set tetap, investasi aset tetap lainnya dan ekuitas pendapatan dibayar di muka.

1. Kebijakan Akuntansi LO / Laporan Operasional
  - Laporan Operasional ( LO ) menyajikan ikhtisar sumber daya ekonomi yang menambah ekuitas dan penggunaannya yg dikelola oleh pemerintah daerah utk kegiatan penyelenggaraan pemerintahan dlm satu periode pelaporan
  - Pendapatan LO pada BLUD diakui pada saat timbulnya hak atas pendapatan, pendapatan direalisasi yaitu adanya aliran masuk sumber ekonomi
  - Pendapatan LO pada BLUD merupakan pendapatan bukan pajak yang didapat dari jumlah pendapatan diterima dari pasien, sd 31 Desember 2022
  - Beban pada BLUD diakui pada saat timbulnya kewajiban, terjadinya konsumsi , penggunaan aset dan terjadinya penurunan manfaat ekonomi atau potensi kerja
  
2. Kebijakan Akuntansi LPE / Laporan Perubahan Ekuitas
  - Laporan perubahan ekuitas menyajikan informasi kenaikan atau penurunan ekuitas tahun pelaporan dibandingkan dengan tahun sebelumnya
  - Yang disajikan dalam Laporan Perubahan Ekuitas mencakup ekuitas awal, surplus/defisit LO pada periode bersangkutan , koreksi koreksi dari dampak kumulatif yg disebabkan oleh perubahan kebijakan akuntansi / kesalahan yg mendasar dan ekuitas akhirnya
  
3. Kebijakan Akuntansi LP SaL/ Laporan Perubahan Saldo Anggaran Lebih
  - menyajikan informasi mengenai perubahan gunggung saldo SiLPA atau SiKPA pada tahun pelaporan dibandingkan tahun sebelumnya
  - SiLPA/SiKPA adalah selisih lebih/kurang antara realisasi penerimaan dan pengeluaran APBD selama satu periode pelaporan.
  - Saldo Anggaran Lebih adalah gunggung saldo yang berasal dari akumulasi SiLPA/SiKPA tahun-tahun anggaran sebelumnya dan tahun berjalan serta penyesuaian lain yang diperkenankan
  
4. Kebijakan Akuntansi LAK / Laporan Arus Kas
  - menyajikan informasi penerimaan dan pengeluaran kas selama periode tertentu yang diklasifikasikan berdasarkan aktivitas operasi, investasi, pendanaan dan transitoris.
  
5. Kebijakan Akuntansi CaLK / Catatan Atas Laporan Keuangan
  - CaLK yang dibuat meliputi penjelasan atau daftar terinci / analisis atas nilai suatu pos yang disajikan dalam Laporan Keuangan SKPD , Termasuk penyajian informasi yg seharusnya sesuai anjuran SAP
  - Menyajikan penjelasan pos pos LK dari komponen komponennya secara rinci
  - komponen laporan keuangan yang meliputi penjelasan, daftar rincian dan/ atau analisis atas laporan keuangan dan pos-pos yang disajikan dalam LRA, LPSAL, Neraca, LO, LAK, dan LPE.
  - Termasuk pula dalam CaLK adalah penyajian informasi yang diharuskan dan dianjurkan oleh Standar Akuntansi Pemerintahan (SAP) serta pengungkapan-pengungkapan lainnya yang diperlukan untuk penyajian wajar laporan keuangan, seperti kewajiban kontinjensi dan/ atau komitmen-komitmen lainnya.

## Bab 5 Penjelasan Pos-Pos Laporan Keuangan SKPD

### 5.1 PENJELASAN POS-POS LAPORAN REALISASI ANGGARAN

Rencana keuangan tahunan Pemerintah Daerah Provinsi Jawa Tengah Tahun Anggaran 2022 ditetapkan dengan Peraturan Daerah Nomor 12 Tahun 2021 tentang Anggaran Pendapatan dan Belanja Daerah (APBD) Provinsi Jawa Tengah TA 2022 dan Peraturan Daerah Nomor 5 Tahun 2022 tentang Perubahan APBD TA 2022. Anggaran dan realisasi APBD TA 2022 adalah sebagai berikut:

Penjelasan lebih lanjut mengenai realisasi APBD Provinsi Jawa Tengah Tahun Anggaran 2022 adalah sebagai berikut:

#### 5.1.1 PENDAPATAN DAERAH Rp, 74.960.514.784,00

Pendapatan Daerah ditargetkan sebesar Rp,54.000.000.000,00 dengan realisasi sebesar Rp,74.960.514.784,00 atau 138,82 %, apabila dibandingkan realisasi tahun sebelumnya sebesar Rp,51.102.616.824,00 mengalami **kenaikan**/penurunan sebesar Rp, 23.857.897.960,00 atau 46,68 % dengan rincian sebagai berikut :

	Anggaran Setelah Perubahan (Rp)	2022 (Rp)	%	2021 (Rp)	Kenaikan/Penurunan (Rp)
1 Pendapatan Asli daerah					
2 Pendapatan Transfer					
3 Lain-Lain Pendapatan Daerah yang sah	54.000.000.000	74.960.514.784	138,82	51.102.616.824	23.857.897.960
Jumlah	54.000.000.000	74.960.514.784	138,82	51.102.616.824	23.857.897.960

#### 5.1.1.1 PENDAPATAN ASLI DAERAH (PAD) Rp, 74.960.514.784,00

Pendapatan Asli Daerah ditargetkan sebesar Rp,54.000.000.000,00 dengan realisasi sebesar Rp,74.960.514.784,00 atau 138,82 %, apabila dibandingkan realisasi tahun sebelumnya sebesar Rp,51.102.616.824,00 mengalami **kenaikan**/penurunan\* sebesar Rp, 23.857.897.960,00 atau 46,68% dengan rincian sebagai berikut :

	Anggaran Setelah Perubahan (Rp)	2022 (Rp)	%	2021 (Rp)	Kenaikan/Penurunan (Rp)
1 Pendapatan Pajak Daerah					
2 Pendapatan Retribusi Daerah					
3 Hasil Pengelolaan Kekayaan Daerah yang Dipisahkan					
4 Lain-Lain Pendapatan Asli Daerah yang Sah	54.000.000.000	74.960.514.784	138,82	51.102.616.824	23.857.897.960
Jumlah	54.000.000.000	74.960.514.784	138,82	51.102.616.824	23.857.897.960

#### 5.1.1.1.1 Pendapatan Pajak Daerah (Khusus BAPENDA)Rp,00

Pendapatan Pajak Daerah ditargetkan sebesar Rp,00 dengan realisasi sebesar Rp,00 atau %, apabila dibandingkan realisasi tahun sebelumnya sebesar Rp,00 mengalami **kenaikan/penurunan**\* sebesar Rp,00 atau %. Pelaksanaan pengenaan Pajak Daerah sesuai dengan Peraturan Daerah Provinsi Jawa Tengah Nomor 2 Tahun 2011 tentang Pajak Daerah Provinsi Jawa Tengah dengan rincian sebagai berikut :

	Anggaran Setelah Perubahan (Rp)	2022 (Rp)	%	2021 (Rp)	Kenaikan/Penurunan (Rp)
1 Pajak Kendaraan Bermotor (PKB)					
2 Bea Balik Nama Kendaraan Bermotor (BBNKB)					
3 Pajak Bahan Bakar Kendaraan Bermotor (PBBKB)					
4 Pajak Air Permukaan					
5 Pajak Rokok					
Jumlah					

Pendapatan pajak daerah **melebihi/tidak mencapai target\*** dikarenakan :

#### 5.1.1.1.2 Pendapatan Retribusi Daerah Rp,00

Pendapatan Retribusi Daerah ditargetkan sebesar Rp,00 dengan realisasi sebesar Rp,00 atau %, apabila dibandingkan realisasi tahun sebelumnya sebesar Rp,00 mengalami **kenaikan/penurunan\*** sebesar Rp,00 atau %. Pelaksanaan pengenaan Retribusi Daerah sesuai dengan Peraturan Daerah Provinsi Jawa Tengah Nomor 1 Tahun 2011 tentang Retribusi Daerah Provinsi Jawa Tengah dengan rincian sebagai berikut:

	Anggaran Setelah Perubahan (Rp)	2022 (Rp)	%	2021 (Rp)	Kenaikan/Penurunan (Rp)
1	Retribusi Jasa Umum				
2	Retribusi Jasa Usaha				
3	Retribusi Perizinan Tertentu				
	Jumlah				

#### 5.1.1.1.2.1 Pendapatan Retribusi Jasa Umum Rp,00

Pendapatan Retribusi Jasa Umum ditargetkan sebesar Rp,00 dengan realisasi sebesar Rp,00 atau %, apabila dibandingkan realisasi tahun sebelumnya sebesar Rp,00 mengalami **kenaikan/penurunan\*** sebesar Rp,00 atau % dengan rincian sebagai berikut :

	Anggaran Setelah Perubahan (Rp)	2022 (Rp)	%	2021 (Rp)	Kenaikan/Penurunan (Rp)
1	Retribusi Pelayanan Kesehatan				
2	Retribusi Pengujian Kendaraan Bermotor				
3	Retribusi Penggantian Biaya Cetak Peta				
4	Retribusi Pengolahan Limbah Cair				
5	Retribusi Tera/Tera Ulang				
6	Retribusi Pelayanan Pendidikan				
	Jumlah				

#### 5.1.1.1.2.1.1 Pendapatan Retribusi Pelayanan Kesehatan Rp,00

Pendapatan Retribusi Pelayanan Kesehatan ditargetkan sebesar Rp,00 dengan realisasi sebesar Rp,00 atau %, apabila dibandingkan realisasi tahun sebelumnya sebesar Rp,00 mengalami **kenaikan/penurunan\*** sebesar Rp,00 atau % dengan rincian sebagai berikut :

	Anggaran Setelah Perubahan (Rp)	2022 (Rp)	%	2021 (Rp)	Kenaikan/Penurunan (Rp)
1	Retribusi Pelayanan Kesehatan di Balai Pengobatan				
2	Retribusi Pelayanan Kesehatan di Rumah Sakit Umum Daerah				
3	Retribusi Pelayanan Kesehatan di Tempat Pelayanan Kesehatan Lainnya yang Sejenis				
	Jumlah				

Pendapatan Retribusi Pelayanan Kesehatan **melebihi/tidak mencapai target\*** dikarenakan:

#### 5.1.1.1.2.1.2 Pendapatan Retribusi Penggantian Biaya Cetak Peta Rp,00

Pendapatan Retribusi Penggantian Biaya Cetak Peta ditargetkan sebesar Rp,00 dengan realisasi sebesar Rp,00 atau %, apabila dibandingkan realisasi tahun sebelumnya sebesar Rp,00 mengalami **kenaikan/penurunan\*** sebesar Rp,00 atau % dengan rincian sebagai berikut :

	Anggaran Setelah Perubahan (Rp)	2022 (Rp)	%	2021 (Rp)	Kenaikan/Penurunan (Rp)
1	Retribusi Penyediaan Peta Dasar (Garis)				
2	Retribusi Penyediaan Peta Foto				
3	Retribusi Penyediaan Peta Digital				

- 4 Retribusi Penyediaan Peta Tematik
- 5 Retribusi Penyediaan Peta Teknis (Struktur)

Jumlah

Pendapatan Retribusi Penggantian Biaya Cetak Peta **melebihi/tidak mencapai target\*** dikarenakan :

#### 5.1.1.1.2.1.3 Pendapatan Retribusi Pelayanan Pendidikan Rp,00

Pendapatan Retribusi Pelayanan Pendidikan ditargetkan sebesar Rp,00 dengan realisasi sebesar Rp,00 atau %, apabila dibandingkan realisasi tahun sebelumnya sebesar Rp,00 mengalami **kenaikan/penurunan\*** sebesar Rp,00 atau % dengan rincian sebagai berikut :

	Anggaran Setelah Perubahan (Rp)	2022 (Rp)	%	2021 (Rp)	Kenaikan/Penurunan (Rp)
1	Retribusi Pelayanan Penyelenggaraan Pendidikan Teknis				
2	Retribusi Pelayanan Penyelenggaraan Pelatihan Teknis				
3	Retribusi Pelayanan Penyelenggaraan Pendidikan dan Pelatihan Teknis				
	Jumlah				

Pendapatan Retribusi Pelayanan Pendidikan **melebihi/tidak mencapai target\*** dikarenakan:

#### 5.1.1.1.2.2 Pendapatan Retribusi Jasa Usaha Rp,00

Pendapatan Retribusi Jasa Usaha ditargetkan sebesar Rp,00 dengan realisasi sebesar Rp,00 atau %, apabila dibandingkan realisasi tahun sebelumnya sebesar Rp,00 mengalami **kenaikan/penurunan\*** sebesar Rp,00 atau % dengan rincian sebagai berikut :

	Anggaran Setelah Perubahan (Rp)	2022 (Rp)	%	2021 (Rp)	Kenaikan/Penurunan (Rp)
1	Retribusi Pemakaian Kekayaan Daerah				
2	Retribusi Tempat Pelelangan				
3	Retribusi Terminal				
4	Retribusi Tempat Penginapan/Pesanggrahan/ Vila				
5	Retribusi Rumah Potong Hewan				
6	Retribusi Pelayanan Kepelabuhanan				
7	Retribusi Tempat Rekreasi dan Olahraga				
8	Retribusi Penyeberangan di Air				
9	Retribusi Penjualan Produksi Usaha Daerah				
	Jumlah				

#### 5.1.1.1.2.2.1 Pendapatan Retribusi Pemakaian Kekayaan Daerah Rp,00

Pendapatan Retribusi Pemakaian Kekayaan Daerah ditargetkan sebesar Rp,00 dengan realisasi sebesar Rp,00 atau %, apabila dibandingkan realisasi tahun sebelumnya sebesar Rp,00 mengalami **kenaikan/penurunan\*** sebesar Rp,00 atau % dengan rincian sebagai berikut :

	Anggaran Setelah Perubahan (Rp)	2022 (Rp)	%	2021 (Rp)	Kenaikan/Penurunan (Rp)
1	Retribusi Penyewaan Tanah dan Bangunan				
2	Retribusi Penyewaan Tanah				
3	Retribusi Penyewaan Bangunan				
4	Retribusi Pemakaian Laboratorium				
5	Retribusi Pemakaian Ruang				
5	Retribusi Pemakaian Kendaraan Bermotor				
6	Retribusi Pemakaian Alat				
	Jumlah				

Pendapatan Retribusi Pemakaian Kekayaan Daerah **melebihi/tidak mencapai target\*** dikarenakan :

#### 5.1.1.1.2.2.2 Pendapatan Retribusi Tempat Pelelangan Rp,00

Pendapatan Retribusi Tempat Pelelangan ditargetkan sebesar Rp,00 dengan realisasi sebesar Rp,00 atau %, apabila dibandingkan realisasi tahun sebelumnya sebesar Rp,00 mengalami **kenaikan/penurunan\*** sebesar Rp,00 atau % dengan rincian sebagai berikut :

	Anggaran Setelah Perubahan (Rp)	2022 (Rp)	%	2021 (Rp)	Kenaikan/Penurunan (Rp)
1	Retribusi Penyediaan Tempat Pelelangan				
2	Retribusi Penyediaan Fasilitas Lainnya di Tempat Pelelangan				
	Jumlah				

Pendapatan Retribusi Tempat Pelelangan **melebihi/tidak mencapai target\*** dikarenakan :

#### 5.1.1.1.2.2.3 Pendapatan Retribusi Terminal Rp,00

Pendapatan Retribusi Terminal ditargetkan sebesar Rp,00 dengan realisasi sebesar Rp,00 atau %, apabila dibandingkan realisasi tahun sebelumnya sebesar Rp,00 mengalami **kenaikan/penurunan\*** sebesar Rp,00 atau % dengan rincian sebagai berikut :

	Anggaran Setelah Perubahan (Rp)	2022 (Rp)	%	2021 (Rp)	Kenaikan/Penurunan (Rp)
1	Retribusi Pelayanan Penyediaan Tempat Parkir untuk Kendaraan Penumpang dan Bus Umum				
2	Retribusi Pelayanan Penyediaan Tempat Kegiatan Usaha				
3	Retribusi Pelayanan Penyediaan Fasilitas Lainnya di Lingkungan Terminal				
	Jumlah				

Pendapatan Retribusi Terminal **melebihi/tidak mencapai target\*** dikarenakan :

#### 5.1.1.1.2.2.4 Pendapatan Retribusi Tempat Penginapan/Pesanggrahan/Villa Rp,00

Pendapatan Retribusi Tempat Penginapan/Pesanggrahan/Villa ditargetkan sebesar Rp,00 dengan realisasi sebesar Rp,00 atau %, apabila dibandingkan realisasi tahun sebelumnya sebesar Rp,00 mengalami **kenaikan/penurunan\*** sebesar Rp,00 atau % dengan rincian sebagai berikut :

	Anggaran Setelah Perubahan (Rp)	2022 (Rp)	%	2021 (Rp)	Kenaikan/Penurunan (Rp)
1	Retribusi Pelayanan Tempat Penginapan/Pesanggrahan/Vila				
	Jumlah				

Pendapatan Retribusi Tempat Penginapan/Pesanggrahan/Villa **melebihi/tidak mencapai target\*** dikarenakan :

#### 5.1.1.1.2.2.5 Pendapatan Retribusi Pelayanan Kepelabuhanan Rp,00

Pendapatan Retribusi Pelayanan Kepelabuhanan ditargetkan sebesar Rp,00 dengan realisasi sebesar Rp,00 atau %, apabila dibandingkan realisasi tahun sebelumnya sebesar Rp,00 mengalami **kenaikan/penurunan\*** sebesar Rp,00 atau % dengan rincian sebagai berikut :

	Anggaran Setelah Perubahan (Rp)	2022 (Rp)	%	2021 (Rp)	Kenaikan/Penurunan (Rp)
1	Retribusi Pelayanan Kepelabuhanan				
	Jumlah				

Pendapatan Retribusi Pelayanan Kepelabuhanan **melebihi/tidak mencapai target\*** dikarenakan :

#### 5.1.1.1.2.2.6 Pendapatan Retribusi Tempat Rekreasi dan Olahraga Rp,00

Pendapatan Retribusi Tempat Rekreasi dan Olahraga ditargetkan sebesar Rp,00 dengan realisasi sebesar Rp,00 atau %, apabila dibandingkan realisasi tahun sebelumnya sebesar Rp,00 mengalami kenaikan/penurunan\* sebesar Rp,00 atau % dengan rincian sebagai berikut :

	Anggaran Setelah Perubahan (Rp)	2022 (Rp)	%	2021 (Rp)	Kenaikan/Penurunan (Rp)
1	Pendapatan Retribusi Tempat Rekreasi dan Olahraga				
	Jumlah				

Pendapatan Retribusi Tempat Rekreasi dan Olahraga **melebihi/tidak mencapai target\*** dikarenakan :

#### 5.1.1.1.2.2.7 Pendapatan Retribusi Produksi Usaha Daerah Rp,00

Pendapatan Retribusi Produksi Usaha Daerah ditargetkan sebesar Rp,00 dengan realisasi sebesar Rp,00 atau %, apabila dibandingkan realisasi tahun sebelumnya sebesar Rp,00 mengalami **kenaikan/penurunan\*** sebesar Rp,00 atau % dengan rincian sebagai berikut :

	Anggaran Setelah Perubahan (Rp)	2022 (Rp)	%	2021 (Rp)	Kenaikan/Penurunan (Rp)
1	Retribusi Penjualan Produksi Hasil Usaha Daerah berupa Bibit atau Benih Tanaman				
2	Retribusi Penjualan Produksi Hasil Usaha Daerah berupa Bibit Ternak				
3	Retribusi Penjualan Produksi Hasil Usaha Daerah berupa Bibit atau Benih Ikan				
4	Retribusi Penjualan Produksi Hasil Usaha Daerah selain Bibit atau Benih Tanaman, Ternak, dan Ikan				
	Jumlah				

Pendapatan Retribusi Produksi Usaha Daerah **melebihi/tidak mencapai target\*** dikarenakan :

#### 5.1.1.1.2.3 Pendapatan Retribusi Perizinan Tertentu Rp,00

Pendapatan Retribusi Perizinan Tertentu ditargetkan sebesar Rp,00 dengan realisasi sebesar Rp,00 atau %, apabila dibandingkan realisasi tahun sebelumnya sebesar Rp,00 mengalami **kenaikan/penurunan\*** sebesar Rp,00 atau % dengan rincian sebagai berikut :

	Anggaran Setelah Perubahan (Rp)	2022 (Rp)	%	2021 (Rp)	Kenaikan/Penurunan (Rp)
1	Retribusi Izin Mendirikan Bangunan				
2	Retribusi Izin Trayek untuk Menyediakan Pelayanan Angkutan Umum				
3	Retribusi Izin Usaha Perikanan				
4	Retribusi Pengendalian Lalu Lintas				
5	Retribusi Perpanjangan Izin Mempekerjakan Tenaga Kerja Asing (IMTA)				
	Jumlah				

#### 5.1.1.1.2.3.1 Pendapatan Retribusi Izin Trayek untuk Menyediakan Pelayanan Angkutan Umum

Pendapatan Retribusi Izin Trayek untuk Menyediakan Pelayanan Angkutan Umum ditargetkan sebesar Rp,00 dengan realisasi sebesar Rp,00 atau %, apabila dibandingkan realisasi tahun sebelumnya sebesar Rp,00 mengalami **kenaikan/penurunan\*** sebesar Rp,00 atau % dengan rincian sebagai berikut :

	Anggaran Setelah Perubahan (Rp)	2022 (Rp)	%	2021 (Rp)	Kenaikan/Penurunan (Rp)
1	Retribusi Izin Trayek untuk Menyediakan Pelayanan Angkutan Umum				

Jumlah

#### 5.1.1.1.2.3.2 Pendapatan Retribusi Izin Usaha Perikanan Rp,00

Pendapatan Retribusi Izin Usaha Perikanan ditargetkan sebesar Rp,00 dengan realisasi sebesar Rp,00 atau %, apabila dibandingkan realisasi tahun sebelumnya sebesar Rp,00 mengalami **kenaikan/penurunan\*** sebesar Rp,00 atau % dengan rincian sebagai berikut :

	Anggaran Setelah Perubahan (Rp)	2022 (Rp)	%	2021 (Rp)	Kenaikan/Penurunan (Rp)
1	Retribusi Pemberian Izin Kegiatan Usaha Penangkapan Ikan				
2	Retribusi Pemberian Izin Kegiatan Usaha Pembudidayaan Ikan				
	Jumlah				

Pendapatan Retribusi Izin Usaha Perikanan **melebihi/tidak mencapai target\*** dikarenakan :

#### 5.1.1.1.2.3.3 Pendapatan Retribusi Pengendalian Lalu Lintas Rp,00

Pendapatan Retribusi Pengendalian Lalu Lintas ditargetkan sebesar Rp,00 dengan realisasi sebesar Rp,00 atau %, apabila dibandingkan realisasi tahun sebelumnya sebesar Rp,00 mengalami **kenaikan/penurunan\*** sebesar Rp,00 atau % dengan rincian sebagai berikut :

	Anggaran Setelah Perubahan (Rp)	2022 (Rp)	%	2021 (Rp)	Kenaikan/Penurunan (Rp)
1	Retribusi Pengendalian Lalu Lintas Penggunaan Ruas Jalan Tertentu				
2	Retribusi Pengendalian Lalu Lintas Penggunaan Koridor Tertentu				
3	Retribusi Pengendalian Lalu Lintas Penggunaan Kawasan Tertentu				
	Jumlah				

Pendapatan Retribusi Pengendalian Lalu Lintas **melebihi/tidak mencapai target\*** dikarenakan :

#### 5.1.1.1.2.3.4 Pendapatan Retribusi Perpanjangan Izin Memperkerjakan Tenaga Kerja Asing (IMTA) Rp,00

Pendapatan Retribusi Perpanjangan Izin Memperkerjakan Tenaga Kerja Asing (IMTA) ditargetkan sebesar Rp,00 dengan realisasi sebesar Rp,00 atau %, apabila dibandingkan realisasi tahun sebelumnya sebesar Rp,00 mengalami **kenaikan/penurunan\*** sebesar Rp,00 atau % dengan rincian sebagai berikut :

	Anggaran Setelah Perubahan (Rp)	2022 (Rp)	%	2021 (Rp)	Kenaikan/Penurunan (Rp)
1	Retribusi Pemberian Perpanjangan IMTA kepada Pemberi Kerja Tenaga Kerja Asing				
	Jumlah				

Pendapatan Retribusi IMTA **melebihi/tidak mencapai target\*** dikarenakan :

#### 5.1.1.1.3 Lain-Lain Pendapatan Asli Daerah yang Sah Rp, 74.960.514.784

Lain-Lain Pendapatan Asli Daerah yang Sah ditargetkan sebesar Rp54.000.000.000 dengan realisasi sebesar Rp,74.960.514.784 atau 138.82 %, apabila dibandingkan realisasi tahun sebelumnya sebesar Rp,51.102.616.824 mengalami **kenaikan/penurunan\*** sebesar Rp, 23.857.897.960 atau 46,68% dengan rincian sebagai berikut:

	Anggaran Setelah Perubahan (Rp)	2022 (Rp)	%	2021 (Rp)	Kenaikan/Penurunan (Rp)
1	Hasil Penjualan BMD Yang Tidak Dipisahkan				
2	Hasil Selisih Lebih Tukar Menukar BMD yang Tidak Dipisahkan				
3	Hasil Pemanfaatan BMD yang Tidak Dipisahkan				
4	Hasil Kerja Sama Daerah				
5	Jasa Giro				
6	Hasil Pengelolaan Dana Bergulir				
7	Pendapatan Bunga				
8	Penerimaan atas Tuntutan Ganti Kerugian Keuangan Daerah				
9	Penerimaan Komisi, Potongan, atau Bentuk Lain				
10	Penerimaan Keuntungan dari Selisih Nilai Tukar Rupiah terhadap Mata Uang Asing				
11	Pendapatan Denda atas Keterlambatan Pelaksanaan Pekerjaan				
12	Pendapatan Denda Pajak Daerah				
13	Pendapatan Denda Retribusi Daerah				
14	Pendapatan Hasil Eksekusi atas Jaminan				
15	Pendapatan dari Pengembalian				
16	Pendapatan BLUD	54.000.000.000	74.960.514.784	138.82	51.102.616.824
17	Pendapatan Denda Pemanfaatan BMD yang tidak Dipisahkan				
18	Pendapatan Dana Kapitasi Jaminan Kesehatan Nasional (JKN) pada Fasilitas Kesehatan Tingkat Pertama (FKTP)				
19	Pendapatan Hasil Pengelolaan Dana Bergulir				
20	Pendapatan Berdasarkan Putusan Pengadilan (Inkracht)				
21	Pendapatan Denda atas Pelanggaran Peraturan Daerah				
22	Pendapatan Zakat				
23	Pendapatan Dari Hasil Temuan Pemeriksa				
24	Pendapatan Lain-Lain SKPKD				
	Jumlah	54.000.000.000	74.960.514.784	138.82	51.102.616.824

#### 5.1.1.1.3.1 Hasil Penjualan BMD yang Tidak Dipisahkan Rp,00

Hasil Penjualan BMD yang Tidak Dipisahkan ditargetkan sebesar Rp,00 dengan realisasi sebesar Rp,00 atau %, apabila dibandingkan realisasi tahun sebelumnya sebesar Rp,00 mengalami **kenaikan/penurunan\*** sebesar Rp,00 atau % dengan rincian sebagai berikut :

	Anggaran Setelah Perubahan (Rp)	2022 (Rp)	%	2021 (Rp)	Kenaikan/Penurunan (Rp)
1	Hasil Penjualan Tanah				
2	Hasil Penjualan Peralatan dan Mesin				
3	Hasil Penjualan Gedung dan Bangunan				
4	Hasil Penjualan Jalan, Jaringan, dan Irigasi				
5	Hasil Penjualan Aset Tetap Lainnya				
6	Hasil Penjualan Aset Lainnya				
	Jumlah				

Hasil Penjualan BMD yang Tidak Dipisahkan **melebihi/tidak mencapai target\*** dikarenakan:

#### 5.1.1.1.3.2 Jasa Giro Rp,00

Jasa Giro ditargetkan sebesar Rp,00 dengan realisasi sebesar Rp,00 atau %, apabila dibandingkan realisasi tahun sebelumnya sebesar Rp,00 mengalami **kenaikan/penurunan\*** sebesar Rp,00 atau % dengan rincian sebagai berikut :

	Anggaran Setelah Perubahan (Rp)	2022 (Rp)	%	2021 (Rp)	Kenaikan/Penurunan (Rp)
1	Jasa Giro pada Kas Daerah				
2	Jasa Giro pada Kas di Bendahara				
3	Jasa Giro pada Rekening Dana Cadangan				
4	Jasa Giro pada Rekening Dana BOS				
5	Jasa Giro Dana Kapitasi pada FKTP				
	Jumlah				

Jasa Giro **melebihi/tidak mencapai target\*** dikarenakan :

#### 5.1.1.1.3.3 Pendapatan Bunga Rp,00

Pendapatan Bunga ditargetkan sebesar Rp,00 dengan realisasi sebesar Rp,00 atau %, apabila dibandingkan realisasi tahun sebelumnya sebesar Rp,00 mengalami **kenaikan/penurunan\*** sebesar Rp,00 atau % dengan rincian sebagai berikut :

	Anggaran Setelah Perubahan (Rp)	2022 (Rp)	%	2021 (Rp)	Kenaikan/Penurunan (Rp)
1	Pendapatan Bunga atas Penempatan Uang Pemerintah Daerah				
	Jumlah				

Pendapatan Bunga **melebihi/tidak mencapai target\*** dikarenakan :

#### 5.1.1.1.3.4 Penerimaan atas Tuntutan Ganti Kerugian Keuangan Daerah Rp,00

Penerimaan atas Tuntutan Ganti Kerugian Keuangan Daerah ditargetkan sebesar Rp,00 dengan realisasi sebesar Rp,00 atau %, apabila dibandingkan realisasi tahun sebelumnya sebesar Rp,00 mengalami **kenaikan/penurunan\*** sebesar Rp,00 atau % dengan rincian sebagai berikut :

	Anggaran Setelah Perubahan (Rp)	2022 (Rp)	%	2021 (Rp)	Kenaikan/Penurunan (Rp)
1	Tuntutan Ganti Kerugian Daerah terhadap Bendahara				
2	Tuntutan Ganti Kerugian Daerah terhadap Pegawai Negeri Bukan Bendahara atau Pejabat Lain				
	Jumlah				

Penerimaan atas Tuntutan Ganti Kerugian Keuangan Daerah **melebihi/tidak mencapai target\*** dikarenakan :

#### 5.1.1.1.3.5 Penerimaan Komisi, Potongan, atau Bentuk Lain Rp,00

Pendapatan Penerimaan Komisi, Potongan, atau Bentuk Lain ditargetkan sebesar Rp,00 dengan realisasi sebesar Rp,00 atau %, apabila dibandingkan realisasi tahun sebelumnya sebesar Rp,00 mengalami **kenaikan/penurunan\*** sebesar Rp,00 atau % dengan rincian sebagai berikut :

	Anggaran Setelah Perubahan (Rp)	2022 (Rp)	%	2021 (Rp)	Kenaikan/Penurunan (Rp)
1	Pendapatan Penerimaan Komisi, Potongan, atau Bentuk Lain				
	Jumlah				

Pendapatan Penerimaan Komisi, Potongan, atau Bentuk Lain **melebihi/tidak mencapai target\*** dikarenakan :

#### 5.1.1.1.3.6 Pendapatan Denda atas Keterlambatan Pelaksanaan Pekerjaan Rp,00

Pendapatan Denda atas Keterlambatan Pelaksanaan Pekerjaan ditargetkan sebesar Rp,00 dengan realisasi sebesar Rp,00 atau %, apabila dibandingkan realisasi tahun sebelumnya sebesar Rp,00 mengalami **kenaikan/penurunan\*** sebesar Rp,00 atau % dengan rincian sebagai berikut :

	Anggaran Setelah Perubahan (Rp)	2022 (Rp)	%	2021 (Rp)	Kenaikan/Penurunan (Rp)
1 Penda patan Denda atas Keterlambatan Pelaksanaan Pekerjaan					
Jumlah					

Pendapatan Denda atas Keterlambatan Pelaksanaan Pekerjaan **melebihi/tidak mencapai target\*** dikarenakan :

#### 5.1.1.1.3.7 Pendapatan Denda Pajak Daerah Rp,00

Pendapatan Denda Pajak Daerah ditargetkan sebesar Rp,00 dengan realisasi sebesar Rp,00 atau %, apabila dibandingkan realisasi tahun sebelumnya sebesar Rp,00 mengalami **kenaikan/penurunan\*** sebesar Rp,00 atau % dengan rincian sebagai berikut :

	Anggaran Setelah Perubahan (Rp)	2022 (Rp)	%	2021 (Rp)	Kenaikan/Penurunan (Rp)
1 Pendapatan Denda Pajak Kendaraan Bermotor (PKB)					
2 Pendapatan Denda Bea Balik Nama Kendaraan Bermotor (BBNKB)					
3 Pendapatan Denda Pajak Bahan Bakar Kendaraan Bermotor (PBBKB)					
4 Pendapatan Denda Pajak Air Permukaan					
5 Pendapatan Denda Pajak Rokok					
Jumlah					

Pendapatan Denda Pajak Daerah **melebihi/tidak mencapai target\*** dikarenakan :

#### 5.1.1.1.3.8 Pendapatan Denda Retribusi Daerah Rp,00

Pendapatan Denda Retribusi Daerah ditargetkan sebesar Rp,00 dengan realisasi sebesar Rp,00 atau %, apabila dibandingkan realisasi tahun sebelumnya sebesar Rp,00 mengalami **kenaikan/penurunan\*** sebesar Rp,00 atau % dengan rincian sebagai berikut :

	Anggaran Setelah Perubahan (Rp)	2022 (Rp)	%	2021 (Rp)	Kenaikan/Penurunan (Rp)
1 Pendapatan Denda Retribusi Jasa Umum					
2 Pendapatan Denda Retribusi Jasa Usaha					
3 Pendapatan Denda Retribusi Perizinan Tertentu					
Jumlah					

Pendapatan Denda Retribusi Daerah **melebihi/tidak mencapai target\*** dikarenakan :

#### 5.1.1.1.3.9 Pendapatan dari Pengembalian Rp,00

Pendapatan dari Pengembalian ditargetkan sebesar Rp,00 dengan realisasi sebesar Rp,00 atau %, apabila dibandingkan realisasi tahun sebelumnya sebesar Rp,00 mengalami **kenaikan/penurunan\*** sebesar Rp,00 atau % dengan rincian sebagai berikut :

	Anggaran Setelah Perubahan (Rp)	2022 (Rp)	%	2021 (Rp)	Kenaikan/Penurunan (Rp)
1 Pendapatan dari Pengembalian Kelebihan Pembayaran Pajak Penghasilan Pasal 21					
2 Pendapatan dari Pengembalian Kelebihan Pembayaran Iuran Simpanan Peserta Tabungan Perumahan Rakyat ASN					
3 Pendapatan dari Pengembalian Kelebihan Pembayaran Gaji dan Tunjangan					
4 Pendapatan dari Pengembalian Kelebihan Pembayaran Perjalanan Dinas					

- 5 Pendapatan dari Pengembalian Kelebihan Pembayaran Jaminan Kecelakaan Kerja (JKK)
- 6 Pendapatan dari Pengembalian Kelebihan Pembayaran Jaminan Kematian (JKM)
- 7 Pendapatan dari Pengembalian Kelebihan Pembayaran Jaminan Kesehatan Nasional (JKN)
- 8 Pendapatan Dari Pengembalian Kelebihan Pembayaran Belanja Operasi

Jumlah

Pendapatan dari Pengembalian **melebihi/tidak mencapai target\*** dikarenakan :

**5.1.1.1.3.10 Pendapatan BLUD Rp, 74.960.514.784,00** , Pendapatan BLUD ditargetkan sebesar Rp,54.000.000.000,00 dengan realisasi sebesar Rp,74.960.514.784,00 atau 138,82 %, apabila dibandingkan realisasi tahun sebelumnya sebesar Rp,51.102.616.824,00 mengalami **kenaikan/penurunan\*** sebesar Rp,23.857.897.960,00 atau 46,68% dengan rincian sebagai berikut :

	Anggaran Setelah Perubahan (Rp)	2022 (Rp)	%	2021 (Rp)	Kenaikan/Penurunan (Rp)
1 Pendapatan BLUD	54.000.000.000	74.960.514.784	138.82	51.102.616.824	
Jumlah	54.000.000.000	74.960.514.784	138.82	51.102.616.824	

Pendapatan BLUD **melebihi target\*** dikarenakan : pada bulan Mei 2022 mendapatkan pencairan klaim covid tahun 2021 yang saat itu belum cair

#### 5.1.1.2 LAIN-LAIN PENDAPATAN YANG SAH Rp,00

Lain-Lain Pendapatan Yang Sah ditargetkan sebesar Rp,00 dengan realisasi sebesar Rp,00 atau %, apabila dibandingkan realisasi tahun sebelumnya sebesar Rp,00 mengalami **kenaikan/penurunan\*** sebesar Rp,00 atau % dengan rincian sebagai berikut :

	Anggaran Setelah Perubahan (Rp)	2022 (Rp)	%	2021 (Rp)	Kenaikan/Penurunan (Rp)
1 Pendapatan Hibah					
2 Dana Darurat					
3 Lain-lain Pendapatan Sesuai dengan Ketentuan Peraturan Perundang-Undangan					
Jumlah					

#### 5.1.1.2.1 Pendapatan Hibah Rp,00

Pendapatan Hibah ditargetkan sebesar Rp,00 dengan realisasi sebesar Rp,00 atau %, apabila dibandingkan realisasi tahun sebelumnya sebesar Rp,00 mengalami **kenaikan/penurunan\*** sebesar Rp,00 atau % dengan rincian sebagai berikut :

	Anggaran Setelah Perubahan (Rp)	2022 (Rp)	%	2021 (Rp)	Kenaikan/Penurunan (Rp)
1 Pendapatan Hibah dari Pemerintah Pusat					
2 Pendapatan Hibah dari Pemerintah Daerah Lainnya					
3 Pendapatan Hibah dari Kelompok Masyarakat/Perorangan Dalam Negeri					
4 Pendapatan Hibah dari Badan/Lembaga/Organisasi Dalam Negeri/Luar Negeri					
5 Sumbangan Pihak Ketiga/Sejenis					
Jumlah					

Pendapatan Hibah **melebihi/tidak mencapai target\*** dikarenakan :

#### 5.1.1.2.2 Lain-lain Pendapatan Sesuai dengan Ketentuan Peraturan Perundang-Undangan Rp,00

Lain-lain Pendapatan Sesuai dengan Ketentuan Peraturan Perundang-Undangan ditargetkan sebesar Rp,00 dengan realisasi sebesar Rp,00 atau %, apabila dibandingkan realisasi tahun sebelumnya sebesar Rp,00 mengalami **kenaikan/penurunan\*** sebesar Rp,00 atau % dengan rincian sebagai berikut :

	Anggaran Setelah Perubahan (Rp)	2022 (Rp)	%	2021 (Rp)	Kenaikan/Penurunan (Rp)
1 Lain-lain Pendapatan					
Jumlah					

Lain-lain Pendapatan Sesuai dengan Ketentuan Peraturan Perundang-Undangan **melebihi/tidak mencapai target\*** dikarenakan :

### 5.1.2 BELANJA DAERAH Rp,117.229.058.098,00

Belanja Daerah dianggarkan sebesar Rp,129.823.465.000,00 dengan realisasi sebesar Rp,117.229.058.098,00 atau 90,30 %, apabila dibandingkan realisasi tahun sebelumnya sebesar Rp,102.047.552.325,00 mengalami **kenaikan/penurunan** sebesar Rp,12.087.510.543,00 atau 11,84 % dengan rincian sebagai berikut :

	Anggaran Setelah Perubahan (Rp)	2022 (Rp)	%	2021 (Rp)	Kenaikan/Penurunan (Rp)
1 Belanja Operasi	127.849.465.000	115.761.954.457	90,55	102.047.552.325	12.087.510.543
2 Belanja Modal	1.974.000.000	1.467.103.641	74,32	10.271.516.377	8.804.412.736
3 Belanja Tidak Terduga					
4 Belanja Transfer					
Jumlah	129.823.465.000	117.229.058.098	90,30	112.319.166.702	20.891.923.279

#### 5.1.2.2 BELANJA OPERASIONAL Rp,115.761.954.457,00

Belanja Operasional dianggarkan sebesar Rp, 127.849.465.000,00 dengan realisasi sebesar Rp,115.761.954.457,00 atau 90,55 %, apabila dibandingkan realisasi tahun sebelumnya sebesar Rp,102.047.552.325,00 mengalami **kenaikan/penurunan** sebesar Rp,12.087.510.543,00 atau 11,84 % dengan rincian sebagai berikut :

	Anggaran Setelah Perubahan (Rp)	2022 (Rp)	%	2021 (Rp)	Kenaikan/Penurunan (Rp)
1 Belanja Pegawai	73.330.585.000	68.664.199.820	93,64	61.944.108.789	6.720.091.031
2 Belanja Barang dan Jasa	54.518.880.000	47.097.754.637	86,39	40.103.443.536	6.994.311.101
3 Belanja Bunga					
4 Belanja Subsidi					
5 Belanja Hibah					
6 Belanja Bantuan Sosial					
Jumlah	127.849.465.000	115.761.954.457	90,55	102.047.552.325	13.714.402.132

##### 5.1.2.1.1 Belanja Pegawai Rp, 68.664.199.820

Belanja Pegawai dianggarkan sebesar Rp,73.330.585.000,00 dengan realisasi sebesar Rp,68.664.199.820,00 atau 93,64%, apabila dibandingkan realisasi tahun sebelumnya sebesar Rp,61.944.108.789,00 mengalami **kenaikan/penurunan\*** sebesar Rp,6.720.091.031,00 atau 9,8 % dengan rincian sebagai berikut :

	Anggaran Setelah Perubahan (Rp)	2022 (Rp)	%	2021 (Rp)	Kenaikan/Penurunan (Rp)
1 Belanja Gaji dan Tunjangan ASN	30.227.008.000	29.343.381.021	97,08	25.273.660.120	4.069.720.901
2 Belanja Tambahan Penghasilan ASN	30.861.931.000	30.851.010.599	99,96	26.806.856.669	4.044.153.930
3 Tambahan Penghasilan berdasarkan Pertimbangan Objektif Lainnya ASN					
4 Belanja Gaji dan Tunjangan DPRD					
5 Belanja Gaji dan Tunjangan KDH/WKDH					
6 Belanja Penerimaan Lainnya Pimpinan DPRD serta KDH/WKDH					
7 Belanja Pegawai BOS					
8 Belanja Pegawai BLUD	12.241.646.000	8.469.808.200	69,19	9.863.592.000	-1.393.783.800
Jumlah	73.330.585.000	68.664.199.820	93,64	61.944.108.789	6.720.091.031

Belanja Pegawai **tidak mencapai target\*** dikarenakan : *th 2022 banyak pegawai yang purna tugas dgn golongan IV dan ada beberapa yang diterima P3K/PNS sehingga resign*

#### 5.1.2.1.1.1 Belanja Gaji dan Tunjangan ASN Rp, 27.473.972.621,00

Belanja Gaji dan Tunjangan ASN dianggarkan sebesar Rp,27.798.078.000,00 dengan realisasi sebesar Rp, 27.473.972.621,00 atau 98,83 %, apabila dibandingkan realisasi tahun sebelumnya sebesar Rp,25.273.660.120,00 mengalami **kenaikan/penurunan\*** sebesar Rp,2.200.312.501,00 atau 8,01% dengan rincian sebagai berikut :

	Anggaran Setelah Perubahan (Rp)	2022 (Rp)	%	2021 (Rp)	Kenaikan/Penurunan (Rp)
1 Belanja Gaji Pokok ASN	19.714.101.000	19.694.185.051	99,90	18.086.053.200	1.608.131.851
2 Belanja Tunjangan Keluarga ASN	2.021.056.000	1.787.987.208	88,47	1.699.923.452	88.063.756
3 Belanja Tunjangan Jabatan ASN	202.450.000	202.310.000	99,93	223.670.000	-21.360.000
4 Belanja Tunjangan Fungsional ASN	2.286.540.000	2.242.670.000	98,08	2.072.165.000	170.505.000
5 Belanja Tunjangan Fungsional Umum ASN	285.419.000	281.240.000	98,54	195.860.000	85.380.000
6 Belanja Tunjangan Beras ASN	1.139.018.000	1.128.376.020	99,07	1.014.676.620	113.699.400
7 Belanja Tunjangan PPh/Tunjangan Khusus ASN	143.028.000	132.024.005	92,31	126.284.189	5.739.816
8 Belanja Pembulatan Gaji ASN	487.000	291.724	59,90	247.464	44.260
9 Belanja luran Jaminan Kesehatan ASN	1.843.532.000	1.842.906.111	99,97	1.706.934.771	135.971.340
10 Belanja luran Jaminan Kecelakaan Kerja ASN	40.712.000	40.496.753	99,47	36.961.357	3.535.396
11 Belanja luran Jaminan Kematian ASN	121.735.000	121.485.749	99,80	110.884.067	10.601.682
12 Belanja luran Simpanan Peserta Tabungan Perumahan Rakyat ASN					
Jumlah	27.798.078.000	27.473.972.621	98,83	25.273.660.120	2.200.312.501

#### 5.1.2.1.1.2 Belanja Tambahan Penghasilan ASN Rp, 30.851.010.599,00

Belanja Tambahan Penghasilan ASN dianggarkan sebesar Rp,30.861.931.000,00 dengan realisasi sebesar Rp,30.851.010.599,00 atau 99,96%, apabila dibandingkan realisasi tahun sebelumnya sebesar Rp,26.806.856.669,00 mengalami **kenaikan/penurunan\*** sebesar Rp,4.044.153.93,00 atau 13,11% dengan rincian sebagai berikut :

	Anggaran Setelah Perubahan (Rp)	2022 (Rp)	%	2021 (Rp)	Kenaikan/Penurunan (Rp)
1 Tambahan Penghasilan berdasarkan Beban Kerja ASN	28.538.792.000	28.528.908.989	99,97	24.651.055.318	3.877.853.671
2 Tambahan Penghasilan berdasarkan Tempat Bertugas ASN	-	-	-	-	-
3 Tambahan Penghasilan berdasarkan Kondisi Kerja ASN	2.323.139.000	2.322.101.610	99,96	2.155.801.351	166.300.259
4 Tambahan Penghasilan berdasarkan Kelangkaan Profesi ASN				-	-
5 Tambahan Penghasilan berdasarkan Prestasi Kerja ASN				-	-
Jumlah	30.861.931.000	30.851.010.599		26.806.856.669	4.044.153.930

#### 5.1.2.1.1.3 Tambahan Penghasilan Berdasarkan Pertimbangan Objektif Lainnya ASN Rp,00

Tambahan Penghasilan Berdasarkan Pertimbangan Objektif Lainnya ASN dianggarkan sebesar Rp,00 dengan realisasi sebesar Rp,00 atau %, apabila dibandingkan realisasi tahun sebelumnya sebesar Rp,00 mengalami **kenaikan/penurunan\*** sebesar Rp,00 atau % dengan rincian sebagai berikut :

	Anggaran Setelah Perubahan (Rp)	2022 (Rp)	%	2021 (Rp)	Kenaikan/Penurunan (Rp)
1 Belanja Insentif bagi ASN atas Pemungutan Pajak Daerah					
2 Belanja bagi ASN atas Insentif Pemungutan Retribusi Daerah					
3 Belanja Tunjangan Profesi Guru (TPG) PNSD					
4 Belanja Tunjangan Khusus Guru (TKG) PNSD					
5 Belanja Tambahan Penghasilan (Tamsil) Guru PNSD					

	Anggaran Setelah Perubahan (Rp)	2022 (Rp)	%	2021 (Rp)	Kenaikan/Penurunan (Rp)
6	Belanja Jasa Pelayanan Kesehatan bagi ASN				
7	Belanja Honorarium				
8	Belanja Jasa Pengelolaan BMD				
Jumlah					

#### 5.1.2.1.1.4 Belanja Gaji dan Tunjangan DPRD Rp,00

Belanja Gaji dan Tunjangan DPRD dianggarkan sebesar Rp,00 dengan realisasi sebesar Rp,00 atau %, apabila dibandingkan realisasi tahun sebelumnya sebesar Rp,00 mengalami **kenaikan/penurunan\*** sebesar Rp,00 atau % dengan rincian sebagai berikut :

	Anggaran Setelah Perubahan (Rp)	2022 (Rp)	%	2021 (Rp)	Kenaikan/Penurunan (Rp)
1	Belanja Uang Representasi DPRD				
2	Belanja Tunjangan Keluarga DPRD				
3	Belanja Tunjangan Beras DPRD				
4	Belanja Uang Paket DPRD				
5	Belanja Tunjangan Jabatan DPRD				
6	Belanja Tunjangan Alat Kelengkapan DPRD				
7	Belanja Tunjangan Alat Kelengkapan Lainnya DPRD				
8	Belanja Tunjangan Komunikasi Intensif Pimpinan dan Anggota DPRD				
9	Belanja Tunjangan Reses DPRD				
10	Belanja Pembebanan PPh kepada Pimpinan dan Anggota DPRD				
11	Belanja Pembulatan Gaji DPRD				
12	Belanja Tunjangan Kesejahteraan Pimpinan dan Anggota DPRD				
13	Belanja Tunjangan Transportasi DPRD				
14	Belanja Uang Jasa Pengabdian DPRD				
Jumlah					

#### 5.1.2.1.1.5 Belanja Gaji dan Tunjangan KDH/WKDH Rp,00

Belanja Gaji dan Tunjangan KDH/WKDH dianggarkan sebesar Rp,00 dengan realisasi sebesar Rp,00 atau %, apabila dibandingkan realisasi tahun sebelumnya sebesar Rp,00 mengalami **kenaikan/penurunan\*** sebesar Rp,00 atau % dengan rincian sebagai berikut :

	Anggaran Setelah Perubahan (Rp)	2022 (Rp)	%	2021 (Rp)	Kenaikan/Penurunan (Rp)
1	Belanja Gaji Pokok KDH/WKDH				
2	Belanja Tunjangan Keluarga KDH/WKDH				
3	Belanja Tunjangan Jabatan KDH/WKDH				
4	Belanja Tunjangan Beras KDH/WKDH				
5	Belanja Tunjangan PPh/Tunjangan Khusus KDH/WKDH				
6	Belanja Pembulatan Gaji KDH/WKDH				
7	Belanja Iuran Jaminan Kesehatan KDH/WKDH				
8	Belanja Iuran Jaminan Kecelakaan Kerja KDH/WKDH				
9	Belanja Iuran Jaminan Kematian KDH/WKDH				
10	Belanja Insentif bagi KDH/WKDH atas Pemungutan Pajak Daerah				
11	Belanja Insentif bagi KDH/WKDH atas Pemungutan Retribusi Daerah bagi KDH/WKDH				
Jumlah					

#### 5.1.2.1.1.6 Belanja Penerimaan Lainnya Pimpinan DPRD serta KDH/WKDH Rp,00

Belanja Penerimaan Lainnya Pimpinan DPRD serta KDH/WKDH dianggarkan sebesar Rp,00 dengan realisasi sebesar Rp,00 atau %, apabila dibandingkan realisasi tahun sebelumnya sebesar Rp,00 mengalami **kenaikan/penurunan\*** sebesar Rp,00 atau % dengan rincian sebagai berikut :

	Anggaran Setelah Perubahan (Rp)	2022 (Rp)	%	2021 (Rp)	Kenaikan/Penurunan (Rp)
1	Belanja Dana Operasional Pimpinan DPRD				

2 Belanja Dana Operasional KDH/WKDH

Jumlah

**5.1.2.1.1.7 Belanja Pegawai BOS Rp,00**

Belanja Pegawai BOS dianggarkan sebesar Rp,00 dengan realisasi sebesar Rp,00 atau %, apabila dibandingkan realisasi tahun sebelumnya sebesar Rp,00 mengalami **kenaikan/penurunan\*** sebesar Rp,00 atau % dengan rincian sebagai berikut :

	Anggaran Setelah Perubahan (Rp)	2022 (Rp)	%	2021 (Rp)	Kenaikan/Penurunan (Rp)
1 Belanja Pegawai BOS					
Jumlah					

**5.1.2.1.1.8 Belanja Pegawai BLUD Rp,10.339.216.600**

Belanja Pegawai BLUD dianggarkan sebesar Rp,14.670.576.000 dengan realisasi sebesar Rp, 10.339.216.600 atau 70,48 %, apabila dibandingkan realisasi tahun sebelumnya sebesar Rp,9.863.592.000 mengalami **kenaikan/penurunan\*** sebesar Rp,475.624.600 atau 4,6% dengan rincian sebagai berikut :

	Anggaran Setelah Perubahan (Rp)	2022 (Rp)	%	2021 (Rp)	Kenaikan/Penurunan (Rp)
1 Belanja Pegawai BLUD	14.670.576.000	10.339.216.600	70,48	9.863.592.000	475.624.600
Jumlah	14.670.576.000	10.339.216.600	70,48	9.863.592.000	475.624.600

**5.1.2.1.2 Belanja Barang dan Jasa Rp, 47.097.754.637**

Belanja Barang dan Jasa Dianggarkan sebesar Rp,54.518.880.000 dengan realisasi sebesar Rp,47.097.754.637 atau 86.39%, apabila dibandingkan realisasi tahun sebelumnya sebesar Rp, 39.214.567.649 mengalami **kenaikan/penurunan\*** sebesar Rp, 6.994.311.100 atau 14,85 % dengan rincian sebagai berikut :

	Anggaran Setelah Perubahan (Rp)	2022 (Rp)	%	2021 (Rp)	Kenaikan/Penurunan (Rp)
1 Belanja Barang	3.698.344.000	3.694.266.264	99,89	563.132.436	3.131.133.828
2 Belanja Jasa	371.656.000	275.551.121	74,14	325.743.452	-50.192.331
3 Belanja Pemeliharaan	-				
4 Belanja Perjalanan Dinas	-				
5 Belanja Barang dan/atau Jasa untuk Diserahkan/Dijual/ Diberikan kepada Masyarakat/Pihak Ketiga	-				
6 Belanja Barang dan Jasa BOP	-				
7 Belanja Barang dan Jasa BOS	-				
8 Belanja Barang dan Jasa BLUD	50.448.880.000	43.127.937.252	85,49	39.214.567.649	3.913.369.603
Jumlah	54.518.880.000	47.097.754.637	86,39	39.574.038.075	6.994.311.100

Belanja Barang dan Jasa **tidak mencapai target\*** dikarenakan : lebih pada efektif dan efisiensi

**5.1.2.1.2.1 Belanja Barang Rp,3.694.266.264**

Belanja Barang dianggarkan sebesar Rp, 3.698.344.000 dengan realisasi sebesar Rp 3.694.266.264 atau 99.89 %, apabila dibandingkan realisasi tahun sebelumnya sebesar Rp 563.132.436 mengalami **kenaikan/penurunan\*** sebesar Rp, 3.131.133.828 atau 84,76% dengan rincian sebagai berikut :

	Anggaran Setelah Perubahan (Rp)	2022 (Rp)	%	2021 (Rp)	Kenaikan/Penurunan (Rp)
1 Belanja Bahan Pakai Habis	3.698.344.000	3.694.266.2	99,89	563.132.436	3.131.133.828
2 Belanja Tak Habis Pakai					
3 Belanja Barang Bekas Dipakai					
Jumlah	3.698.344.000	3.694.266.2	99,89	563.132.436	3.131.133.828

**5.1.2.1.2.2 Belanja Jasa Rp 275.551.121,00**

Belanja Jasa dianggarkan sebesar Rp 371.656.000,00 dengan realisasi sebesar Rp 275.551.121,00 atau 74,14%, apabila dibandingkan realisasi tahun sebelumnya sebesar Rp 325.743.451,00 mengalami kenaikan/**penurunan**\* sebesar - Rp 50.192.330 ,00 atau 18,21% dengan rincian sebagai berikut :

	Anggaran Setelah Perubahan (Rp)	2022 (Rp)	%	2021 (Rp)	Kenaikan/Penurunan (Rp)
1 Belanja Jasa Kantor	309.960.000	251.960.000	81,29	228.003.451	23.956.549
2 Belanja Iuran Jaminan/Asuransi	61.696.000	23.591.121	38,24	97.740.000	-74.148.879
3 Belanja Sewa Tanah					
4 Belanja Sewa Peralatan dan Mesin					
5 Belanja Sewa Gedung dan Bangunan					
6 Belanja Sewa Jalan, Jaringan dan Irigasi					
7 Belanja Sewa Alat Tetap Lainnya					
8 Belanja Jasa Konsultasi Kontruksi					
9 Belanja Jasa Konsultasi Non Kontruksi					
10 Belanja Jasa Ketersediaan Layanan (Availability Payment)					
11 Belanja Beasiswa Pendidikan PNS					
12 Belanja Kursus, Pelatihan, Sosialisasi dan Bimbingan Teknis PNS/PPPK					
13 Belanja Jasa Insentif bagi Pegawai Non ASN atas Pemungutan Pajak Daerah					
14 Belanja Jasa Insentif bagi Pegawai Non ASN atas Pemungutan Retribusi Jasa Umum-Pelayanan Pendidikan					
Jumlah	371.656.000	275.551.121	74,14	325.743.451,	50.192.330

#### 5.1.2.1.2.3 Belanja Pemeliharaan Rp,00

Belanja Pemeliharaan dianggarkan sebesar Rp,00 dengan realisasi sebesar Rp,00 atau %, apabila dibandingkan realisasi tahun sebelumnya sebesar Rp,00 mengalami **kenaikan/penurunan**\* sebesar Rp,00 atau % dengan rincian sebagai berikut :

	Anggaran Setelah Perubahan (Rp)	2022 (Rp)	%	2021 (Rp)	Kenaikan/Penurunan (Rp)
1 Belanja Pemeliharaan Tanah					
2 Belanja Pemeliharaan Peralatan dan Mesin					
3 Belanja Pemeliharaan Gedung dan Bangunan					
4 Belanja Pemeliharaan Jalan, Jaringan, dan Irigasi					
5 Belanja Pemeliharaan Aset Tetap Lainnya					
Jumlah					

#### 5.1.2.1.2.4 Belanja Perjalanan Dinas Rp,00

Belanja Perjalanan Dinas dianggarkan sebesar Rp,00 dengan realisasi sebesar Rp,00 atau %, apabila dibandingkan realisasi tahun sebelumnya sebesar Rp,00 mengalami **kenaikan/penurunan**\* sebesar Rp,00 atau % dengan rincian sebagai berikut :

	Anggaran Setelah Perubahan (Rp)	2022 (Rp)	%	2021 (Rp)	Kenaikan/Penurunan (Rp)
1 Belanja Perjalanan Dinas Dalam Negeri					
2 Belanja Perjalanan Dinas Luar Negeri					
Jumlah					

#### 5.1.2.1.2.5 Belanja Uang dan/atau Jasa untuk Diberikan Kepada Pihak Ketiga/Pihak Lain/Masyarakat Rp,00

Belanja Uang dan/atau Jasa untuk Diberikan Kepada Pihak Ketiga/Pihak Lain/Masyarakat dianggarkan sebesar Rp,00 dengan realisasi sebesar Rp,00 atau %, apabila dibandingkan realisasi tahun sebelumnya sebesar Rp,00 mengalami **kenaikan/penurunan**\* sebesar Rp,00 atau % dengan rincian sebagai berikut :

	Anggaran Setelah Perubahan (Rp)	2022 (Rp)	%	2021 (Rp)	Kenaikan/Penurunan (Rp)
1 Belanja Uang yang Diberikan Kepada Pihak Ketiga/Pihak Lain/Masyarakat					

- 2 Belanja Jasa yang Diberikan kepada Pihak Ketiga/Pihak Lain/Masyarakat

Jumlah

#### 5.1.2.1.2.6 Belanja Barang dan Jasa BOP Rp,00

Belanja Barang dan Jasa BOP dianggarkan sebesar Rp,00 dengan realisasi sebesar Rp,00 atau %, apabila dibandingkan realisasi tahun sebelumnya sebesar Rp,00 mengalami **kenaikan/penurunan\*** sebesar Rp,00 atau % dengan rincian sebagai berikut :

	Anggaran Setelah Perubahan (Rp)	2022 (Rp)	%	2021 (Rp)	Kenaikan/Penurunan (Rp)
1 Belanja Barang dan Jasa BOP					
Jumlah					

#### 5.1.2.1.2.7 Belanja Barang dan Jasa BOS Rp,00

Belanja Barang dan Jasa BOS dianggarkan sebesar Rp,00 dengan realisasi sebesar Rp,00 atau %, apabila dibandingkan realisasi tahun sebelumnya sebesar Rp,00 mengalami **kenaikan/penurunan\*** sebesar Rp,00 atau % dengan rincian sebagai berikut :

	Anggaran Setelah Perubahan (Rp)	2022 (Rp)	%	2021 (Rp)	Kenaikan/Penurunan (Rp)
1 Belanja Barang dan Jasa BOS					
Jumlah					

#### 5.1.2.1.2.8 Belanja Barang dan Jasa BLUD Rp 43.127.937.252,00

Belanja Barang dan Jasa BLUD dianggarkan sebesar Rp 50.448.880.000,00 dengan realisasi sebesar Rp 43.127.937.252,00 atau 85,49 %, apabila dibandingkan realisasi tahun sebelumnya sebesar Rp 39.214.567.649,00 mengalami **kenaikan/penurunan\*** sebesar Rp 3.913.369.603,00 atau 9,07% dengan rincian sebagai berikut :

	Anggaran Setelah Perubahan (Rp)	2022 (Rp)	%	2021 (Rp)	Kenaikan/Penurunan (Rp)
1 Belanja Barang dan Jasa BLUD	50.448.880.000	43.127.937.252	85,49	39.214.567.649	3.913.369.603
Jumlah	50.448.880.000	43.127.937.252	85,49	39.214.567.649	3.913.369.603

#### 5.1.2.1.3 Belanja Bunga Rp,00

Belanja Bunga dianggarkan sebesar Rp,00 dengan realisasi sebesar Rp,00 atau %, apabila dibandingkan realisasi tahun sebelumnya sebesar Rp,00 mengalami **kenaikan/penurunan\*** sebesar Rp,00 atau % dengan rincian sebagai berikut :

	Anggaran Setelah Perubahan (Rp)	2022 (Rp)	%	2021 (Rp)	Kenaikan/Penurunan (Rp)
1 Belanja Bunga Utang Pinjaman kepada Pemerintah Pusat					
2 Belanja Bunga Utang Pinjaman kepada Pemerintah Daerah Lain					
3 Belanja Bunga Utang Pinjaman kepada Lembaga Keuangan Bank (LKB)					
4 Belanja Bunga Utang Pinjaman kepada Lembaga Keuangan Bukan Bank (LKBB)					
5 Belanja Bunga Utang Kepada Masyarakat (Obligasi)					
6 Belanja Bunga Utang Pinjaman BLUD					
Jumlah					

Belanja Bunga **tidak mencapai target\*** dikarenakan :

#### 5.1.2.1.4 Belanja Subsidi Rp,00

Belanja Subsidi dianggarkan sebesar Rp,00 dengan realisasi sebesar Rp,00 atau %, apabila dibandingkan realisasi tahun sebelumnya sebesar Rp,00 mengalami **kenaikan/penurunan\*** sebesar Rp,00 atau % dengan rincian sebagai berikut :

	Anggaran Setelah Perubahan (Rp)	2022 (Rp)	%	2021 (Rp)	Kenaikan/Penurunan (Rp)
1	Belanja Subsidi kepada UMN				
2	Belanja Subsidi kepada BUMD				
3	Belanja Subsidi kepada Badan Usaha Milik Swasta				
4	Belanja Subsidi kepada Koperasi				
	Jumlah				

Belanja Subsidi **tidak mencapai target\*** dikarenakan :

#### 5.1.2.1.5 Belanja Hibah Rp,00

Belanja Hibah dianggarkan sebesar Rp,00 dengan realisasi sebesar Rp,00 atau %, apabila dibandingkan realisasi tahun sebelumnya sebesar Rp,00 mengalami **kenaikan/penurunan\*** sebesar Rp,00 atau % dengan rincian sebagai berikut :

	Anggaran Setelah Perubahan (Rp)	2022 (Rp)	%	2021 (Rp)	Kenaikan/Penurunan (Rp)
1	Belanja Hibah kepada Pemerintah Pusat				
2	Belanja Hibah kepada Pemerintah Daerah Lainnya				
3	Belanja Hibah kepada BUMN				
4	Belanja Hibah kepada BUMD				
5	Belanja Hibah kepada Badan, Lembaga, Organisasi Kemasyarakatan yang Berbadan Hukum Indonesia				
6	Belanja Hibah Dana BOS				
7	Belanja Hibah Bantuan Keuangan kepada Partai Politik				
	Jumlah				

Belanja Hibah **tidak mencapai target\*** dikarenakan :

#### 5.1.2.1.5.1 Belanja Hibah Kepada Pemerintah Pusat Rp,00

Belanja Hibah Kepada Pemerintah Pusat dianggarkan sebesar Rp,00 dengan realisasi sebesar Rp,00 atau %, apabila dibandingkan realisasi tahun sebelumnya sebesar Rp,00 mengalami **kenaikan/penurunan\*** sebesar Rp,00 atau % dengan rincian sebagai berikut :

	Anggaran Setelah Perubahan (Rp)	2022 (Rp)	%	2021 (Rp)	Kenaikan/Penurunan (Rp)
1	Belanja Hibah Uang kepada Pemerintah Pusat				
2	Belanja Hibah Barang kepada Pemerintah Pusat				
3	Belanja Hibah Jasa kepada Pemerintah Pusat				
	Jumlah				

#### 5.1.2.1.5.2 Belanja Hibah kepada Badan, Lembaga, Organisasi Kemasyarakatan yang Berbadan Hukum Indonesia Rp,00

Belanja Hibah kepada Badan, Lembaga, Organisasi Kemasyarakatan yang Berbadan Hukum Indonesia dianggarkan sebesar Rp,00 dengan realisasi sebesar Rp,00 atau %, apabila dibandingkan realisasi tahun sebelumnya sebesar Rp,00 mengalami **kenaikan/penurunan\*** sebesar Rp,00 atau % dengan rincian sebagai berikut :

	Anggaran Setelah Perubahan (Rp)	2022 (Rp)	%	2021 (Rp)	Kenaikan/Penurunan (Rp)
1	Belanja Hibah kepada Badan, Lembaga yang bersifat Nirlaba, Sukarela, dan Sosial yang Dibentuk Berdasarkan Peraturan Perundang-Undangan				
2	Belanja Hibah kepada Badan dan Lembaga Nirlaba, Sukarela dan Sosial yang Telah Memiliki Surat Keterangan terdaftar				
3	Belanja Hibah kepada Badan dan Lembaga Nirlaba, Sukarela Bersifat Sosial Kemasyarakatan				
4	Belanja Hibah kepada Koperasi				
	Jumlah				

#### 5.1.2.1.5.3 Belanja Hibah Dana BOS Rp,00

Belanja Hibah Dana BOS dianggarkan sebesar Rp,00 dengan realisasi sebesar Rp,00 atau %, apabila dibandingkan realisasi tahun sebelumnya sebesar Rp,00 mengalami **kenaikan/penurunan\*** sebesar Rp,00 atau % dengan rincian sebagai berikut :

	Anggaran Setelah Perubahan (Rp)	2022 (Rp)	%	2021 (Rp)	Kenaikan/Penurunan (Rp)
1	Belanja Hibah Uang Dana BOS yang Diterima oleh Satdikdas Negeri				
2	Belanja Hibah Uang Dana BOS yang Diterima oleh Satdikdas Swasta				
3	Belanja Hibah Uang Dana BOS yang Diterima oleh Satdikmen Swasta				
4	Belanja Hibah Uang Dana BOS yang Diterima oleh Satdiksus Swasta				
	Jumlah				

#### 5.1.2.1.5.4 Belanja Hibah Bantuan Keuangan kepada Partai Politik Rp,00

Belanja Hibah Bantuan Keuangan Kepada Partai Politik dianggarkan sebesar Rp,00 dengan realisasi sebesar Rp,00 atau %, apabila dibandingkan realisasi tahun sebelumnya sebesar Rp,00 mengalami **kenaikan/penurunan\*** sebesar Rp,00 atau % dengan rincian sebagai berikut :

	Anggaran Setelah Perubahan (Rp)	2022 (Rp)	%	2021 (Rp)	Kenaikan/Penurunan (Rp)
1	Belanja Hibah Bantuan Keuangan kepada Partai Politik				
	Jumlah				

#### 5.1.2.1.6 Belanja Bantuan Sosial Rp,00

Belanja Bantuan Sosial dianggarkan sebesar Rp,00 dengan realisasi sebesar Rp,00 atau %, apabila dibandingkan realisasi tahun sebelumnya sebesar Rp,00 mengalami **kenaikan/penurunan\*** sebesar Rp,00 atau % dengan rincian sebagai berikut :

	Anggaran Setelah Perubahan (Rp)	2022 (Rp)	%	2021 (Rp)	Kenaikan/Penurunan (Rp)
1	Belanja Bantuan Sosial kepada Individu				
2	Belanja Bantuan Sosial kepada Keluarga				
3	Belanja Bantuan Sosial kepada Kelompok Masyarakat				
4	Belanja Bantuan Sosial kepada Lembaga Non Pemerintahan (Bidang Pendidikan, Keagamaan dan Bidang Lainnya)				
	Jumlah				

Belanja Bantuan Sosial **tidak mencapai target\*** dikarenakan :

#### 5.1.2.1.6.1 Belanja Bantuan Sosial kepada Individu Rp,00

Belanja Bantuan Sosial kepada Individu dianggarkan sebesar Rp,00 dengan realisasi sebesar Rp,00 atau %, apabila dibandingkan realisasi tahun sebelumnya sebesar Rp,00 mengalami **kenaikan/penurunan\*** sebesar Rp,00 atau % dengan rincian sebagai berikut :

	Anggaran Setelah Perubahan (Rp)	2022 (Rp)	%	2021 (Rp)	Kenaikan/Penurunan (Rp)
1 Belanja Bantuan Sosial Uang yang direncanakan kepada Individu					
2 Belanja Bantuan Sosial Barang yang Direncanakan kepada Individu					
Jumlah					

#### 5.1.2.1.6.2 Belanja Bantuan Sosial kepada Keluarga Rp,00

Belanja Bantuan Sosial kepada Keluarga dianggarkan sebesar Rp,00 dengan realisasi sebesar Rp,00 atau %, apabila dibandingkan realisasi tahun sebelumnya sebesar Rp,00 mengalami **kenaikan/penurunan\*** sebesar Rp,00 atau % dengan rincian sebagai berikut :

	Anggaran Setelah Perubahan (Rp)	2022 (Rp)	%	2021 (Rp)	Kenaikan/Penurunan (Rp)
1 Belanja Bantuan Sosial Uang yang direncanakan kepada Keluarga					
2 Belanja Bantuan Sosial Barang yang Direncanakan kepada Keluarga					
Jumlah					

#### 5.1.2.1.6.3 Belanja Bantuan Sosial kepada Kelompok Masyarakat Rp,00

Belanja Bantuan Sosial kepada Kelompok Masyarakat dianggarkan sebesar Rp,00 dengan realisasi sebesar Rp,00 atau %, apabila dibandingkan realisasi tahun sebelumnya sebesar Rp,00 mengalami **kenaikan/penurunan\*** sebesar Rp,00 atau % dengan rincian sebagai berikut :

	Anggaran Setelah Perubahan (Rp)	2022 (Rp)	%	2021 (Rp)	Kenaikan/Penurunan (Rp)
1 Belanja Bantuan Sosial Uang yang direncanakan kepada Kelompok Masyarakat					
2 Belanja Bantuan Sosial Barang yang Direncanakan kepada Kelompok Masyarakat					
Jumlah					

#### 5.1.2.2 BELANJA MODAL Rp 1.467.103.641,00

Belanja Modal dianggarkan sebesar Rp 1.974.000.000,00 dengan realisasi sebesar Rp 1.467.103.641,00 atau 74,32 %, apabila dibandingkan realisasi tahun sebelumnya sebesar Rp 506.896.359,00 mengalami **kenaikan/penurunan** sebesar Rp 960.207.282,00 atau 65,45% dengan rincian sebagai berikut :

	Anggaran Setelah Perubahan (Rp)	2022 (Rp)	%	2021 (Rp)	Kenaikan/Penurunan (Rp)
1 Belanja Modal Tanah					
2 Belanja Modal Peralatan dan Mesin	1.924.000.000	1.418.103.641	73,71	505.896.359	912.207.282
3 Belanja Modal Gedung dan Bangunan	50.000.000	49.000.000	98,00	1.000.000	48.000.000
4 Belanja Modal Jalan, Irigasi dan Jaringan					
5 Belanja Modal Aset Tetap Lainnya					
6 Belanja Modal Aset Lainnya					
Jumlah	1.974.000.000	1.467.103.641	74,32	506.896.359	960.207.282

#### 5.1.2.2.1 Belanja Modal Tanah Rp,00

Belanja Modal Tanah dianggarkan sebesar Rp,00 dengan realisasi sebesar Rp,00 atau %, apabila dibandingkan realisasi tahun sebelumnya sebesar Rp,00 mengalami **kenaikan/penurunan\*** sebesar Rp,00 atau % dengan rincian sebagai berikut :

	Anggaran Setelah Perubahan (Rp)	2022 (Rp)	%	2021 (Rp)	Kenaikan/Penurunan (Rp)
1 Belanja Modal Tanah Persil					
2 Belanja Modal Tanah Non Persil					

Belanja Modal Tanah **tidak mencapai target\*** dikarenakan :

#### 5.1.2.2.1.1 Belanja Modal Tanah Persil Rp,00

Belanja Modal Tanah Persil dianggarkan sebesar Rp,00 dengan realisasi sebesar Rp,00 atau %, apabila dibandingkan realisasi tahun sebelumnya sebesar Rp,00 mengalami **kenaikan/penurunan\*** sebesar Rp,00 atau % dengan rincian sebagai berikut :

	Anggaran Setelah Perubahan (Rp)	2022 (Rp)	%	2021 (Rp)	Kenaikan/Penurunan (Rp)
1	Belanja Modal Tanah Bangunan Perumahan/ Gedung Tempat Tinggal				
2	Belanja Modal Tanah untuk Bangunan Gedung Perdagangan/Perusahaan				
3	Belanja Modal Tanah untuk Bangunan Industri				
4	Belanja Modal Tanah untuk Bangunan Tempat Kerja				
5	Belanja Modal Tanah untuk Bangunan Gedung Sarana Olah Raga				
6	Belanja Modal Tanah untuk Bangunan Tempat Ibadah				
7	Belanja Modal Tanah Persil Lainnya				
	Jumlah				

#### 5.1.2.2.1.2 Belanja Modal Tanah Lapangan Rp,00

Belanja Modal Tanah Lapangan dianggarkan sebesar Rp,00 dengan realisasi sebesar Rp,00 atau %, apabila dibandingkan realisasi tahun sebelumnya sebesar Rp,00 mengalami **kenaikan/penurunan\*** sebesar Rp,00 atau % dengan rincian sebagai berikut :

	Anggaran Setelah Perubahan (Rp)	2022 (Rp)	%	2021 (Rp)	Kenaikan/Penurunan (Rp)
1	Belanja Modal Tanah Lapangan Olahraga				
2	Belanja Modal Tanah Lapangan Parkir				
3	Belanja Modal Tanah Lapangan Penimbunan Barang				
4	Belanja Modal Tanah Lapangan Pemancar dan Studio Alam				
5	Belanja Modal Tanah Lapangan Pengujian/Pengolahan				
6	Belanja Modal Tanah Lapangan Terbang				
7	Belanja Modal Tanah untuk Jalan				
8	Belanja Modal Tanah untuk Bangunan Air Instalasi				
9	Belanja Modal Tanah untuk Bangunan Jaringan				
10	Belanja Modal Tanah untuk Bangunan Bersejarah				
11	Belanja Modal Tanah untuk Makam				
12	Belanja Modal Tanah untuk Taman				
13	Belanja Modal Tanah untuk Latihan				
14	Belanja Modal Tanah Daerah Pertahanan				
15	Belanja Modal Tanah Lapangan PBB				
16	Belanja Modal Tanah Kampung				
17	Belanja Modal Emplament				
18	Belanja Modal Lapangan Lainnya				
19	Belanja Modal Tanah Lapangan Olahraga				
	Jumlah				

#### 5.1.2.2.2 Belanja Modal Peralatan dan Mesin Rp 1.418.103.641,00

Belanja Modal Peralatan dan Mesin dianggarkan sebesar Rp 1.924.000.000,00 dengan realisasi sebesar Rp 1.418.103.641,00 atau 73,71 %, apabila dibandingkan realisasi tahun sebelumnya sebesar Rp 6.331.920.397,00 mengalami **kenaikan/penurunan\*** sebesar -Rp 4.913.816.756,00 atau 346 % dengan rincian sebagai berikut :

	Anggaran Setelah Perubahan (Rp)	2022 (Rp)	%	2021 (Rp)	Kenaikan/Penurunan (Rp)	
1	Belanja Modal Alat Besar					
2	Belanja Modal Alat Bantu					
3	Belanja Modal Alat Angkutan					
4	Belanja Modal Alat Bengkel dan Alat Ukur					
5	Belanja Modal Alat Pertanian					
6	Belanja Modal Alat Kantor dan Rumah Tangga	563.615.000	521.173197	92,47	-	521.173.197
7	Belanja Modal Alat Studio, Komunikasi, dan Pemancar	26.986.000	16.515.760	61,20	-	16.515.760
8	Belanja Modal Alat Kedokteran dan Kesehatan	1.056.030.000	755.728.895	71,56	4.229.860.000	-3.474.131.105
9	Belanja Modal Alat Laboratorium	-	-	-	2.102.060.397	-2.102.060.397
10	Belanja Modal Komputer	277.369.000	124.685.789	87,21	-	124.685.789
11	Belanja Modal Alat Eksplorasi					
12	Belanja Modal Alat Pengeboran					
13	Belanja Modal Alat Produksi, Pengolahan, dan Pemurnian					
14	Belanja Modal Alat Bantu Eksplorasi					
15	Belanja Modal Alat Keselamatan Kerja					
16	Belanja Modal Alat Peraga					
17	Belanja Modal Peralatan Proses/Produksi					
18	Belanja Modal Rambu-rambu					
19	Belanja Modal Peralatan Olahraga					
20	Belanja Modal Peralatan dan Mesin BOS					
	Jumlah	1.924.000.000	1.418.103.641	74,32	6.331.920.397	-4.913.816.756

Belanja Modal Peralatan dan Mesin **tidak mencapai target\*** dikarenakan : DPPA diterima mundur waktu ada tiga Aldok yg blm terealisasi di tahun ini.

#### 5.1.2.2.2.1 Belanja Modal Alat Besar Rp,00

Belanja Modal Alat Besar dianggarkan sebesar Rp,00 dengan realisasi sebesar Rp,00 atau %, apabila dibandingkan realisasi tahun sebelumnya sebesar Rp,00 mengalami **kenaikan/penurunan\*** sebesar Rp,00 atau % dengan rincian sebagai berikut :

	Anggaran Setelah Perubahan (Rp)	2022 (Rp)	%	2021 (Rp)	Kenaikan/Penurunan (Rp)
1	Belanja Modal Alat Besar Darat				
2	Belanja Modal Alat Besar Apung				
3	Belanja Modal Alat Bantu				
	Jumlah				

#### 5.1.2.2.2.2 Belanja Modal Alat Angkutan Rp,00

Belanja Modal Alat Angkutan dianggarkan sebesar Rp,00 dengan realisasi sebesar Rp,00 atau %, apabila dibandingkan realisasi tahun sebelumnya sebesar Rp,00 mengalami **kenaikan/penurunan\*** sebesar Rp,00 atau % dengan rincian sebagai berikut :

	Anggaran Setelah Perubahan (Rp)	2022 (Rp)	%	2021 (Rp)	Kenaikan/Penurunan (Rp)
1	Belanja Modal Alat Angkutan Darat Bermotor				
2	Belanja Modal Alat Angkutan Darat Tak Bermotor				
3	Belanja Modal Alat Angkutan Apung Bermotor				
4	Belanja Modal Alat Angkutan Apung Tak Bermotor				
5	Belanja Modal Alat Angkutan Bermotor Udara				
	Jumlah				

#### 5.1.2.2.2.3 Belanja Modal Alat Bengkel dan Ukur Rp,00

Belanja Modal Alat Bengkel dan Ukur dianggarkan sebesar Rp,00 dengan realisasi sebesar Rp,00 atau %, apabila dibandingkan realisasi tahun sebelumnya sebesar Rp,00 mengalami **kenaikan/penurunan\*** sebesar Rp,00 atau % dengan rincian sebagai berikut :

	Anggaran Setelah Perubahan (Rp)	2022 (Rp)	%	2021 (Rp)	Kenaikan/Penurunan (Rp)
--	---------------------------------	-----------	---	-----------	-------------------------

- 1 Belanja Modal Alat Bengkel Bermesin
  - 2 Belanja Modal Alat Bengkel Tak Bermesin
  - 3 Belanja Modal Alat Ukur
- Jumlah
- 
- 

#### 5.1.2.2.2.4 Belanja Modal Alat Pertanian Rp,00

Belanja Modal Alat Pertanian dianggarkan sebesar Rp,00 dengan realisasi sebesar Rp,00 atau %, apabila dibandingkan realisasi tahun sebelumnya sebesar Rp,00 mengalami **kenaikan/penurunan\*** sebesar Rp,00 atau % dengan rincian sebagai berikut :

	Anggaran Setelah Perubahan (Rp)	2022 (Rp)	%	2021 (Rp)	Kenaikan/Penurunan (Rp)
1 Belanja Modal Alat Pengolahan					
Jumlah					

---



---

#### 5.1.2.2.2.5 Belanja Modal Alat Kantor dan Rumah Tangga Rp,00

Belanja Modal Alat Kantor dan Rumah Tangga dianggarkan sebesar Rp,00 dengan realisasi sebesar Rp,00 atau %, apabila dibandingkan realisasi tahun sebelumnya sebesar Rp,00 mengalami **kenaikan/penurunan\*** sebesar Rp,00 atau % dengan rincian sebagai berikut :

	Anggaran Setelah Perubahan (Rp)	2022 (Rp)	%	2021 (Rp)	Kenaikan/Penurunan (Rp)
1 Belanja Modal Alat Kantor					
2 Belanja Modal Alat Rumah Tangga					
3 Belanja Modal Meja dan Kursi Kerja/Rapat Pejabat					
Jumlah					

---



---

#### 5.1.2.2.2.6 Belanja Modal Alat Studio, Komunikasi, dan Pemancar Rp,00

Belanja Modal Alat Studio, Komunikasi, dan Pemancar dianggarkan sebesar Rp,00 dengan realisasi sebesar Rp,00 atau %, apabila dibandingkan realisasi tahun sebelumnya sebesar Rp,00 mengalami **kenaikan/penurunan\*** sebesar Rp,00 atau % dengan rincian sebagai berikut :

	Anggaran Setelah Perubahan (Rp)	2022 (Rp)	%	2021 (Rp)	Kenaikan/Penurunan (Rp)
1 Belanja Modal Alat Studio					
2 Belanja Modal Alat Komunikasi					
3 Belanja Modal Peralatan Pemancar					
4 Belanja Modal Peralatan Komunikasi Navigasi					
Jumlah					

---



---

#### 5.1.2.2.2.7 Belanja Modal Alat Kedokteran dan Kesehatan Rp,00

Belanja Modal Alat Kedokteran dan Kesehatan dianggarkan sebesar Rp,00 dengan realisasi sebesar Rp,00 atau %, apabila dibandingkan realisasi tahun sebelumnya sebesar Rp,00 mengalami **kenaikan/penurunan\*** sebesar Rp,00 atau % dengan rincian sebagai berikut :

	Anggaran Setelah Perubahan (Rp)	2022 (Rp)	%	2021 (Rp)	Kenaikan/Penurunan (Rp)
1 Belanja Modal Alat Kedokteran					
2 Belanja Modal Alat Kesehatan Umum					
Jumlah					

---



---

#### 5.1.2.2.2.8 Belanja Modal Alat Laboratorium Rp,00

Belanja Modal Alat Laboratorium dianggarkan sebesar Rp,00 dengan realisasi sebesar Rp,00 atau %, apabila dibandingkan realisasi tahun sebelumnya sebesar Rp,00 mengalami **kenaikan/penurunan\*** sebesar

Rp,00 atau % dengan rincian sebagai berikut :

	Anggaran Setelah Perubahan (Rp)	2022 (Rp)	%	2021 (Rp)	Kenaikan/Penurunan (Rp)
1	Belanja Modal Unit Alat Laboratorium				
2	Belanja Modal Unit Alat Laboratorium Kimia Nuklir				
3	Belanja Modal Alat Peraga Praktek Sekolah				
4	Belanja Modal Alat Laboratorium Fisika Nuklir/Elektronika				
5	Belanja Modal Alat Proteksi Radiasi/Proteksi Lingkungan				
6	Belanja Modal Radiation Application and Non Destructive Testing Laboratory Lainnya"				
7	Belanja Modal Alat Laboratorium Lingkungan Hidup				
8	Belanja Modal Peralatan Laboratorium Hydrodinamica"				
9	Belanja Modal Alat Laboratorium Standarisasi Kalibrasi dan Instrumentasi				
	Jumlah				

#### 5.1.2.2.2.9 Belanja Modal Alat Persenjataan Rp,00

Belanja Modal Alat Persenjataan dianggarkan sebesar Rp,00 dengan realisasi sebesar Rp,00 atau %, apabila dibandingkan realisasi tahun sebelumnya sebesar Rp,00 mengalami **kenaikan/penurunan\*** sebesar Rp,00 atau % dengan rincian sebagai berikut :

	Anggaran Setelah Perubahan (Rp)	2022 (Rp)	%	2021 (Rp)	Kenaikan/Penurunan (Rp)
1	Senjata Api				
2	Senjata Non Senjata Api				
3	Senjata Sinar				
4	Alat Khusus Kepolisian				
	Jumlah				

#### 5.1.2.2.2.10 Belanja Modal Komputer Rp,00

Belanja Modal Komputer dianggarkan sebesar Rp,00 dengan realisasi sebesar Rp,00 atau %, apabila dibandingkan realisasi tahun sebelumnya sebesar Rp,00 mengalami **kenaikan/penurunan\*** sebesar Rp,00 atau % dengan rincian sebagai berikut :

	Anggaran Setelah Perubahan (Rp)	2022 (Rp)	%	2021 (Rp)	Kenaikan/Penurunan (Rp)
1	Belanja Modal Komputer Unit				
2	Belanja Modal Peralatan Komputer				
	Jumlah				

#### 5.1.2.2.2.11 Belanja Modal Alat Eksplorasi Rp,00

Belanja Modal Alat Eksplorasi dianggarkan sebesar Rp,00 dengan realisasi sebesar Rp,00 atau %, apabila dibandingkan realisasi tahun sebelumnya sebesar Rp,00 mengalami **kenaikan/penurunan\*** sebesar Rp,00 atau % dengan rincian sebagai berikut :

	Anggaran Setelah Perubahan (Rp)	2022 (Rp)	%	2021 (Rp)	Kenaikan/Penurunan (Rp)
1	Belanja Modal Alat Eksplorasi Topografi				
2	Belanja Modal Alat Eksplorasi Geofisika				
	Jumlah				

#### 5.1.2.2.2.12 Belanja Modal Alat Produksi, Pengolahan, dan Pemurnian Rp,00

Belanja Modal Alat Produksi, Pengolahan, dan Pemurnian dianggarkan sebesar Rp,00 dengan realisasi sebesar Rp,00 atau %, apabila dibandingkan realisasi tahun sebelumnya sebesar Rp,00 mengalami

**kenaikan/penurunan\*** sebesar Rp,00 atau % dengan rincian sebagai berikut :

	Anggaran Setelah Perubahan (Rp)	2022 (Rp)	%	2021 (Rp)	Kenaikan/Penurunan (Rp)
1	Belanja Modal Sumur				
2	Belanja Modal Produksi				
3	Belanja Modal Pengolahan dan Pemurnian				
	Jumlah				

#### 5.1.2.2.2.13 Belanja Modal Alat Peraga Rp,00

Belanja Modal Alat Peraga dianggarkan sebesar Rp,00 dengan realisasi sebesar Rp,00 atau %, apabila dibandingkan realisasi tahun sebelumnya sebesar Rp,00 mengalami **kenaikan/penurunan\*** sebesar Rp,00 atau % dengan rincian sebagai berikut :

	Anggaran Setelah Perubahan (Rp)	2022 (Rp)	%	2021 (Rp)	Kenaikan/Penurunan (Rp)
1	Belanja Modal Alat Peraga Pelatihan				
2	Belanja Modal Alat Peraga Percontohan				
3	Belanja Modal Alat Peraga Pelatihan dan Percontohan Lainnya				
	Jumlah				

#### 5.1.2.2.2.14 Belanja Modal Rambu-Rambu Rp,00

Belanja Modal Rambu-Rambu dianggarkan sebesar Rp,00 dengan realisasi sebesar Rp,00 atau %, apabila dibandingkan realisasi tahun sebelumnya sebesar Rp,00 mengalami **kenaikan/penurunan\*** sebesar Rp,00 atau % dengan rincian sebagai berikut :

	Anggaran Setelah Perubahan (Rp)	2022 (Rp)	%	2021 (Rp)	Kenaikan/Penurunan (Rp)
1	Belanja Modal Rambu-Rambu Lalu Lintas Darat				
2	Belanja Modal Rambu-Rambu Lalu Lintas Udara				
3	Belanja Modal Rambu-Rambu Lalu Lintas Laut				
	Jumlah				

#### 5.1.2.2.2.15 Belanja Modal Alat Olahraga Rp,00

Belanja Modal Alat Olahraga dianggarkan sebesar Rp,00 dengan realisasi sebesar Rp,00 atau %, apabila dibandingkan realisasi tahun sebelumnya sebesar Rp,00 mengalami **kenaikan/penurunan\*** sebesar Rp,00 atau % dengan rincian sebagai berikut :

	Anggaran Setelah Perubahan (Rp)	2022 (Rp)	%	2021 (Rp)	Kenaikan/Penurunan (Rp)
1	Belanja Modal Peralatan Olahraga Atletik				
2	Belanja Modal Peralatan Permainan				
3	Belanja Modal Peralatan Senam				
4	Belanja Modal Peralatan Olahraga Air				
5	Belanja Modal Peralatan Olahraga Udara				
6	Belanja Modal Peralatan Olahraga Lainnya				
	Jumlah				

#### 5.1.2.2.2.16 Belanja Modal Peralatan dan Mesin BOS Rp,00

Belanja Modal Peralatan dan Mesin BOS dianggarkan sebesar Rp,00 dengan realisasi sebesar Rp,00 atau %, apabila dibandingkan realisasi tahun sebelumnya sebesar Rp,00 mengalami **kenaikan/penurunan\*** sebesar Rp,00 atau % dengan rincian sebagai berikut :

	Anggaran Setelah Perubahan (Rp)	2022 (Rp)	%	2021 (Rp)	Kenaikan/Penurunan (Rp)
1	Belanja Modal Peralatan dan Mesin BOS				
	Jumlah				

#### 5.1.2.2.3 Belanja Modal Gedung dan Bangunan Rp 49.000.000,00

Belanja Modal Gedung dan Bangunan dianggarkan sebesar Rp 50.000.000,00 dengan realisasi sebesar Rp 49.000.000,00 atau 98 %, apabila dibandingkan realisasi tahun sebelumnya sebesar Rp 3.939.693.980,00 mengalami kenaikan/**penurunan**\* sebesar Rp 3.890.693.980,00 atau 79,40% dengan rincian sebagai berikut :

	Anggaran Setelah Perubahan (Rp)	2022 (Rp)	%	2021 (Rp)	Kenaikan/Penurunan (Rp)
1 Belanja Modal Bangunan Gedung	50.000.000	49.000.000	98	3.939.693.980	3.890.693.980
2 Belanja Modal Monumen	-	-		-	-
3 Belanja Modal Bangunan Menara	-	-		-	-
4 Belanja Modal Tugu Titik Kontrol/Pasti	-	-		-	-
Jumlah	50.000.000	49.000.000	98	3.939.693.980	3.890.693.980

Belanja Modal Gedung dan Bangunan **tidak mencapai target\*** dikarenakan :

#### 5.1.2.2.3.1 Belanja Modal Bangunan Gedung Rp 49.000.000,00

Belanja Modal Bangunan Gedung dianggarkan sebesar Rp 50.000.000,00 dengan realisasi sebesar Rp 49.000.000,00 atau 98 %, apabila dibandingkan realisasi tahun sebelumnya sebesar Rp,00 mengalami **kenaikan/penurunan**\* sebesar Rp 49.000.000,00 atau 100 % dengan rincian sebagai berikut :

	Anggaran Setelah Perubahan (Rp)	2022 (Rp)	%	2021 (Rp)	Kenaikan/Penurunan (Rp)
1 Belanja Modal Bangunan Gedung Tempat Kerja	50.000.000	49.000.000	98	-	49.000.000
2 Belanja Modal Bangunan Gedung Tempat Tinggal	-	-		-	-
Jumlah	50.000.000	49.000.000	98	-	49.000.000

#### 5.1.2.2.3.2 Belanja Modal Tugu Titik Kontrol/Pasti Rp,00

Belanja Modal Tugu Titik Kontrol/Pasti dianggarkan sebesar Rp,00 dengan realisasi sebesar Rp,00 atau %, apabila dibandingkan realisasi tahun sebelumnya sebesar Rp,00 mengalami **kenaikan/penurunan**\* sebesar Rp,00 atau % dengan rincian sebagai berikut :

	Anggaran Setelah Perubahan (Rp)	2022 (Rp)	%	2021 (Rp)	Kenaikan/Penurunan (Rp)
1 Belanja Modal Tugu/Tanda Batas					
Jumlah					

#### 5.1.2.2.4 Belanja Modal Jalan, Irigasi dan Jaringan Rp,00

Belanja Modal Jalan, Irigasi dan Jaringan dianggarkan sebesar Rp,00 dengan realisasi sebesar Rp,00 atau %, apabila dibandingkan realisasi tahun sebelumnya sebesar Rp,00 mengalami **kenaikan/penurunan**\* sebesar Rp,00 atau % dengan rincian sebagai berikut :

	Anggaran Setelah Perubahan (Rp)	2022 (Rp)	%	2021 (Rp)	Kenaikan/Penurunan (Rp)
1 Belanja Modal Jalan dan Jembatan					
2 Belanja Modal Bangunan Air					
3 Belanja Modal Instalasi					
4 Belanja Modal Jaringan					
Jumlah					

Belanja Modal Jalan, Irigasi dan Jaringan **tidak mencapai target\*** dikarenakan :

#### 5.1.2.2.4.1 Belanja Modal Jalan dan Jembatan Rp,00

Belanja Modal Jalan dan Jembatan dianggarkan sebesar Rp,00 dengan realisasi sebesar Rp,00 atau %, apabila dibandingkan realisasi tahun sebelumnya sebesar Rp,00 mengalami **kenaikan/penurunan**\* sebesar Rp,00 atau % dengan rincian sebagai berikut :

	Anggaran Setelah Perubahan (Rp)	2022 (Rp)	%	2021 (Rp)	Kenaikan/Penurunan (Rp)
1 Belanja Modal Jalan					
2 Belanja Modal Jembatan					
Jumlah					

#### 5.1.2.2.4.2 Belanja Modal Bangunan Air Rp,00

Belanja Modal Bangunan Air dianggarkan sebesar Rp,00 dengan realisasi sebesar Rp,00 atau %, apabila dibandingkan realisasi tahun sebelumnya sebesar Rp,00 mengalami **kenaikan/penurunan\*** sebesar Rp,00 atau % dengan rincian sebagai berikut :

	Anggaran Setelah Perubahan (Rp)	2022 (Rp)	%	2021 (Rp)	Kenaikan/Penurunan (Rp)
1	Belanja Modal Bangunan Air Irigasi				
2	Belanja Modal Bangunan Pengairan Pasang Surut				
3	Belanja Modal Bangunan Pengembangan Rawa dan Polder				
4	Belanja Modal Bangunan Pengaman Sungai/Pantai dan Penanggulangan Bencana Alam				
5	Belanja Modal Bangunan Pengembangan Sumber Air dan Air Tanah				
6	Belanja Modal Bangunan Air Bersih/Air Baku				
7	Belanja Modal Bangunan Air Kotor				
	Jumlah				

#### 5.1.2.2.4.3 Belanja Modal Instalasi Rp,00

Belanja Modal Instalasi dianggarkan sebesar Rp,00 dengan realisasi sebesar Rp,00 atau %, apabila dibandingkan realisasi tahun sebelumnya sebesar Rp,00 mengalami **kenaikan/penurunan\*** sebesar Rp,00 atau % dengan rincian sebagai berikut :

	Anggaran Setelah Perubahan (Rp)	2022 (Rp)	%	2021 (Rp)	Kenaikan/Penurunan (Rp)
1	Belanja Modal Instalasi Air Bersih/Air Baku				
2	Belanja Modal Instalasi Air Kotor				
3	Belanja Modal Instalasi Pengolahan Sampah				
4	Belanja Modal Instalasi Pengolahan Bahan Bangunan				
5	Belanja Modal Instalasi Pembangkit Listrik				
6	Belanja Modal Instalasi Gardu Listrik				
7	Belanja Modal Instalasi Pertahanan				
8	Belanja Modal Instalasi Gas				
9	Belanja Modal Instalasi Pengaman				
10	Belanja Modal Instalasi Lain				
	Jumlah				

#### 5.1.2.2.4.4 Belanja Modal Jaringan Rp,00

Belanja Modal Jaringan dianggarkan sebesar Rp,00 dengan realisasi sebesar Rp,00 atau %, apabila dibandingkan realisasi tahun sebelumnya sebesar Rp,00 mengalami **kenaikan/penurunan\*** sebesar Rp,00 atau % dengan rincian sebagai berikut :

	Anggaran Setelah Perubahan (Rp)	2022 (Rp)	%	2021 (Rp)	Kenaikan/Penurunan (Rp)
1	Belanja Modal Jaringan Air Minum				
2	Belanja Modal Jaringan Listrik				
3	Belanja Modal Jaringan Telepon				
4	Belanja Modal Jaringan Gas				
	Jumlah				

#### 5.1.2.2.5 Belanja Modal Aset Tetap Lainnya Rp,00

Belanja Modal Aset Tetap Lainnya dianggarkan sebesar Rp,00 dengan realisasi sebesar Rp,00 atau %, apabila dibandingkan realisasi tahun sebelumnya sebesar Rp,00 mengalami **kenaikan/penurunan\*** sebesar Rp,00 atau % dengan rincian sebagai berikut :

	Anggaran Setelah Perubahan (Rp)	2022 (Rp)	%	2021 (Rp)	Kenaikan/Penurunan (Rp)
1	Belanja Modal Bahan Perpustakaan				

- 2 Belanja Modal Barang Bercorak Kesenian/Kebudayaan/ Olahraga
- 3 Belanja Modal Hewan
- 4 Belanja Modal Biota Perairan
- 5 Belanja Modal Tanaman
- 6 Belanja Modal Barang Koleksi Non Budaya
- 7 Belanja Modal Aset Tetap Dalam Renovasi
- 8 Belanja Modal Aset Tidak Berwujud
- 9 Belanja Modal Aset Tetap Lainnya BOS

Jumlah

---



---

Belanja Modal Aset Tetap Lainnya **tidak mencapai target\*** dikarenakan :

#### 5.1.2.2.5.1 Belanja Modal Bahan Perpustakaan Rp,00

Belanja Modal Bahan Perpustakaan dianggarkan sebesar Rp,00 dengan realisasi sebesar Rp,00 atau %, apabila dibandingkan realisasi tahun sebelumnya sebesar Rp,00 mengalami **kenaikan/penurunan\*** sebesar Rp,00 atau % dengan rincian sebagai berikut :

	Anggaran Setelah Perubahan (Rp)	2022 (Rp)	%	2021 (Rp)	Kenaikan/Penurunan (Rp)
1	Belanja Modal Bahan Perpustakaan Tercetak				
2	Belanja Modal Bahan Perpustakaan Terekam dan Bentuk Mikro				
3	Belanja Modal Kartografi, Naskah, Dan Lukisan Lainnya				
4	Belanja Modal Musik				
5	Belanja Modal Karya Grafika (Graphic Material) Material Lainnya"				
6	Belanja Modal Three Dimensional Artifacts and Realita				
7	Belanja Modal Tarscalt				
	Jumlah				

---



---

#### 5.1.2.2.5.2 Belanja Modal Barang Bercorak Kesenian/Kebudayaan/ Olahraga Rp,00

Belanja Modal Barang Bercorak Kesenian/Kebudayaan/Olahraga dianggarkan sebesar Rp,00 dengan realisasi sebesar Rp,00 atau %, apabila dibandingkan realisasi tahun sebelumnya sebesar Rp,00 mengalami **kenaikan/penurunan\*** sebesar Rp,00 atau % dengan rincian sebagai berikut :

	Anggaran Setelah Perubahan (Rp)	2022 (Rp)	%	2021 (Rp)	Kenaikan/Penurunan (Rp)
1	Belanja Modal Barang Bercorak Kesenian				
2	Belanja Modal Alat Bercorak Kebudayaan				
3	Belanja Modal Tanda Penghargaan				
	Jumlah				

---



---

#### 5.1.2.2.5.3 Belanja Modal Hewan Rp,00

Belanja Modal Hewan dianggarkan sebesar Rp,00 dengan realisasi sebesar Rp,00 atau %, apabila dibandingkan realisasi tahun sebelumnya sebesar Rp,00 mengalami **kenaikan/penurunan\*** sebesar Rp,00 atau % dengan rincian sebagai berikut :

	Anggaran Setelah Perubahan (Rp)	2022 (Rp)	%	2021 (Rp)	Kenaikan/Penurunan (Rp)
1	Belanja Modal Hewan Piaraan				
2	Belanja Modal Ternak				
3	Belanja Modal Hewan Lainnya				
	Jumlah				

---



---

#### 5.1.2.2.5.4 Belanja Modal Aset Tetap Dalam Renovasi Rp,00

Belanja Modal Aset Tetap Dalam Renovasi dianggarkan sebesar Rp,00 dengan realisasi sebesar Rp,00 atau %, apabila dibandingkan realisasi tahun sebelumnya sebesar Rp,00 mengalami **kenaikan/penurunan\*** sebesar Rp,00 atau % dengan rincian sebagai berikut :

	Anggaran Setelah Perubahan (Rp)	2022 (Rp)	%	2021 (Rp)	Kenaikan/Penurunan (Rp)
1 Belanja Modal Aset Tetap Dalam Renovasi					
Jumlah					

#### 5.1.2.2.5.5 Belanja Modal Aset Tidak Berwujud Rp,00

Belanja Modal Aset Tidak Berwujud dianggarkan sebesar Rp,00 dengan realisasi sebesar Rp,00 atau %, apabila dibandingkan realisasi tahun sebelumnya sebesar Rp,00 mengalami **kenaikan/penurunan\*** sebesar Rp,00 atau % dengan rincian sebagai berikut :

	Anggaran Setelah Perubahan (Rp)	2022 (Rp)	%	2021 (Rp)	Kenaikan/Penurunan (Rp)
1 Belanja Modal Goodwill					
2 Belanja Modal Lisensi dan Franchise					
3 Belanja Modal Hak Cipta					
4 Belanja Modal Hak Paten					
5 Belanja Modal Software					
6 Belanja Modal Kajian					
7 Belanja Modal Aset Tidak Berwujud Yang Mempunyai Nilai Sejarah/Budaya					
8 Belanja Modal Aset Tidak Berwujud Dalam Pengerjaan					
9 Belanja Modal Aset Tidak Berwujud Lainnya					
Jumlah					

#### 5.1.2.2.5.6 Belanja Modal Aset Tetap Lainnya BOS Rp,00

Belanja Modal Aset Tetap Lainnya BOS dianggarkan sebesar Rp,00 dengan realisasi sebesar Rp,00 atau %, apabila dibandingkan realisasi tahun sebelumnya sebesar Rp,00 mengalami **kenaikan/penurunan\*** sebesar Rp,00 atau % dengan rincian sebagai berikut :

	Anggaran Setelah Perubahan (Rp)	2022 (Rp)	%	2021 (Rp)	Kenaikan/Penurunan (Rp)
1 Belanja Modal Aset Tetap Lainnya BOS					
Jumlah					

#### 5.1.2.2.6 Belanja Modal Aset Lainnya

Belanja Modal Aset Lainnya dianggarkan sebesar Rp,00 dengan realisasi sebesar Rp,00 atau %, apabila dibandingkan realisasi tahun sebelumnya sebesar Rp,00 mengalami **kenaikan/penurunan\*** sebesar Rp,00 atau % dengan rincian sebagai berikut :

	Anggaran Setelah Perubahan (Rp)	2022 (Rp)	%	2021 (Rp)	Kenaikan/Penurunan (Rp)
1 Belanja Modal Aset Lainnya-Aset Tak Berwujud					
2 Belanja Modal Aset Lainnya-Aset Lain-lain					
Jumlah					

Belanja Modal Aset Lainnya **tidak mencapai target\*** dikarenakan :

## 5.2 PENJELASAN POS-POS NERACA

### 5.2.1 ASET Rp 215,583,703,715.77

Total Aset sebesar Rp 215,583,703,715.77 apabila dibandingkan tahun sebelumnya sebesar Rp 236,709,614,152.99 mengalami **penurunan** sebesar Rp 21,125,910,437.23 atau 8.92%. Jumlah tersebut terdiri atas Aset Lancar, Investasi Jangka Panjang, Aset Tetap dan Aset Lainnya dengan rincian sebagai berikut :

	2022 (Rp)	2021 (Rp)
1 Aset Lancar	37,045,981,392.09	47,486,106,800.90
2 Investasi Jangka Panjang	-	-
3 Aset Tetap	177,800,253,894.14	188,432,039,151.51
4 Dana Cadangan	-	-
5 Aset Lainnya	737,468,429.54	791,468,200.58
<b>Jumlah</b>	<b>215,583,703,715.77</b>	<b>236,709,614,152.99</b>

#### 5.2.1.1 ASET LANCAR Rp 37,045,981,392.09

Aset Lancar sebesar Rp 37,045,981,392.09 apabila dibandingkan tahun sebelumnya sebesar Rp 47,486,106,800.90 mengalami **penurunan** sebesar Rp 10,440,125,408.82 atau 21.99% dengan rincian sebagai berikut :

	2022 (Rp)	2021 (Rp)
1 Kas dan Setara Kas	33,119,712,349.00	13,093,455,058.00
2 Investasi Jangka Pendek	-	-
3 Piutang Pajak Daerah	-	-
4 Piutang Retribusi Daerah	-	-
5 Piutang Hasil Pengelolaan Kekayaan Daerah yang Dipisahkan	-	-
6 Piutang Lain-lain PAD yang Sah	1,888,389,694.00	32,733,017,265.00
7 Piutang Transfer Pemerintah Pusat	-	-
8 Piutang Transfer Antar Daerah	-	-
9 Piutang Lainnya	-	-
10 Penyisihan Piutang	(1,212,196,837.01)	(1,314,988,118.50)
11 Belanja Dibayar Dimuka	-	-
12 Persediaan	3,250,076,186.09	2,974,622,596.40
<b>Jumlah</b>	<b>37,045,981,392.09</b>	<b>47,486,106,800.90</b>

##### 5.2.1.1.1 Kas dan Setara Kas Rp 33,119,712,349.00

Kas dan Setara Kas sebesar Rp 33,119,712,349.00, apabila dibandingkan tahun sebelumnya sebesar Rp 13,093,455,058.00 mengalami **kenaikan** sebesar Rp 20,026,257,291.00 atau 152.95% dengan rincian sebagai berikut :

	2022 (Rp)	2021 (Rp)
1 Kas di Kas Daerah	-	-
2 Kas di Bendahara Penerimaan	-	-
3 Kas di Bendahara Pengeluaran	-	-
4 Kas di BLUD	33,119,712,349.00	13,093,455,058.00
5 Kas Dana BOS	-	-

6	Kas Dana Kapitasi pada FKTP	-	-
7	Kas Lainnya	-	-
8	Setara Kas	-	-
9	Kas Dana Desa	-	-
<b>Jumlah</b>		<b>33,119,712,349.00</b>	<b>13,093,455,058.00</b>

#### 5.2.1.1.1.1 Kas di Kas Daerah Rp 0,00

Kas di Kas Daerah sebesar Rp 0,00, apabila dibandingkan tahun sebelumnya sebesar Rp 0,00 mengalami **kenaikan/penurunan\*** sebesar Rp 0,00 atau 0% dengan rincian sebagai berikut :

	2022 (Rp)	2021 (Rp)
1 Kas di Kas Daerah		
<b>Jumlah</b>		

#### 5.2.1.1.1.2 Kas di Bendahara Penerimaan Rp 0,00

Kas di Bendahara Penerimaan sebesar Rp 0,00, apabila dibandingkan tahun sebelumnya sebesar Rp 0,00 mengalami **kenaikan/penurunan\*** sebesar Rp 0,00 atau 0% dengan rincian sebagai berikut :

	2022 (Rp)	2021 (Rp)
1 Kas di Bendahara Penerimaan SiLPA		
2 Kas di Bendahara Penerimaan Non-SiLPA		
<b>Jumlah</b>		

#### 5.2.1.1.1.2.1 Kas di Bendahara Penerimaan SiLPA Rp 0,00

Kas di Bendahara Penerimaan SiLPA sebesar Rp 0,00, apabila dibandingkan tahun sebelumnya sebesar Rp 0,00 mengalami **kenaikan/penurunan\*** sebesar Rp 0,00 atau 0% dengan rincian sebagai berikut :

#### (DILAMPIRI DENGAN STS PENYETORAN SISA KAS BENDAHARA DI TAHUN 2022)

NO	URAIAN	2022	2021
1			
2			
	Jumlah		

Saldo Kas tersebut tahun 2022 telah disetor ke rekening kas daerah pada Tahun 2022 dengan rincian :

NO	URAIAN	Nilai	No STS	Tgl Penyetoran
1				
2				
	Jumlah			

#### 5.2.1.1.1.2.2 Kas di Bendahara Penerimaan Non SiLPA Rp 0,00

Kas di Bendahara Penerimaan Non SiLPA sebesar Rp 0,00, apabila dibandingkan tahun sebelumnya sebesar Rp,00 mengalami **kenaikan/penurunan\*** sebesar Rp 0,00 atau 0% dengan rincian sebagai berikut :

#### (DILAMPIRI DENGAN STS PENYETORAN JASA GIRO DI TAHUN 2022).

NO	URAIAN	2022	2021
1			
2			
	Jumlah		

Saldo Kas tersebut tahun 2022 telah disetor ke rekening kas daerah pada Tahun 2022 dengan rincian :

NO	URAIAN	Nilai	No STS	Tgl Penyetoran
1				
2				
	Jumlah			

#### 5.2.1.1.1.3 Kas di Bendahara Pengeluaran Rp 0,00

Kas di Bendahara Pengeluaran sebesar Rp 0,00, apabila dibandingkan tahun sebelumnya sebesar Rp 0,00 mengalami **kenaikan/penurunan\*** sebesar Rp 0,00 atau 0% dengan rincian sebagai berikut :

	2022 (Rp)	2021 (Rp)
1 Kas di Bendahara Pengeluaran SiLPA		
2 Kas di Bendahara Pengeluaran Non SiLPA		
Jumlah		

#### 5.2.1.1.1.3.1 Kas di Bendahara Pengeluaran SiLPA Rp 0,00

Kas di Bendahara Pengeluaran SiLPA sebesar Rp 0,00, apabila dibandingkan tahun sebelumnya sebesar Rp 0,00 mengalami **kenaikan/penurunan\*** sebesar Rp 0,00 atau 0% dengan rincian sebagai berikut :

**(DILAMPIRI DENGAN STS PENYETORAN SISA KAS BENDAHARA DI TAHUN 2022)**

NO	URAIAN	2022	2021
1			
2			
	Jumlah		

Saldo Kas tersebut tahun 2022 telah disetor ke rekening kas daerah pada Tahun 2022 dengan rincian :

NO	URAIAN	Nilai	No STS	Tgl Penyetoran
1				
2				
	Jumlah			

#### 5.2.1.1.1.3.2 Kas di Bendahara Pengeluaran Non SiLPA Rp 0,00

Kas di Bendahara Pengeluaran Non SiLPA sebesar Rp 0,00, apabila dibandingkan tahun sebelumnya sebesar Rp 0,00 mengalami **kenaikan/penurunan\*** sebesar Rp 0,00 atau 0% dengan rincian sebagai berikut :

##### a. Kas di Bendahara Pengeluaran-Jasa Giro yang Belum Disetor (Non SiLPA)

Kas di Bendahara Pengeluaran-Jasa Giro yang Belum Disetor (Non SiLPA) merupakan pendapatan jasa giro yang sampai dengan 31 Desember 2022 belum disetor ke Rekening Kas Daerah.

**(DILAMPIRI DENGAN STS PENYETORAN JASA GIRO DI TAHUN 2022)**

NO	URAIAN	2022	2021
1			
2			
	Jumlah		

Saldo Kas tersebut tahun 2021 telah disetor ke rekening kas daerah pada Tahun 2022 dengan rincian :

NO	URAIAN	Nilai	No STS	Tgl Penyetoran
1				
2				
	Jumlah			

**b. Kas di Bendahara Pengeluaran-Kewajiban Pihak Lain (Non SiLPA)**

Kas di Bendahara Pengeluaran-Kewajiban Pihak Lain (Non SiLPA) merupakan saldo kas pada Bendahara Pengeluaran di SKPD per 31 Desember 2022 yang akan dipergunakan untuk membayar kewajiban kepada pihak ketiga. Belanja atas kegiatan yang bersangkutan sudah di SPJ kan dan sudah dimasukkan dalam LRA Tahun Anggaran 2022. **(PENJELASAN KEWAJIBAN SECARA DETAIL DAN APABILA KEWAJIBAN TELAH LUNAS BUKTI PEMBAYARAN DI TAHUN 2022 DILAMPIRKAN)**

NO	URAIAN	2022	2021
1			
2			
	Jumlah		

**5.2.1.1.1.4 Kas BLUD Rp 33,119,712,349.00**

Kas BLUD sebesar Rp 33,119,712,349.00, apabila dibandingkan tahun sebelumnya sebesar Rp 13,093,455,058.00 mengalami **kenaikan** sebesar Rp 20,026,257,291.00 atau 152.95% dengan rincian sebagai berikut :

		2022 (Rp)	2021 (Rp)
1	Kas Di Rekening BLUD	33,119,712,349.00	12,545,705,989.00
2	Kas di Bendahara Penerimaan BLUD-SiLPA	-	47,749,069.00
3	Kas di Bendahara Penerimaan BLUD (Uang Titipan Pasien)-Non SiLPA	-	-
4	Kas di Bendahara Penerimaan BLUD (Bunga Jamkesmas)-Non SiLPA	-	-
5	Deposito BLUD	-	500,000,000.00
	<b>Jumlah</b>	<b>33,119,712,349.00</b>	<b>13,093,455,058.00</b>

**5.2.1.1.1.4.1 Kas di BLUD Rp 33,119,712,349.00**

Kas di BLUD sebesar Rp 33,119,712,349.00, apabila dibandingkan tahun sebelumnya sebesar Rp 12,545,705,989.00 mengalami **kenaikan** sebesar Rp 20,574,006,360.00 atau 163.99% dengan rincian sebagai berikut :

Berikut bagian dari SiLPA yang akan digunakan untuk operasional RSUD/RSJD dan tidak disetorkan ke rekening Kas Umum Daerah.

NO	URAIAN	2022	2021
1		33,119,712,349.00	12,545,705,989.00
2			
	Jumlah	33,119,712,349.00	12,545,705,989.00

Saldo ini merupakan kas BLUD yang berada di bank dan tunai, merupakan bagian dari SiLPA dengan rincian sebagai berikut :

NO	EDC	Tunai	Bank	Jumlah
1				
2				
	Jumlah			

#### 5.2.1.1.1.4.2 Kas di Bendahara Penerimaan BLUD SiLPA Rp 0,00

Kas di Bendahara Penerimaan BLUD SiLPA sebesar Rp 0,00, apabila dibandingkan tahun sebelumnya sebesar Rp 47,749,069.00 mengalami **penurunan** sebesar Rp 47,749,069.00 atau 100% dengan rincian sebagai berikut :

NO	URAIAN	2022	2021
1			47,749,069.00
2			
	Jumlah		47,749,069.00

#### 5.2.1.1.1.4.3 Kas di Bendahara Penerimaan BLUD Non SiLPA Rp 0,00

Kas di Bendahara Penerimaan BLUD Non SiLPA sebesar Rp 0,00, apabila dibandingkan tahun sebelumnya sebesar Rp,00 mengalami **kenaikan/penurunan\*** sebesar Rp 0,00 atau 0% dengan rincian sebagai berikut :

NO	URAIAN	2022	2021
1			
2			
	Jumlah		

#### 5.2.1.1.1.4.4 Deposito BLUD Rp 0,00

Deposito BLUD sebesar Rp 0,00, apabila dibandingkan tahun sebelumnya sebesar Rp 500,000,000.00 mengalami **penurunan** sebesar Rp 500,000,000.00 atau 100% dengan rincian sebagai berikut :

	2022 (Rp)	2021 (Rp)
1 Deposito BLUD		500,000,000.00
Jumlah		500,000,000.00

Bank	Nomor Bilyet	Tgl Pembukaan Deposito	Bunga Deposito	Nilai
<b>JUMLAH</b>				

#### 5.2.1.1.1.5 Kas Dana BOS Rp 0,00

Kas Dana BOS sebesar Rp 0,00, apabila dibandingkan tahun sebelumnya sebesar Rp 0,00 mengalami **kenaikan/penurunan\*** sebesar Rp 0,00 atau 0% dengan rincian sebagai berikut :

	2022 (Rp)	2021 (Rp)
1 Kas Dana BOS-SiLPA		
2 Kas Dana BOS (Bunga Bank)-SiLPA		
3 Kas Dana BOS (Utang Pajak)-Non SiLPA		
4 Kas Dana BOSDA/BOP-SiLPA		
5 Kas Dana BOSDA/BOP (Bunga Bank)-SiLPA		
6 Kas Dana BOSDA/BOP (Utang Pajak)-Non SiLPA		

Jumlah

#### 5.2.1.1.1.5.1 Kas Dana BOS-SiLPA Rp 0,00

Kas Dana BOS-SiLPA sebesar Rp 0,00, apabila dibandingkan tahun sebelumnya sebesar Rp 0,00 mengalami **kenaikan/penurunan\*** sebesar Rp 0,00 atau 0% dengan rincian sebagai berikut :

	2022 (Rp)	2021 (Rp)
1 Kas Dana BOS-SiLPA		
Jumlah		

#### 5.2.1.1.1.5.2 Kas Dana BOS (Bunga Bank)-SiLPA Rp 0,00

Kas Dana BOS (Bunga Bank)-SiLPA sebesar Rp 0,00, apabila dibandingkan tahun sebelumnya sebesar Rp 0,00 mengalami **kenaikan/penurunan\*** sebesar Rp 0,00 atau 0% dengan rincian sebagai berikut :

	2022 (Rp)	2021 (Rp)
1 Kas Dana BOS (Bunga Bank)-SiLPA		
Jumlah		

#### 5.2.1.1.1.5.3 Kas Dana BOS (Utang Pajak)-Non SiLPA Rp 0,00

Kas Dana BOS (Utang Pajak)-Non SiLPA sebesar Rp 0,00, apabila dibandingkan tahun sebelumnya sebesar Rp 0,00 mengalami **kenaikan/penurunan\*** sebesar Rp 0,00 atau 0% dengan rincian sebagai berikut :

	2022 (Rp)	2021 (Rp)
1 Kas Dana BOS (Utang Pajak)-Non SiLPA		
Jumlah		

#### 5.2.1.1.1.5.4 Kas Dana BOSDA/BOP-SiLPA Rp 0,00

Kas Dana BOSDA/BOP-SiLPA sebesar Rp 0,00, apabila dibandingkan tahun sebelumnya sebesar Rp 0,00 mengalami **kenaikan/penurunan\*** sebesar Rp 0,00 atau 0% dengan rincian sebagai berikut :

	2022 (Rp)	2021 (Rp)
1 Kas Dana BOSDA/BOP-SiLPA		
Jumlah		

#### 5.2.1.1.1.5.5 Kas Dana BOSDA/BOP (Bunga Bank)-SiLPA Rp 0,00

Kas Dana BOSDA/BOP (Bunga Bank)-SiLPA sebesar Rp0,00, apabila dibandingkan tahun sebelumnya sebesar Rp0,00 mengalami **kenaikan/penurunan\*** sebesar Rp0,00 atau 0% dengan rincian sebagai berikut :

	2022 (Rp)	2021 (Rp)
1 Kas Dana BOSDA/BOP (Bunga Bank)-SiLPA		
Jumlah		

#### 5.2.1.1.1.5.6 Kas Dana BOSDA/BOP (Utang Pajak)-Non SiLPA Rp0,00

Kas Dana BOSDA/BOP (Utang Pajak)-Non SiLPA sebesar Rp0,00, apabila dibandingkan tahun sebelumnya sebesar Rp0,00 mengalami **kenaikan/penurunan\*** sebesar Rp0,00 atau 0% dengan rincian sebagai berikut :

	2022 (Rp)	2021 (Rp)
1 Kas Dana BOSDA/BOP (Utang Pajak)-Non SiLPA		
<b>Jumlah</b>		

Saldo kas pada sekolah sebesar Rp..... tidak termasuk di dalamnya:

- a. Saldo kas unit swadaya (Usaha Mandiri) SMA, SMK, dan SLB Negeri se-Jawa Tengah per 31 Desember 2022 dengan rincian sebagai berikut:

Saldo awal : Rp.....

Pendapatan : Rp.....

Belanja : Rp.....

Saldo Akhir: Rp.....

- b. Bantuan Pemerintah Pusat berupa uang pada Tahun Anggaran 2022 pada .... SMA, SMK, dan SLB Negeri di Jawa Tengah yang menerima dengan rincian sebagai berikut:

Realisasi Bantuan Pemerintah Pusat Rp.....

Realisasi Rp.....

Belanja Operasi Rp.....

Belanja Modal Rp.....

Sisa Saldo Rp.....

#### 5.2.1.1.1.6 Kas Dana Kapitasi pada FKTP Rp0,00

Kas Dana Kapitasi pada FKTP sebesar Rp0,00, apabila dibandingkan tahun sebelumnya sebesar Rp0,00 mengalami **kenaikan/penurunan\*** sebesar Rp0,00 atau 0% dengan rincian sebagai berikut :

	2022 (Rp)	2021 (Rp)
1 Kas Dana Kapitasi pada FKTP		
<b>Jumlah</b>		

#### 5.2.1.1.1.7 Kas Lainnya Rp0,00

Kas Lainnya sebesar Rp0,00, apabila dibandingkan tahun sebelumnya sebesar Rp0,00 mengalami kenaikan/penurunan\* sebesar Rp0,00 atau 0% dengan rincian sebagai berikut :

	2022 (Rp)	2021 (Rp)
1 Kas Lainnya		
<b>Jumlah</b>		

#### 5.2.1.1.1.8 Setara Kas Rp0,00

Setara Kas sebesar Rp0,00, apabila dibandingkan tahun sebelumnya sebesar Rp0,00 mengalami kenaikan/penurunan\* sebesar Rp0,00 atau 0% dengan rincian sebagai berikut :

	2022 (Rp)	2021 (Rp)
1 Setara Kas		
<b>Jumlah</b>		

### 5.2.1.1.2 Investasi Jangka Pendek Rp0,00

Investasi Jangka Pendek sebesar Rp0,00, apabila dibandingkan tahun sebelumnya sebesar Rp0,00 mengalami **kenaikan/penurunan\*** sebesar Rp0,00 atau 0% dengan rincian sebagai berikut:

	2022 (Rp)	2021 (Rp)
1 Investasi dalam Saham		
2 Investasi dalam Deposito		
3 Investasi dalam SUN		
4 Investasi dalam SBI		
5 Investasi dalam SPN		
6 Investasi Jangka Pendek BLUD		
<b>Jumlah</b>		

### 5.2.1.1.3 Piutang Pajak Daerah Rp0,00

Piutang Pajak Daerah sebesar Rp0,00, apabila dibandingkan tahun sebelumnya sebesar Rp0,00 mengalami **kenaikan/penurunan\*** sebesar Rp0,00 atau 0% dengan rincian sebagai berikut:

	2022 (Rp)	2021 (Rp)
1 Piutang Pajak Kendaraan Bermotor (PKB)		
2 Piutang Bea Balik Nama Kendaraan Bermotor		
3 Piutang Pajak Bahan Bakar Kendaraan Bermotor (PBBKB)		
4 Piutang Pajak Air Permukaan		
5 Piutang Pajak Rokok		
<b>Jumlah</b>		

No	Keterangan	Saldo Awal	MUTASI 2022				Saldo Akhir
			Tambah		Kurang		
			Piutang	Koreksi	Pembayaran	Koreksi	
(1)	(2)	(3)	(4)	(5)	(6)	(7)	(8)=(3)+(4)+(5)-(6)-(7)
1							
2							
	Jumlah						

### 5.2.1.1.3.1 Piutang Pajak Kendaraan Bermotor (PKB) Rp0,00

Piutang Pajak Kendaraan Bermotor (PKB) sebesar Rp0,00, apabila dibandingkan tahun sebelumnya sebesar Rp0,00 mengalami **kenaikan/penurunan\*** sebesar Rp0,00 atau 0% dengan rincian sebagai berikut:

	2022 (Rp)	2021 (Rp)
1 Piutang PKB-Mobil Penumpang-Sedan		
2 Piutang PKB-Mobil Penumpang-Jeep		
3 Piutang PKB-Mobil Penumpang-Minibus		
4 Piutang PKB-Mobil Bus-Microbus		
5 Piutang PKB-Mobil Bus-Bus		
6 Piutang PKB-Mobil Barang/Beban-Pick Up		
7 Piutang PKB-Mobil Barang/Beban-Light Truck		
8 Piutang PKB-Mobil Barang/Beban-Truck		
9 Piutang PKB-Mobil Barang/Beban-Blind Van		
10 Piutang PKB-Sepeda Motor-Sepeda Motor Roda Dua		
11 Piutang PKB-Sepeda Motor-Sepeda Motor Roda Tiga		
12 Piutang PKB-Kendaraan Bermotor yang Dioperasikan di Air		
13 Piutang PKB-Kendaraan Khusus Alat Berat/Alat Besar		
14 Piutang PKB-Mobil Roda Tiga		
<b>Jumlah</b>		

## Penjelasan Mutasi Piutang Pajak Kendaraan Bermotor

### A. Saldo Awal Piutang Per 1 Januari 2022

#### 1. MUTASI PENAMBAHAN

##### a. Penetapan PKB Tahun 2022

- 1) BERDASARKAN POTENSI OBYEK 2022

- Penetapan atas potensi tahun berjalan 2022
- Penetapan atas piutang timbul 2022
- 2) ATAS PIUTANG YANG TELAH DIHAPUSBUKUKAN
  - s.d TH 2017
  - TH 2018
  - TH 2019
  - TH 2020
  - TH 2021
- 3) ATAS TRANSAKSI MUTASI DARI LUAR PROVINSI
- 4) ATAS PKB KENDARAAN BARU
- 5) ATAS OBYEK JATUH TEMPO 2023 DIBAYAR DI 2022
- b. KOREKSI TAMBAH**
  - 1) ATAS TAMBAH KADALUARSA
  - 2) ATAS HAPUS KADALUARSA
  - 3) ATAS PENETAPAN

**2. MUTASI PENGURANGAN**

- a. Pembayaran PKB**
  - 1) ATAS PIUTANG TAHUN LALU
    - s.d TH 2017
    - TH 2018
    - TH 2019
    - TH 2020
    - TH 2021
  - 2) ATAS OBYEK JATUH TEMPO 2022
  - 3) ATAS OBYEK JATUH TEMPO 2023 DIBAYAR DI 2022
  - 4) ATAS PIUTANG YANG TELAH DIHAPUSBUKUKAN
    - s.d TH 2017
    - TH 2018
    - TH 2019
    - TH 2020
    - TH 2021
  - 5) ATAS TRANSAKSI MUTASI MASUK DARI LUAR PROVINSI
  - 6) ATAS PKB KENDARAAN BARU
- b. KOREKSI KURANG**
  - 1) ATAS PENETAPAN
  - 2) ATAS PIUTANG TIDAK TERTAGIH
- c. Penghapusan Piutang PKB (SK Gubernur No.....)**
  - 1) ATAS PIUTANG YANG KADALUARSA

**B. Saldo Akhir Piutang PKB per 31 Desember 2022**

**\* PIUTANG PAJAK DILAMPIRI DENGAN DATA LENGKAP PENAMBAHAN DAN PENGURANGAN PAJAK**

Saldo Piutang PKB sebesar Rp.....,00 menurut umur piutang sebagai berikut :

TAHUN JATUH TEMPO PIUTANG (UMUR PIUTANG)	PIUTANG (Rp)
2018 (4 S.D 5 Tahun)	
2019 (3 S.D 4 Tahun)	
2020 (2 S.D 3 Tahun)	
2021 (1 S.D 2 Tahun)	
2022 (0 S.D 1 Tahun)	
<b>JUMLAH PIUTANG</b>	

#### 5.2.1.1.3.2 Piutang Bea Balik Nama Kendaraan Bermotor Rp0,00

Piutang Bea Balik Nama Kendaraan Bermotor sebesar Rp0,00, apabila dibandingkan tahun sebelumnya sebesar Rp0,00 mengalami **kenaikan/penurunan\*** sebesar Rp0,00 atau 0% dengan rincian sebagai berikut:

	2022 (Rp)	2021 (Rp)
1 Piutang BBNKB-Mobil Penumpang-Sedan		
2 Piutang BBNKB-Mobil Penumpang-Jeep		
3 Piutang BBNKB-Mobil Penumpang-Minibus		
4 Piutang BBNKB-Mobil Bus-Microbus		
5 Piutang BBNKB-Mobil Bus-Bus		
6 Piutang BBNKB-Mobil Barang/Beban-Pick Up		
7 Piutang BBNKB-Mobil Barang/Beban-Light Truck		
8 Piutang BBNKB-Mobil Barang/Beban-Truck		
9 Piutang BBNKB-Mobil Barang/Beban-Blind Van		
10 Piutang BBNKB-Sepeda Motor-Sepeda Motor Roda Dua		
11 Piutang BBNKB-Sepeda Motor-Sepeda Motor Roda Tiga		
12 Piutang BBNKB-Kendaraan Bermotor yang Dioperasikan di Air		
13 Piutang BBNKB-Kendaraan Khusus Alat Berat		
14 Piutang BBNKB-Mobil Roda Tiga		
<b>Jumlah</b>		

#### 5.2.1.1.3.3 Piutang Pajak Bahan Bakar Kendaraan Bermotor (PBBKB) Rp0,00

Piutang Pajak Bahan Bakar Kendaraan Bermotor (PBBKB) sebesar Rp0,00, apabila dibandingkan tahun sebelumnya sebesar Rp0,00 mengalami **kenaikan/penurunan\*** sebesar Rp0,00 atau 0% dengan rincian sebagai berikut:

	2022 (Rp)	2021 (Rp)
1 Piutang PBBKB Bahan Bakar Bensin		
2 Piutang PBBKB Bahan Bakar Solar		
3 Piutang PBBKB Bahan Bakar Gas		
4 Piutang PBBKB Bahan Bakar Lainnya		
<b>Jumlah</b>		

TAHUN JATUH TEMPO PIUTANG (UMUR PIUTANG)	PIUTANG (Rp)
2018 (4 S.D 5 Tahun)	
2019 (3 S.D 4 Tahun)	
2020 (2 S.D 3 Tahun)	
2021 (1 S.D 2 Tahun)	
2022 (0 S.D 1 Tahun)	
<b>JUMLAH PIUTANG</b>	

#### 5.2.1.1.3.4 Piutang Pajak Air Permukaan Rp0,00

Piutang Pajak Air Permukaan sebesar Rp0,00, apabila dibandingkan tahun sebelumnya sebesar Rp0,00 mengalami **kenaikan/penurunan\*** sebesar Rp0,00 atau 0% dengan rincian sebagai berikut:

	2022 (Rp)	2021 (Rp)
1 Piutang Pajak Air Permukaan		
<b>Jumlah</b>		

TAHUN JATUH TEMPO PIUTANG (UMUR PIUTANG)	PIUTANG (Rp)
2018 (4 S.D 5 Tahun)	
2019 (3 S.D 4 Tahun)	
2020 (2 S.D 3 Tahun)	
2021 (1 S.D 2 Tahun)	
2022 (0 S.D 1 Tahun)	
<b>JUMLAH PIUTANG</b>	

#### 5.2.1.1.3.5 Piutang Pajak Rokok Rp0,00

Piutang Pajak Rokok sebesar Rp0,00, apabila dibandingkan tahun sebelumnya sebesar Rp0,00 mengalami **kenaikan/penurunan\*** sebesar Rp0,00 atau 0% dengan rincian sebagai berikut:

		2022 (Rp)	2021 (Rp)
1	Piutang Pajak Rokok		
<b>Jumlah</b>			

TAHUN JATUH TEMPO PIUTANG (UMUR PIUTANG)	PIUTANG (Rp)
2018 (4 S.D 5 Tahun)	
2019 (3 S.D 4 Tahun)	
2020 (2 S.D 3 Tahun)	
2021 (1 S.D 2 Tahun)	
2022 (0 S.D 1 Tahun)	
<b>JUMLAH PIUTANG</b>	

#### 5.2.1.1.4 Piutang Retribusi Daerah Rp0,00

Piutang Retribusi Daerah sebesar Rp0,00, apabila dibandingkan tahun sebelumnya sebesar Rp0,00 mengalami **kenaikan/penurunan\*** sebesar Rp0,00 atau 0% dengan rincian sebagai berikut:

		2022 (Rp)	2021 (Rp)
1	Piutang Retribusi Jasa Umum		
2	Piutang Retribusi Jasa Usaha		
3	Piutang Retribusi Perizinan Tertentu		
<b>Jumlah</b>			

No	Keterangan	Saldo Awal	MUTASI 2022				Saldo Akhir
			Tambah		Kurang		
			Piutang	Koreksi	Pembayaran	Koreksi	
(1)	(2)	(3)	(4)	(5)	(6)	(7)	(8)=(3)+(4)+(5)-(6)-(7)
1							
2							
	Jumlah						

**\* PIUTANG RETRIBUSI DILAMPIRI DENGAN DATA LENGKAP PENAMBAHAN DAN PENGURANGAN RETRIBUSI**

#### 5.2.1.1.4.1 Piutang Retribusi Jasa Umum Rp0,00

Piutang Retribusi Jasa Umum sebesar Rp0,00, apabila dibandingkan tahun sebelumnya sebesar Rp0,00 mengalami **kenaikan/penurunan\*** sebesar Rp0,00 atau 0% dengan rincian sebagai berikut :

		2022 (Rp)	2021 (Rp)
1	Piutang Retribusi Pelayanan Kesehatan		
2	Piutang Retribusi Penggantian Biaya Cetak Peta		
3	Piutang Retribusi Pelayanan Pendidikan		
<b>Jumlah</b>			

TAHUN JATUH TEMPO PIUTANG (UMUR PIUTANG)	PIUTANG (Rp)
2018 (4 S.D 5 Tahun)	
2019 (3 S.D 4 Tahun)	
2020 (2 S.D 3 Tahun)	
2021 (1 S.D 2 Tahun)	
2022 (0 S.D 1 Tahun)	
<b>JUMLAH PIUTANG</b>	

#### 5.2.1.1.4.2 Piutang Retribusi Jasa Usaha Rp0,00

Piutang Retribusi Jasa Usaha sebesar Rp0,00, apabila dibandingkan tahun sebelumnya sebesar Rp0,00 mengalami **kenaikan/penurunan\*** sebesar Rp0,00 atau 0% dengan rincian sebagai berikut :

		2022 (Rp)	2021 (Rp)
1	Piutang Retribusi Pemakaian Kekayaan Daerah		
2	Piutang Retribusi Penyediaan Tempat Pelelangan		

	2022 (Rp)	2021 (Rp)
3 Piutang Retribusi Terminal		
4 Piutang Retribusi Tempat Penginapan/Pesanggrahan/Vila		
5 Piutang Retribusi Pelayanan Kepelabuhanan		
6 Piutang Retribusi Penjualan Produksi Usaha Daerah		
<b>Jumlah</b>		

TAHUN JATUH TEMPO PIUTANG (UMUR PIUTANG)	PIUTANG (Rp)
2018 (4 S.D 5 Tahun)	
2019 (3 S.D 4 Tahun)	
2020 (2 S.D 3 Tahun)	
2021 (1 S.D 2 Tahun)	
2022 (0 S.D 1 Tahun)	
<b>JUMLAH PIUTANG</b>	

#### 5.2.1.1.4.3 Piutang Retribusi Perizinan Tertentu Rp0,00

Piutang Retribusi Perizinan Tertentu sebesar Rp0,00, apabila dibandingkan tahun sebelumnya sebesar Rp0,00 mengalami **kenaikan/penurunan\*** sebesar Rp0,00 atau 0% dengan rincian sebagai berikut :

	2022 (Rp)	2021 (Rp)
1 Piutang Retribusi Izin Trayek untuk Menyediakan Pelayanan Angkutan Umum		
2 Piutang Retribusi Izin Usaha Perikanan		
3 Piutang Retribusi Perpanjangan Izin Mempekerjakan Tenaga Kerja Asing (IMTA)		
<b>Jumlah</b>		

TAHUN JATUH TEMPO PIUTANG (UMUR PIUTANG)	PIUTANG (Rp)
2018 (4 S.D 5 Tahun)	
2019 (3 S.D 4 Tahun)	
2020 (2 S.D 3 Tahun)	
2021 (1 S.D 2 Tahun)	
2022 (0 S.D 1 Tahun)	
<b>JUMLAH PIUTANG</b>	

#### 5.2.1.1.5 Piutang Hasil Pengelolaan Kekayaan Daerah yang Dipisahkan Rp0,00

Piutang Hasil Pengelolaan Kekayaan Daerah yang Dipisahkan sebesar Rp0,00, apabila dibandingkan tahun sebelumnya sebesar Rp0,00 mengalami **kenaikan/penurunan\*** sebesar Rp0,00 atau 0% dengan rincian sebagai berikut:

	2022 (Rp)	2021 (Rp)
1 Piutang Bagian Laba yang Dibagikan kepada Pemerintah Daerah (Dividen) atas Penyertaan Modal pada BUMN		
2 Piutang Bagian Laba yang dibagikan kepada Pemerintah Daerah (Dividen) atas Penyertaan Modal pada BUMD		
3 Piutang Bagian Laba yang Dibagikan kepada Pemerintah Daerah (Dividen) atas Penyertaan Modal pada Perusahaan Milik Swasta		
<b>Jumlah</b>		

#### 5.2.1.1.5.1 Piutang Bagian Laba yang Dibagikan kepada Pemerintah Daerah (Dividen) atas Penyertaan Modal pada BUMN Rp0,00

Piutang Bagian Laba yang Dibagikan kepada Pemerintah Daerah (Dividen) atas Penyertaan Modal pada BUMN sebesar Rp0,00, apabila dibandingkan tahun sebelumnya sebesar Rp0,00 mengalami **kenaikan/penurunan\*** sebesar Rp0,00 atau 0% dengan rincian sebagai berikut :

	2022 (Rp)	2021 (Rp)
1 Piutang Bagian Laba yang Dibagikan kepada Pemerintah Daerah (Dividen) atas Penyertaan Modal pada BUMN		
<b>Jumlah</b>		

TAHUN JATUH TEMPO PIUTANG (UMUR PIUTANG)	PIUTANG (Rp)
2018 (4 S.D 5 Tahun)	
2019 (3 S.D 4 Tahun)	
2020 (2 S.D 3 Tahun)	
2021 (1 S.D 2 Tahun)	
2022 (0 S.D 1 Tahun)	
<b>JUMLAH PIUTANG</b>	

#### 5.2.1.1.5.2 Piutang Bagian Laba yang Dibagikan kepada Pemerintah Daerah (Dividen) atas Penyertaan Modal pada BUMD Rp0,00

Piutang Bagian Laba yang Dibagikan kepada Pemerintah Daerah (Dividen) atas Penyertaan Modal pada BUMD sebesar Rp0,00, apabila dibandingkan tahun sebelumnya sebesar Rp0,00 mengalami **kenaikan/penurunan\*** sebesar Rp0,00 atau 0% dengan rincian sebagai berikut :

	2022 (Rp)	2021 (Rp)
1 Piutang Bagian Laba yang dibagikan Kepada Pemerintah Daerah (Dividen) atas Penyertaan Modal pada BUMD (Lembaga Keuangan)		
2 Piutang Bagian Laba yang dibagikan Kepada Pemerintah Daerah (Dividen) atas Penyertaan Modal pada BUMD (Aneka Usaha)		
3 Piutang Bagian Laba yang dibagikan Kepada Pemerintah Daerah (Dividen) atas Penyertaan Modal pada BUMD (Bidang Air Minum)		
4 Piutang Bagian Laba yang dibagikan Kepada Pemerintah Daerah (Dividen) atas Penyertaan Modal pada BUMD (Bidang Limbah)		
6 Piutang Bagian Laba yang dibagikan Kepada Pemerintah Daerah (Dividen) atas Penyertaan Modal pada BUMD (Bidang Sanitasi)		
<b>Jumlah</b>		

TAHUN JATUH TEMPO PIUTANG (UMUR PIUTANG)	PIUTANG (Rp)
2018 (4 S.D 5 Tahun)	
2019 (3 S.D 4 Tahun)	
2020 (2 S.D 3 Tahun)	
2021 (1 S.D 2 Tahun)	
2022 (0 S.D 1 Tahun)	
<b>JUMLAH PIUTANG</b>	

#### 5.2.1.1.5.3 Piutang Bagian Laba yang Dibagikan kepada Pemerintah Daerah (Dividen) atas Penyertaan Modal pada Perusahaan Milik Swasta Rp0,00

Piutang Bagian Laba yang Dibagikan kepada Pemerintah Daerah (Dividen) atas Penyertaan Modal pada Perusahaan Milik Swasta sebesar Rp0,00, apabila dibandingkan tahun sebelumnya sebesar Rp0,00 mengalami **kenaikan/penurunan\*** sebesar Rp0,00 atau 0% dengan rincian sebagai berikut :

	2022 (Rp)	2021 (Rp)
1 Piutang Bagian Laba yang Dibagikan kepada Pemerintah Daerah (Dividen) atas Penyertaan Modal pada Perusahaan Milik Swasta		
<b>Jumlah</b>		

TAHUN JATUH TEMPO PIUTANG (UMUR PIUTANG)	PIUTANG (Rp)
2018 (4 S.D 5 Tahun)	
2019 (3 S.D 4 Tahun)	
2020 (2 S.D 3 Tahun)	
2021 (1 S.D 2 Tahun)	
2022 (0 S.D 1 Tahun)	
<b>JUMLAH PIUTANG</b>	

#### 5.2.1.1.6 Piutang Lain-Lain PAD yang Sah Rp 1,888,389,694.00

Piutang Lain-Lain PAD yang Sah sebesar Rp 1,888,389,694.00, apabila dibandingkan tahun sebelumnya sebesar Rp 32,733,017,265.00 mengalami **penurunan** sebesar Rp 30,844,627,571.00 atau 94.23% dengan rincian sebagai berikut:

	2022 (Rp)	2021 (Rp)
1 Piutang Hasil Penjualan BMD yang Tidak		

	Dipisahkan	-	-
2	Piutang Hasil Selisih Lebih Tukar Menukar BMD yang Tidak Dipisahkan	-	-
3	Piutang Hasil Pemanfaatan BMD yang Tidak Dipisahkan	-	-
4	Piutang Hasil Kerja Sama Daerah	-	-
5	Piutang Jasa Giro	-	-
6	Piutang Hasil Pengelolaan Dana Bergulir	-	-
7	Piutang Pendapatan Bunga	-	2,013,699.00
8	Piutang Penerimaan atas Tuntutan Ganti Kerugian Keuangan Daerah	-	-
9	Piutang Penerimaan Komisi, Potongan, atau Bentuk Lain	-	-
10	Piutang Penerimaan Keuntungan dari Selisih Nilai Tukar Rupiah Terhadap Mata Uang Asing	-	-
11	Piutang Pendapatan Denda atas Keterlambatan Pelaksanaan Pekerjaan	-	-
12	Piutang Pendapatan Denda Pajak Daerah	-	-
13	Piutang Pendapatan Denda Retribusi Daerah	-	-
14	Piutang Pendapatan Hasil Eksekusi atas Jaminan	-	-
15	Piutang Pendapatan dari Pengembalian	-	-
16	Piutang Pendapatan BLUD	1,888,389,694.00	32,731,003,566.00
17	Piutang Pendapatan Denda Pemanfaatan BMD yang Tidak Dipisahkan	-	-
18	Piutang Pendapatan Dana Kapitasi Jaminan Kesehatan Nasional (JKN) pada Fasilitas Kesehatan Tingkat Pertama (FKTP)	-	-
19	Piutang Pendapatan Hasil Pengelolaan Dana Bergulir	-	-
20	Piutang Pendapatan Berdasarkan Putusan Pengadilan (Inkracht)	-	-
21	Piutang Pendapatan Denda atas Pelanggaran Peraturan Daerah	-	-
22	Piutang Pendapatan Zakat, Infaq, Shadaqah, dan Wakaf	-	-
	<b>Jumlah</b>	<b>1,888,389,694.00</b>	<b>32,733,017,265.00</b>

#### 5.2.1.1.6.1 Piutang Hasil Penjualan BMD yang Tidak Dipisahkan Rp0,00

Piutang Hasil Penjualan BMD yang Tidak Dipisahkan sebesar Rp0,00, apabila dibandingkan tahun sebelumnya sebesar Rp0,00 mengalami **kenaikan/penurunan\*** sebesar Rp0,00 atau 0% dengan rincian sebagai berikut :

	2022 (Rp)	2021 (Rp)
1 Piutang Hasil Penjualan Tanah		
2 Piutang Hasil Penjualan Peralatan dan Mesin		
3 Piutang Hasil Penjualan Gedung dan Bangunan		
4 Piutang Hasil Penjualan Jalan, Jaringan, dan Irigasi		
5 Piutang Hasil Penjualan Aset Tetap Lainnya		
6 Piutang Hasil Penjualan Aset Lainnya		
7 Piutang Hasil Penjualan Aset Tidak Berwujud		
8 Piutang Hasil Penjualan Aset Lain-Lain		
<b>Jumlah</b>		

TAHUN JATUH TEMPO PIUTANG (UMUR PIUTANG)	PIUTANG (Rp)
2018 (4 S.D 5 Tahun)	
2019 (3 S.D 4 Tahun)	
2020 (2 S.D 3 Tahun)	
2021 (1 S.D 2 Tahun)	
2022 (0 S.D 1 Tahun)	
<b>JUMLAH PIUTANG</b>	

#### 5.2.1.1.6.2 Piutang Hasil Selisih Tukar Menukar BMD yang Tidak Dipisahkan Rp0,00

Piutang Hasil Selisih Tukar Menukar BMD yang Tidak Dipisahkan sebesar Rp0,00, apabila dibandingkan tahun sebelumnya sebesar Rp0,00 mengalami **kenaikan/penurunan\*** sebesar Rp0,00 atau 0% dengan rincian sebagai berikut :

	2022 (Rp)	2021 (Rp)
1 Piutang Hasil Selisih Lebih Tukar Menukar Tanah		
2 Piutang Hasil Selisih Lebih Tukar Menukar Peralatan dan Mesin		
3 Piutang Hasil Selisih Lebih Tukar Menukar Gedung dan Bangunan		
4 Piutang Hasil Selisih Lebih Tukar Menukar Jalan, Jaringan, dan Irigasi		
5 Piutang Hasil Selisih Lebih Tukar Menukar Aset Tetap Lainnya		
6 Piutang Hasil Selisih Lebih Tukar Menukar Aset Lainnya		
7 Piutang Hasil Selisih Lebih Tukar Menukar Aset Tidak Berwujud		
8 Piutang Hasil Selisih Lebih Tukar Menukar Aset Lain-Lain		
<b>Jumlah</b>		

TAHUN JATUH TEMPO PIUTANG (UMUR PIUTANG)	PIUTANG (Rp)
2018 (4 S.D 5 Tahun)	
2019 (3 S.D 4 Tahun)	
2020 (2 S.D 3 Tahun)	
2021 (1 S.D 2 Tahun)	
2022 (0 S.D 1 Tahun)	
<b>JUMLAH PIUTANG</b>	

#### 5.2.1.1.6.3 Piutang Hasil Pemanfaatan BMD yang Tidak Dipisahkan Rp0,00

Piutang Hasil Pemanfaatan BMD yang Tidak Dipisahkan sebesar Rp0,00, apabila dibandingkan tahun sebelumnya sebesar Rp0,00 mengalami **kenaikan/penurunan\*** sebesar Rp0,00 atau 0% dengan rincian sebagai berikut :

	2022 (Rp)	2021 (Rp)
1 Piutang Hasil Sewa BMD		
2 Piutang Hasil Kerja Sama Pemanfaatan BMD		
3 Piutang Hasil dari Bangun Guna Serah		
4 Piutang Hasil dari Bangun Serah Guna		
5 Piutang Hasil dari Kerja Sama Penyediaan Infrastruktur		
<b>Jumlah</b>		

TAHUN JATUH TEMPO PIUTANG (UMUR PIUTANG)	PIUTANG (Rp)
2018 (4 S.D 5 Tahun)	
2019 (3 S.D 4 Tahun)	
2020 (2 S.D 3 Tahun)	
2021 (1 S.D 2 Tahun)	
2022 (0 S.D 1 Tahun)	
<b>JUMLAH PIUTANG</b>	

#### 5.2.1.1.6.4 Piutang Hasil Kerja Sama Daerah Rp0,00

Piutang Hasil Kerja Sama Daerah sebesar Rp0,00, apabila dibandingkan tahun sebelumnya sebesar Rp0,00 mengalami **kenaikan/penurunan\*** sebesar Rp0,00 atau 0% dengan rincian sebagai berikut :

	2022 (Rp)	2021 (Rp)
1 Piutang Hasil Kerja Sama Daerah		
<b>Jumlah</b>		

TAHUN JATUH TEMPO PIUTANG (UMUR PIUTANG)	PIUTANG (Rp)
2018 (4 S.D 5 Tahun)	
2019 (3 S.D 4 Tahun)	
2020 (2 S.D 3 Tahun)	
2021 (1 S.D 2 Tahun)	
2022 (0 S.D 1 Tahun)	
<b>JUMLAH PIUTANG</b>	

#### 5.2.1.1.6.5 Piutang Jasa Giro Rp0,00

Piutang Jasa Giro sebesar Rp0,00, apabila dibandingkan tahun sebelumnya sebesar Rp0,00 mengalami **kenaikan/penurunan\*** sebesar Rp0,00 atau 0% dengan rincian sebagai berikut :

	2022 (Rp)	2021 (Rp)
1 Piutang Jasa Giro pada Kas Daerah		
2 Piutang Jasa Giro pada Kas di Bendahara		
3 Piutang Jasa Giro pada Rekening Dana Cadangan		
4 Piutang Jasa Giro Pada Rekening Dana BOS		
5 Piutang Jasa Giro Dana Kapitasi Pada FKTP		
<b>Jumlah</b>		

TAHUN JATUH TEMPO PIUTANG (UMUR PIUTANG)	PIUTANG (Rp)
2018 (4 S.D 5 Tahun)	
2019 (3 S.D 4 Tahun)	
2020 (2 S.D 3 Tahun)	
2021 (1 S.D 2 Tahun)	
2022 (0 S.D 1 Tahun)	
<b>JUMLAH PIUTANG</b>	

#### 5.2.1.1.6.6 Piutang Hasil Pengelolaan Dana Bergulir Rp0,00

Piutang Hasil Pengelolaan Dana Bergulir sebesar Rp0,00, apabila dibandingkan tahun sebelumnya sebesar Rp0,00 mengalami **kenaikan/penurunan\*** sebesar Rp0,00 atau 0% dengan rincian sebagai berikut :

	2022 (Rp)	2021 (Rp)
1 Piutang Pendapatan Hasil Pengelolaan Dana Bergulir		
<b>Jumlah</b>		

TAHUN JATUH TEMPO PIUTANG (UMUR PIUTANG)	PIUTANG (Rp)
2018 (4 S.D 5 Tahun)	
2019 (3 S.D 4 Tahun)	
2020 (2 S.D 3 Tahun)	
2021 (1 S.D 2 Tahun)	
2022 (0 S.D 1 Tahun)	
<b>JUMLAH PIUTANG</b>	

#### 5.2.1.1.6.7 Piutang Pendapatan Bunga Rp 0,00

Piutang Pendapatan Bunga sebesar Rp0,00, apabila dibandingkan tahun sebelumnya sebesar Rp2,013,699.00 mengalami **penurunan\*** sebesar Rp 2,013,699.00 atau 100% dengan rincian sebagai berikut :

	2022 (Rp)	2021 (Rp)
1 Piutang Pendapatan Bunga atas Penempatan Uang Pemerintah Daerah		2,013,699.00
<b>Jumlah</b>		2,013,699.00

TAHUN JATUH TEMPO PIUTANG (UMUR PIUTANG)	PIUTANG (Rp)
2018 (4 S.D 5 Tahun)	
2019 (3 S.D 4 Tahun)	
2020 (2 S.D 3 Tahun)	
2021 (1 S.D 2 Tahun)	
2022 (0 S.D 1 Tahun)	
<b>JUMLAH PIUTANG</b>	

#### 5.2.1.1.6.8 Piutang Penerimaan atas Tuntutan Ganti Kerugian Keuangan Daerah Rp0,00

Piutang Penerimaan atas Tuntutan Ganti Kerugian Keuangan Daerah sebesar Rp0,00, apabila dibandingkan tahun sebelumnya sebesar Rp0,00 mengalami **kenaikan/penurunan\*** sebesar Rp0,00 atau 0% dengan rincian sebagai berikut :

	2022 (Rp)	2021 (Rp)
1 Piutang Tuntutan Ganti Kerugian Daerah Terhadap Bendahara		
2 Piutang Tuntutan Ganti Kerugian Daerah Terhadap Pegawai Negeri Bukan Bendahara atau Pejabat Lain		
<b>Jumlah</b>		

TAHUN JATUH TEMPO PIUTANG (UMUR PIUTANG)	PIUTANG (Rp)
2018 (4 S.D 5 Tahun)	
2019 (3 S.D 4 Tahun)	
2020 (2 S.D 3 Tahun)	
2021 (1 S.D 2 Tahun)	
2022 (0 S.D 1 Tahun)	
<b>JUMLAH PIUTANG</b>	

#### 5.2.1.1.6.9 Piutang Penerimaan Komisi, Potongan, atau Bentuk Lain Rp0,00

Piutang Penerimaan Komisi, Potongan, atau Bentuk Lain sebesar Rp0,00, apabila dibandingkan tahun sebelumnya sebesar Rp0,00 mengalami **kenaikan/penurunan\*** sebesar Rp0,00 atau 0% dengan rincian sebagai berikut :

	2022 (Rp)	2021 (Rp)
1 Piutang Penerimaan Komisi, Potongan, atau Bentuk Lain		
<b>Jumlah</b>		

TAHUN JATUH TEMPO PIUTANG (UMUR PIUTANG)	PIUTANG (Rp)
2018 (4 S.D 5 Tahun)	
2019 (3 S.D 4 Tahun)	
2020 (2 S.D 3 Tahun)	
2021 (1 S.D 2 Tahun)	
2022 (0 S.D 1 Tahun)	
<b>JUMLAH PIUTANG</b>	

#### 5.2.1.1.6.10 Piutang Penerimaan Keuntungan dari Selisih Nilai Tukar Rupiah Terhadap Mata Uang Asing Rp0,00

Piutang Penerimaan Keuntungan dari Selisih Nilai Tukar Rupiah Terhadap Mata Uang Asing sebesar Rp0,00, apabila dibandingkan tahun sebelumnya sebesar Rp0,00 mengalami **kenaikan/penurunan\*** sebesar Rp0,00 atau 0% dengan rincian sebagai berikut :

	2022 (Rp)	2021 (Rp)
1 Piutang Penerimaan Keuntungan dari Selisih Nilai Tukar Rupiah terhadap Mata Uang Asing		
<b>Jumlah</b>		

TAHUN JATUH TEMPO PIUTANG (UMUR PIUTANG)	PIUTANG (Rp)
2018 (4 S.D 5 Tahun)	
2019 (3 S.D 4 Tahun)	
2020 (2 S.D 3 Tahun)	
2021 (1 S.D 2 Tahun)	
2022 (0 S.D 1 Tahun)	
<b>JUMLAH PIUTANG</b>	

#### 5.2.1.1.6.11 Piutang Pendapatan Denda atas Keterlambatan Pelaksanaan Pekerjaan Rp0,00

Piutang Pendapatan Denda atas Keterlambatan Pelaksanaan Pekerjaan sebesar Rp0,00, apabila dibandingkan tahun sebelumnya sebesar Rp0,00 mengalami **kenaikan/penurunan\*** sebesar Rp0,00 atau 0% dengan rincian sebagai berikut :

		2022 (Rp)	2021 (Rp)
1	Piutang Pendapatan Denda atas Keterlambatan Pelaksanaan Pekerjaan		
<b>Jumlah</b>			

TAHUN JATUH TEMPO PIUTANG (UMUR PIUTANG)	PIUTANG (Rp)
2018 (4 S.D 5 Tahun)	
2019 (3 S.D 4 Tahun)	
2020 (2 S.D 3 Tahun)	
2021 (1 S.D 2 Tahun)	
2022 (0 S.D 1 Tahun)	
<b>JUMLAH PIUTANG</b>	

#### 5.2.1.1.6.12 Piutang Pendapatan Denda Pajak Daerah Rp0,00

Piutang Pendapatan Denda Pajak Daerah sebesar Rp0,00, apabila dibandingkan tahun sebelumnya sebesar Rp0,00 mengalami **kenaikan/penurunan\*** sebesar Rp0,00 atau 0% dengan rincian sebagai berikut :

		2022 (Rp)	2021 (Rp)
1	Piutang Pendapatan Denda Pajak Kendaraan Bermotor (PKB)		
2	Piutang Pendapatan Denda Bea Balik Nama Kendaraan Bermotor (BBNKB)		
3	Piutang Pendapatan Denda Pajak Bahan Bakar Kendaraan Bermotor (PBBKB)		
4	Piutang Pendapatan Denda Pajak Air Permukaan		
5	Piutang Pendapatan Denda Pajak Rokok		
<b>Jumlah</b>			

TAHUN JATUH TEMPO PIUTANG (UMUR PIUTANG)	PIUTANG (Rp)
2018 (4 S.D 5 Tahun)	
2019 (3 S.D 4 Tahun)	
2020 (2 S.D 3 Tahun)	
2021 (1 S.D 2 Tahun)	
2022 (0 S.D 1 Tahun)	
<b>JUMLAH PIUTANG</b>	

#### 5.2.1.1.6.13 Piutang Pendapatan Denda Retribusi Daerah Rp0,00

Piutang Pendapatan Denda Retribusi Daerah sebesar Rp0,00, apabila dibandingkan tahun sebelumnya sebesar Rp0,00 mengalami **kenaikan/penurunan\*** sebesar Rp0,00 atau 0% dengan rincian sebagai berikut :

		2022 (Rp)	2021 (Rp)
1	Piutang Pendapatan Denda Retribusi Jasa Umum		
2	Piutang Pendapatan Denda Retribusi Jasa Usaha		
3	Piutang Pendapatan Denda Retribusi Perizinan Tertentu		
<b>Jumlah</b>			

TAHUN JATUH TEMPO PIUTANG (UMUR PIUTANG)	PIUTANG (Rp)
2018 (4 S.D 5 Tahun)	
2019 (3 S.D 4 Tahun)	
2020 (2 S.D 3 Tahun)	
2021 (1 S.D 2 Tahun)	
2022 (0 S.D 1 Tahun)	
<b>JUMLAH PIUTANG</b>	

#### 5.2.1.1.6.14 Piutang Pendapatan Hasil Eksekusi atas Jaminan Rp0,00

Piutang Pendapatan Hasil Eksekusi atas Jaminan sebesar Rp0,00, apabila dibandingkan tahun sebelumnya sebesar Rp0,00 mengalami **kenaikan/penurunan\*** sebesar Rp0,00 atau 0% dengan rincian sebagai berikut :

		2022 (Rp)	2021 (Rp)
1	Piutang Hasil Eksekusi atas Jaminan atas Pengadaan Barang/Jasa		

Jumlah

TAHUN JATUH TEMPO PIUTANG (UMUR PIUTANG)	PIUTANG (Rp)
2018 (4 S.D 5 Tahun)	
2019 (3 S.D 4 Tahun)	
2020 (2 S.D 3 Tahun)	
2021 (1 S.D 2 Tahun)	
2022 (0 S.D 1 Tahun)	
<b>JUMLAH PIUTANG</b>	

**5.2.1.1.6.15 Piutang Pendapatan dari Pengembalian (Dana Talangan Kab Cilacap) Rp0,00**

Piutang Pendapatan dari Pengembalian (Dana Talangan Kab Cilacap) sebesar Rp0,00, apabila dibandingkan tahun sebelumnya sebesar Rp0,00 mengalami **kenaikan/penurunan\*** sebesar Rp0,00 atau 0% dengan rincian sebagai berikut :

	2022 (Rp)	2021 (Rp)
1	Piutang Pendapatan Dari Pengembalian Kelebihan Pembayaran Pajak Penghasilan Pasal 21	
2	Piutang Pendapatan dari Pengembalian Kelebihan Pembayaran Iuran Simpanan Peserta Tabungan Perumahan Rakyat ASN	
3	Piutang Pendapatan dari Pengembalian Kelebihan Pembayaran Gaji dan Tunjangan	
4	Piutang Pendapatan dari Pengembalian Kelebihan Pembayaran Perjalanan Dinas	
5	Piutang Pendapatan dari Pengembalian Kelebihan Pembayaran Jaminan Kecelakaan Kerja (JKK)	
6	Piutang Pendapatan dari Pengembalian Kelebihan Pembayaran Jaminan Kematian (JKM)	
7	Piutang Pendapatan dari Pengembalian Kelebihan Pembayaran Jaminan Kesehatan Nasional (JKN)	
8	Piutang Pendapatan dari Pengembalian Kelebihan Pembayaran Belanja Gaji dan Tunjangan ASN	
9	Piutang Pendapatan dari Pengembalian Kelebihan Pembayaran Belanja Tambahan Penghasilan ASN	
10	Piutang Pendapatan dari Pengembalian Kelebihan Pembayaran Belanja Tambahan Penghasilan berdasarkan Pertimbangan Objektif Lainnya ASN	
11	Piutang Pendapatan dari Pengembalian Kelebihan Pembayaran Belanja Gaji dan Tunjangan DPRD	
12	Piutang Pendapatan dari Pengembalian Kelebihan Pembayaran Belanja Gaji dan Tunjangan KDH/WKDH	
13	Piutang Pendapatan dari Pengembalian Kelebihan Pembayaran Belanja Penerimaan Lainnya Pimpinan DPRD serta KDH/WKDH	
14	Piutang Pendapatan dari Pengembalian Kelebihan Pembayaran Belanja Gaji dan Tunjangan MRP	
15	Piutang Pendapatan dari Pengembalian Kelebihan Pembayaran Belanja Barang	
16	Piutang Pendapatan dari Pengembalian Kelebihan Pembayaran Belanja Jasa	
17	Piutang Pendapatan dari Pengembalian Kelebihan Pembayaran Belanja Pemeliharaan	
18	Piutang Pendapatan dari Pengembalian Kelebihan Pembayaran Belanja Uang dan/atau Jasa untuk Diberikan kepada Pihak Ketiga/Pihak Lain/Masyarakat	
19	Piutang Pendapatan dari Pengembalian Kelebihan Pembayaran Belanja Penunjang Otonomi Khusus*)	
20	Piutang Pendapatan dari Pengembalian Kelebihan Pembayaran Belanja Bunga Utang Pinjaman kepada Pemerintah Pusat	
21	Piutang Pendapatan dari Pengembalian Kelebihan Pembayaran Belanja Bunga Utang Pinjaman kepada Pemerintah Daerah Lain	
22	Piutang Pendapatan dari Pengembalian Kelebihan Pembayaran Belanja Bunga Utang Pinjaman kepada Lembaga Keuangan Bank (LKB)	
23	Piutang Pendapatan dari Pengembalian Kelebihan Pembayaran Belanja Bunga Utang Pinjaman kepada Lembaga Keuangan Bukan Bank (LKBB)	
24	Piutang Pendapatan dari Pengembalian Kelebihan Pembayaran Belanja Bunga Utang Kepada Masyarakat (Obligasi)	
25	Piutang Pendapatan dari Pengembalian Kelebihan Pembayaran Belanja Bunga Utang Pinjaman melalui BLUD	
26	Piutang Pendapatan dari Pengembalian Kelebihan Pembayaran Belanja Subsidi kepada BUMN	
27	Piutang Pendapatan dari Pengembalian Kelebihan Pembayaran Belanja Subsidi kepada BUMD	
28	Piutang Pendapatan dari Pengembalian Kelebihan Pembayaran Belanja Subsidi kepada Badan Usaha Milik Swasta	
29	Piutang Pendapatan dari Pengembalian Kelebihan Pembayaran Belanja Subsidi kepada Koperasi	
30	Piutang Pendapatan dari Pengembalian Kelebihan Pembayaran Belanja Hibah kepada Pemerintah Pusat	
31	Piutang Pendapatan dari Pengembalian Kelebihan Pembayaran Belanja Hibah kepada Pemerintah Daerah Lainnya	

- 32 Piutang Pendapatan dari Pengembalian Kelebihan Pembayaran Belanja Hibah kepada BUMN
- 33 Piutang Pendapatan dari Pengembalian Kelebihan Pembayaran Belanja Hibah kepada BUMD
- 34 Piutang Pendapatan dari Pengembalian Kelebihan Pembayaran Belanja Hibah kepada Badan, Lembaga, Organisasi Kemasyarakatan yang Berbadan Hukum Indonesia
- 35 Piutang Pendapatan dari Pengembalian Kelebihan Pembayaran Belanja Hibah Dana BOS
- 36 Piutang Pendapatan dari Pengembalian Kelebihan Pembayaran Belanja Hibah Bantuan Keuangan kepada Partai Politik
- 37 Piutang Pendapatan dari Pengembalian Kelebihan Pembayaran Belanja Bantuan Sosial kepada Individu
- 38 Piutang Pendapatan dari Pengembalian Kelebihan Pembayaran Belanja Bantuan Sosial kepada Keluarga
- 39 Piutang Pendapatan dari Pengembalian Kelebihan Pembayaran Belanja Bantuan Sosial kepada Kelompok Masyarakat
- 40 Piutang Pendapatan dari Pengembalian Kelebihan Pembayaran Belanja Bantuan Sosial kepada Lembaga Non Pemerintahan (Bidang Pendidikan, Keagamaan dan Bidang Lainnya)
- 41 Piutang Pendapatan dari Pengembalian Kelebihan Pembayaran Belanja Modal Tanah
- 42 Piutang Pendapatan dari Pengembalian Kelebihan Pembayaran Belanja Modal Peralatan dan Mesin-Alat Besar
- 43 Piutang Pendapatan dari Pengembalian Kelebihan Pembayaran Belanja Modal Peralatan dan Mesin-Alat Angkutan
- 44 Piutang Pendapatan dari Pengembalian Kelebihan Pembayaran Belanja Modal Peralatan dan Mesin-Alat Bengkel dan Alat Ukur
- 45 Piutang Pendapatan dari Pengembalian Kelebihan Pembayaran Belanja Modal Peralatan dan Mesin-Alat Pertanian
- 46 Piutang Pendapatan dari Pengembalian Kelebihan Pembayaran Belanja Modal Peralatan dan Mesin-Alat Kantor dan Rumah Tangga
- 47 Piutang Pendapatan dari Pengembalian Kelebihan Pembayaran Belanja Modal Peralatan dan Mesin-Alat Studio, Komunikasi, dan Pemancar
- 48 Piutang Pendapatan dari Pengembalian Kelebihan Pembayaran Belanja Modal Peralatan dan Mesin-Alat Kedokteran dan Kesehatan
- 49 Piutang Pendapatan dari Pengembalian Kelebihan Pembayaran Belanja Modal Peralatan dan Mesin-Alat Laboratorium
- 50 Piutang Pendapatan dari Pengembalian Kelebihan Pembayaran Belanja Modal Peralatan dan Mesin-Alat Persenjataan
- 51 Piutang Pendapatan dari Pengembalian Kelebihan Pembayaran Belanja Modal Peralatan dan Mesin-Komputer
- 52 Piutang Pendapatan dari Pengembalian Kelebihan Pembayaran Belanja Modal Peralatan dan Mesin-Alat Eksplorasi
- 53 Piutang Pendapatan dari Pengembalian Kelebihan Pembayaran Belanja Modal Peralatan dan Mesin-Alat Pengeboran
- 54 Piutang Pendapatan dari Pengembalian Kelebihan Pembayaran Belanja Modal Peralatan dan Mesin-Alat Produksi, Pengolahan, dan Pemurnian
- 55 Piutang Pendapatan dari Pengembalian Kelebihan Pembayaran Belanja Modal Peralatan dan Mesin-Alat Bantu Eksplorasi
- 56 Piutang Pendapatan dari Pengembalian Kelebihan Pembayaran Belanja Modal Peralatan dan Mesin-Alat Keselamatan Kerja
- 57 Piutang Pendapatan dari Pengembalian Kelebihan Pembayaran Belanja Modal Peralatan dan Mesin-Alat Peraga
- 58 Piutang Pendapatan dari Pengembalian Kelebihan Pembayaran Belanja Modal Peralatan dan Mesin-Peralatan Proses/Produksi
- 59 Piutang Pendapatan dari Pengembalian Kelebihan Pembayaran Belanja Modal Peralatan dan Mesin-Rambu-Rambu
- 60 Piutang Pendapatan dari Pengembalian Kelebihan Pembayaran Belanja Modal Peralatan dan Mesin-Peralatan Olahraga
- 61 Piutang Pendapatan dari Pengembalian Kelebihan Pembayaran Belanja Modal Gedung dan Bangunan-Bangunan Gedung
- 62 Piutang Pendapatan dari Pengembalian Kelebihan Pembayaran Belanja Modal Gedung dan Bangunan-Monumen
- 63 Piutang Pendapatan dari Pengembalian Kelebihan Pembayaran Belanja Modal Gedung dan Bangunan-Bangunan Menara
- 64 Piutang Pendapatan dari Pengembalian Kelebihan Pembayaran Belanja Modal Gedung dan Bangunan-Tugu Titik Kontrol/Pasti
- 65 Piutang Pendapatan dari Pengembalian Kelebihan Pembayaran Belanja Modal Jalan, Jaringan, dan Irigasi-Jalan dan Jembatan
- 66 Piutang Pendapatan dari Pengembalian Kelebihan Pembayaran Belanja Modal Jalan, Jaringan, dan Irigasi-Bangunan Air
- 67 Piutang Pendapatan dari Pengembalian Kelebihan Pembayaran Belanja Jalan, Jaringan, dan Instalasi-Instalasi
- 68 Piutang Pendapatan dari Pengembalian Kelebihan Pembayaran Belanja Modal Jalan, Jaringan, dan Irigasi-Jaringan
- 69 Piutang Pendapatan dari Pengembalian Kelebihan Pembayaran Belanja Modal Aset Tetap Lainnya-Bahan Perpustakaan
- 70 Piutang Pendapatan dari Pengembalian Kelebihan Pembayaran Belanja Modal Aset Tetap Lainnya-Barang Bercorak Kesenian/Kebudayaan/Olahraga
- 71 Piutang Pendapatan dari Pengembalian Kelebihan Pembayaran Belanja Modal Aset Tetap Lainnya-Hewan
- 72 Piutang Pendapatan dari Pengembalian Kelebihan Pembayaran Belanja Modal Aset Tetap Lainnya-Biota Perairan
- 73 Piutang Pendapatan dari Pengembalian Kelebihan Pembayaran Belanja Modal Aset Tetap Lainnya-Tanaman
- 74 Piutang Pendapatan dari Pengembalian Kelebihan Pembayaran

---

2022 (Rp)

2021 (Rp)

---

	2022 (Rp)	2021 (Rp)
Belanja Modal Aset Tetap Lainnya-Barang Koleksi Non Budaya		
75 Piutang Pendapatan dari Pengembalian Kelebihan Pembayaran Belanja Modal Aset Tetap Lainnya-Aset Tetap dalam Renovasi		
76 Piutang Pendapatan dari Pengembalian Kelebihan Pembayaran Belanja Modal Aset Lainnya-Aset Tidak Berwujud		
77 Piutang Pendapatan dari Pengembalian Kelebihan Pembayaran Belanja Tidak Terduga		
78 Piutang Pendapatan dari Pengembalian Kelebihan Pembayaran Belanja Bagi Hasil Pajak Daerah Kepada Pemerintahan Kabupaten/Kota dan Desa		
79 Piutang Pendapatan dari Pengembalian Kelebihan Pembayaran Belanja Bagi Hasil Retribusi Daerah Kabupaten/Kota Kepada Pemerintah Desa		
80 Piutang Pendapatan dari Pengembalian Kelebihan Pembayaran Belanja Bantuan Keuangan antar Daerah Provinsi		
81 Piutang Pendapatan dari Pengembalian Kelebihan Pembayaran Belanja Bantuan Keuangan antar Daerah Kabupaten/Kota		
82 Piutang Pendapatan dari Pengembalian Kelebihan Pembayaran Belanja Bantuan Keuangan Daerah Provinsi ke Kabupaten/Kota		
83 Piutang Pendapatan dari Pengembalian Kelebihan Pembayaran Belanja Bantuan Keuangan Kabupaten/Kota ke Daerah Provinsi		
84 Piutang Pendapatan dari Pengembalian Kelebihan Pembayaran Belanja Bantuan Keuangan Daerah Provinsi atau Kabupaten/Kota kepada Desa		
85 Piutang Pendapatan dari Pengembalian Kelebihan Pembayaran Belanja Transfer Dana Otonomi Khusus Provinsi kepada Kabupaten/Kota		
86 Piutang Pendapatan dari Pengembalian Kelebihan Pembayaran Belanja Pegawai BOS, Belanja Barang dan Jasa BOS, Belanja Modal Peralatan dan Mesin BOS, serta Belanja Modal Aset Tetap Lainnya BOS		
87 Piutang Pendapatan dari Pengembalian Kelebihan Pembayaran Belanja Pegawai BLUD, Belanja Barang dan Jasa BLUD, Belanja Modal Tanah BLUD, Belanja Modal Peralatan dan Mesin BLUD, Belanja Modal Gedung dan Bangunan BLUD, Belanja Modal Jalan, Jaringan, dan Irigasi BLUD, Belanja Modal Aset Tetap Lainnya BLUD, serta Belanja Modal Aset Lainnya BLUD		
<b>Jumlah</b>		

TAHUN JATUH TEMPO PIUTANG (UMUR PIUTANG)	PIUTANG (Rp)
2018 (4 S.D 5 Tahun)	
2019 (3 S.D 4 Tahun)	
2020 (2 S.D 3 Tahun)	
2021 (1 S.D 2 Tahun)	
2022 (0 S.D 1 Tahun)	
<b>JUMLAH PIUTANG</b>	

#### 5.2.1.1.6.16 Piutang Pendapatan BLUD Rp 1,888,389,694.00

Piutang Pendapatan BLUD sebesar Rp 1,888,389,694.00, apabila dibandingkan tahun sebelumnya sebesar Rp 32,731,003,566.00 mengalami **penurunan** sebesar Rp 30,842,613,872.00 atau 94.23% dengan rincian sebagai berikut :

	2022 (Rp)	2021 (Rp)
1 Piutang Pendapatan BLUD	-	32,731,003,566.00
2 Piutang Pendapatan BLUD dari Jasa Layanan	1,886,375,995.00	-
3 Piutang Pendapatan BLUD dari Hibah	-	-
4 Piutang Pendapatan BLUD dari Hasil Kerja Sama dengan Pihak Lain	-	-
5 Piutang Pendapatan BLUD dari APBD	-	-
6 Piutang Pendapatan BLUD dari Lain-Lain Pendapatan BLUD yang Sah	2,013,699.00	-
<b>Jumlah</b>	<b>1,888,389,694.00</b>	<b>32,731,003,566.00</b>

TAHUN JATUH TEMPO PIUTANG (UMUR PIUTANG)	PIUTANG (Rp)
2018 (4 S.D 5 Tahun)	
2019 (3 S.D 4 Tahun)	
2020 (2 S.D 3 Tahun)	
2021 (1 S.D 2 Tahun)	
2022 (0 S.D 1 Tahun)	
<b>JUMLAH PIUTANG</b>	

No.	Klasifikasi Piutang Berdasar Debitur	Jumlah Piutang TA 2022	Keterangan
1.	Perorangan		
2.	Swasta (Contoh: instansi non pemerintah)		
3.	BUMN/BUMD (Contoh: BPJS; Jasa Raharja)		
	<b>Jumlah</b>		

#### 5.2.1.1.6.17 Piutang Pendapatan Denda Pemanfaatan BMD yang Tidak Dipisahkan Rp0,00

Piutang Pendapatan Denda Pemanfaatan BMD yang Tidak Dipisahkan sebesar Rp0,00, apabila dibandingkan tahun sebelumnya sebesar Rp0,00 mengalami **kenaikan/penurunan\*** sebesar Rp0,00 atau 0% dengan rincian sebagai berikut :

	2022 (Rp)	2021 (Rp)
1 Piutang Pendapatan Denda Pengakhiran Sewa BMD		
2 Piutang Pendapatan Denda Hasil dari Kerja Sama Penyediaan Infrastruktur		
<b>Jumlah</b>		

TAHUN JATUH TEMPO PIUTANG (UMUR PIUTANG)	PIUTANG (Rp)
2018 (4 S.D 5 Tahun)	
2019 (3 S.D 4 Tahun)	
2020 (2 S.D 3 Tahun)	
2021 (1 S.D 2 Tahun)	
2022 (0 S.D 1 Tahun)	
<b>JUMLAH PIUTANG</b>	

#### 5.2.1.1.6.18 Piutang Pendapatan Dana Kapitasi Jaminan Kesehatan Nasional (JKN) pada FKTP Rp0,00

Piutang Pendapatan Dana Kapitasi Jaminan Kesehatan Nasional (JKN) pada FKTP sebesar Rp0,00, apabila dibandingkan tahun sebelumnya sebesar Rp0,00 mengalami **kenaikan/penurunan\*** sebesar Rp0,00 atau 0% dengan rincian sebagai berikut :

	2022 (Rp)	2021 (Rp)
1 Piutang Pendapatan Dana Kapitasi JKN pada FKTP		
<b>Jumlah</b>		

TAHUN JATUH TEMPO PIUTANG (UMUR PIUTANG)	PIUTANG (Rp)
2018 (4 S.D 5 Tahun)	
2019 (3 S.D 4 Tahun)	
2020 (2 S.D 3 Tahun)	
2021 (1 S.D 2 Tahun)	
2022 (0 S.D 1 Tahun)	
<b>JUMLAH PIUTANG</b>	

#### 5.2.1.1.6.19 Piutang Pendapatan Hasil Pengelolaan Dana Bergulir Rp0,00

Piutang Pendapatan Hasil Pengelolaan Dana Bergulir sebesar Rp0,00, apabila dibandingkan tahun sebelumnya sebesar Rp0,00 mengalami **kenaikan/penurunan\*** sebesar Rp0,00 atau 0% dengan rincian sebagai berikut :

	2022 (Rp)	2021 (Rp)
1 Piutang Pendapatan Hasil Pengelolaan Dana Bergulir		
<b>Jumlah</b>		

TAHUN JATUH TEMPO PIUTANG (UMUR PIUTANG)	PIUTANG (Rp)
2018 (4 S.D 5 Tahun)	
2019 (3 S.D 4 Tahun)	
2020 (2 S.D 3 Tahun)	

2021 (1 S.D 2 Tahun)	
2022 (0 S.D 1 Tahun)	
<b>JUMLAH PIUTANG</b>	

#### 5.2.1.1.6.20 Piutang Pendapatan Berdasarkan Putusan Pengadilan (Inkracht) Rp0,00

Piutang Pendapatan Berdasarkan Putusan Pengadilan (Inkracht) sebesar Rp0,00, apabila dibandingkan tahun sebelumnya sebesar Rp0,00 mengalami **kenaikan/penurunan\*** sebesar Rp0,00 atau 0% dengan rincian sebagai berikut :

	<b>2022 (Rp)</b>	<b>2021 (Rp)</b>
1 Piutang Pendapatan Berdasarkan Putusan Pengadilan (Inkracht)		
<b>Jumlah</b>		

TAHUN JATUH TEMPO PIUTANG (UMUR PIUTANG)	PIUTANG (Rp)
2018 (4 S.D 5 Tahun)	
2019 (3 S.D 4 Tahun)	
2020 (2 S.D 3 Tahun)	
2021 (1 S.D 2 Tahun)	
2022 (0 S.D 1 Tahun)	
<b>JUMLAH PIUTANG</b>	

#### 5.2.1.1.6.21 Piutang Pendapatan Denda atas Pelanggaran Peraturan Daerah Rp0,00

Piutang Pendapatan Denda atas Pelanggaran Peraturan Daerah sebesar Rp0,00, apabila dibandingkan tahun sebelumnya sebesar Rp0,00 mengalami **kenaikan/penurunan\*** sebesar Rp0,00 atau 0% dengan rincian sebagai berikut :

	<b>2022 (Rp)</b>	<b>2021 (Rp)</b>
1 Piutang Pendapatan Denda atas Pelanggaran Peraturan Daerah		
<b>Jumlah</b>		

TAHUN JATUH TEMPO PIUTANG (UMUR PIUTANG)	PIUTANG (Rp)
2018 (4 S.D 5 Tahun)	
2019 (3 S.D 4 Tahun)	
2020 (2 S.D 3 Tahun)	
2021 (1 S.D 2 Tahun)	
2022 (0 S.D 1 Tahun)	
<b>JUMLAH PIUTANG</b>	

#### 5.2.1.1.6.22 Piutang Pendapatan Zakat, Infaq, Shadaqah, dan Wakaf Rp0,00

Piutang Pendapatan Zakat, Infaq, Shadaqah, dan Wakaf sebesar Rp0,00, apabila dibandingkan tahun sebelumnya sebesar Rp0,00 mengalami **kenaikan/penurunan\*** sebesar Rp0,00 atau 0% dengan rincian sebagai berikut :

	<b>2022 (Rp)</b>	<b>2021 (Rp)</b>
1 Piutang Pendapatan Zakat		
2 Piutang Pendapatan Infaq		
3 Piutang Pendapatan Shadaqah		
4 Piutang Pendapatan Wakaf		
<b>Jumlah</b>		

TAHUN JATUH TEMPO PIUTANG (UMUR PIUTANG)	PIUTANG (Rp)
2018 (4 S.D 5 Tahun)	
2019 (3 S.D 4 Tahun)	
2020 (2 S.D 3 Tahun)	
2021 (1 S.D 2 Tahun)	
2022 (0 S.D 1 Tahun)	
<b>JUMLAH PIUTANG</b>	

#### 5.2.1.1.7 Piutang Transfer Pemerintah Pusat Rp0,00

Piutang Transfer Pemerintah Pusat sebesar Rp0,00, apabila dibandingkan tahun sebelumnya sebesar Rp0,00 mengalami **kenaikan/penurunan\*** sebesar Rp0,00 atau 0% dengan rincian sebagai berikut:

	2022 (Rp)	2021 (Rp)
1 Piutang Dana Perimbangan		
2 Piutang Dana Insentif Daerah (DID)		
<b>Jumlah</b>		

#### 5.2.1.1.7.1 Piutang Dana Perimbangan Rp0,00

Piutang Dana Perimbangan sebesar Rp0,00, apabila dibandingkan tahun sebelumnya sebesar Rp0,00 mengalami **kenaikan/penurunan\*** sebesar Rp0,00 atau 0% dengan rincian sebagai berikut :

	2022 (Rp)	2021 (Rp)
1 Piutang Dana Transfer Umum-DBH		
2 Piutang Dana Transfer Umum-Dana Alokasi umum (DAU)		
3 Piutang Dana Transfer Umum-Dana Alokasi Khusus (DAK) Fisik		
4 Piutang Dana Transfer Khusus Non Fisik-DAK Non Fisik		
<b>Jumlah</b>		

#### 5.2.1.1.7.2 Piutang Dana Insentif Daerah (DID) Rp0,00

Piutang Dana Insentif Daerah (DID) sebesar Rp0,00, apabila dibandingkan tahun sebelumnya sebesar Rp0,00 mengalami **kenaikan/penurunan\*** sebesar Rp0,00 atau 0% dengan rincian sebagai berikut:

	2022 (Rp)	2021 (Rp)
1 Piutang Dana Insentif Daerah (DID)		
<b>Jumlah</b>		

#### 5.2.1.1.8 Piutang Transfer Antar Daerah Rp0,00

Piutang Transfer Antar Daerah sebesar Rp0,00, apabila dibandingkan tahun sebelumnya sebesar Rp0,00 mengalami **kenaikan/penurunan\*** sebesar Rp0,00 atau 0% dengan rincian sebagai berikut:

	2022 (Rp)	2021 (Rp)
1 Piutang Bagi Hasil		
2 Piutang Bantuan Keuangan		
<b>Jumlah</b>		

#### 5.2.1.1.8.1 Piutang Bagi Hasil Rp0,00

Piutang Bagi Hasil sebesar Rp0,00, apabila dibandingkan tahun sebelumnya sebesar Rp0,00 mengalami **kenaikan/penurunan\*** sebesar Rp0,00 atau 0% dengan rincian sebagai berikut:

	2022 (Rp)	2021 (Rp)
1 Piutang Bagi Hasil Pajak		
<b>Jumlah</b>		

#### 5.2.1.1.8.2 Piutang Bantuan Keuangan Rp0,00

Piutang Bantuan Keuangan sebesar Rp0,00, apabila dibandingkan tahun sebelumnya sebesar Rp0,00 mengalami **kenaikan/penurunan\*** sebesar Rp0,00 atau 0% dengan rincian sebagai berikut:

	2022 (Rp)	2021 (Rp)
1 Piutang Bantuan Keuangan Umum dari Pemerintah Provinsi		
2 Piutang Bantuan Keuangan Khusus dari Pemerintah Provinsi		
3 Piutang Bantuan Keuangan Umum dari Pemerintah Kabupaten/Kota		
4 Piutang Bantuan Keuangan Khusus dari Pemerintah Kabupaten/Kota		
<b>Jumlah</b>		

#### 5.2.1.1.9 Piutang Lainnya Rp0,00

Piutang Lainnya sebesar Rp0,00, apabila dibandingkan tahun sebelumnya sebesar Rp0,00 mengalami **kenaikan/penurunan\*** sebesar Rp0,00 atau 0% dengan rincian sebagai berikut:

	2022 (Rp)	2021 (Rp)
1 Bagian Lancar Tagihan Jangka Panjang		
2 Bagian Lancar Tagihan Pinjaman Jangka Panjang		
3 Bagian Lancar Tagihan Penjualan Angsuran		
4 Bagian Lancar Tuntutan Ganti Kerugian Daerah		
5 Uang Muka		
<b>Jumlah</b>		

#### 5.2.1.1.9.1 Bagian Lancar Tagihan Jangka Panjang Rp0,00

Bagian Lancar Tagihan Jangka Panjang sebesar Rp0,00, apabila dibandingkan tahun sebelumnya sebesar Rp0,00 mengalami **kenaikan/penurunan\*** sebesar Rp0,00 atau 0% dengan rincian sebagai berikut:

	2022 (Rp)	2021 (Rp)
1 Bagian Lancar Tagihan Jangka Panjang-Investasi dalam Proyek Pembangunan kepada Pemerintah Pusat		
2 Bagian Lancar Tagihan Jangka Panjang-Investasi dalam Proyek Pembangunan kepada Pemerintah Daerah Lainnya		
3 Bagian Lancar Tagihan Jangka Panjang-Investasi Non Permanen kepada BUMD		
4 Bagian Lancar Tagihan Jangka Panjang-Investasi Non Permanen Lainnya kepada BUMN		
5 Bagian Lancar Tagihan Jangka Panjang-Dana Bergulir kepada Koperasi		
6 Bagian Lancar Tagihan Jangka Panjang-Dana Bergulir kepada Masyarakat		
7 Bagian Lancar Tagihan Jangka Panjang-Dana Bergulir kepada BLUD		
<b>Jumlah</b>		

#### 5.2.1.1.9.2 Bagian Lancar Tagihan Pinjaman Jangka Panjang Rp0,00

Bagian Lancar Tagihan Pinjaman Jangka Panjang sebesar Rp0,00, apabila dibandingkan tahun sebelumnya sebesar Rp0,00 mengalami **kenaikan/penurunan\*** sebesar Rp0,00 atau 0% dengan rincian sebagai berikut:

	2022 (Rp)	2021 (Rp)
1 Bagian Lancar Tagihan Pinjaman Jangka Panjang kepada Pemerintah Pusat		
2 Bagian Lancar Tagihan Pinjaman Jangka Panjang kepada Pemerintah Daerah Lainnya		
3 Bagian Lancar Tagihan Pinjaman Jangka Panjang kepada BUMD		
4 Bagian Lancar Tagihan Pinjaman Jangka Panjang kepada BUMN		
5 Bagian Lancar Tagihan Pinjaman Jangka Panjang kepada Koperasi		
6 Bagian Lancar Tagihan Pinjaman Jangka Panjang kepada Masyarakat		
7 Bagian Lancar Tagihan Pinjaman Jangka Panjang melalui BLUD		
<b>Jumlah</b>		

#### 5.2.1.1.9.3 Bagian Lancar Tagihan Penjualan Angsuran Rp0,00

Bagian Lancar Tagihan Penjualan Angsuran sebesar Rp0,00, apabila dibandingkan tahun sebelumnya sebesar Rp0,00 mengalami **kenaikan/penurunan\*** sebesar Rp0,00 atau 0% dengan rincian sebagai berikut:

	2022 (Rp)	2021 (Rp)
1 Bagian Lancar Tagihan Penjualan Angsuran Penjualan Rumah Negara Golongan III		
2 Bagian Lancar Tagihan Penjualan Angsuran Penjualan Kendaraan Perorangan Dinas		
<b>Jumlah</b>		

#### 5.2.1.1.9.4 Bagian Lancar Tuntutan Ganti Kerugian Daerah Rp0,00

Bagian Lancar Tagihan Penjualan Angsuran sebesar Rp0,00, apabila dibandingkan tahun sebelumnya sebesar Rp0,00 mengalami **kenaikan/penurunan\*** sebesar Rp0,00 atau 0% dengan rincian sebagai berikut:

	2022 (Rp)	2021 (Rp)
1 Bagian Lancar Tuntutan Ganti Kerugian Daerah Terhadap Bendahara		
2 Bagian Lancar Tuntutan Ganti Kerugian Daerah		
<b>Jumlah</b>		

#### 5.2.1.1.9.5 Uang Muka Rp0,00

Uang Muka sebesar Rp0,00, apabila dibandingkan tahun sebelumnya sebesar Rp0,00 mengalami **kenaikan/penurunan\*** sebesar Rp0,00 atau 0% dengan rincian sebagai berikut:

	2022 (Rp)	2021 (Rp)
1 Uang Muka Pengadaan Barang/Jasa		
<b>Jumlah</b>		

#### 5.2.1.1.10 Penyisihan Piutang Rp (1,212,196,837.01)

Penyisihan Piutang sebesar Rp (1,212,196,837.01), apabila dibandingkan tahun sebelumnya sebesar Rp (1,314,988,118.50) mengalami **penurunan** sebesar Rp 102,791,281.50 atau -7.82% dengan rincian sebagai berikut:

	2022 (Rp)	2021 (Rp)
1 Penyisihan Piutang Pendapatan	(1,212,196,837.01)	(1,314,988,118.50)
2 Penyisihan Piutang Lainnya	-	-
<b>Jumlah</b>	<b>(1,212,196,837.01)</b>	<b>(1,314,988,118.50)</b>

##### 5.2.1.1.10.1 Penyisihan Piutang Pendapatan Rp (1,212,196,837.01)

Penyisihan Piutang Pendapatan sebesar Rp (1,212,196,837.01), apabila dibandingkan tahun sebelumnya sebesar Rp (1,314,988,118.50) mengalami **penurunan** sebesar Rp 102,791,281.50 atau -7.82% dengan rincian sebagai berikut :

	2022 (Rp)	2021 (Rp)
1 Penyisihan Piutang Pajak Daerah	-	-
2 Penyisihan Piutang Retribusi	-	-
3 Penyisihan Piutang Hasil Pengelolaan Kekayaan Daerah yang Dipisahkan	-	-
4 Penyisihan Piutang Lain-lain PAD yang Sah	(1,212,196,837.01)	(1,314,988,118.50)
5 Penyisihan Piutang Transfer Pemerintah Pusat	-	-
6 Penyisihan Piutang Transfer Antar Daerah	-	-
<b>Jumlah</b>	<b>(1,212,196,837.01)</b>	<b>(1,314,988,118.50)</b>

	2022 (Rp)		2021 (Rp)	
	Piutang	Cadangan	Piutang	Cadangan
- lancar				
- menunggak 1-2 tahun				
- menunggak 2-3 tahun				
- menunggak 3-5 tahun				

	2022 (Rp)		2021 (Rp)	
	Piutang	Cadangan	Piutang	Cadangan
- menunggak lebih dari 5 tahun				
<b>Jumlah</b>				

No.	Klasifikasi Penyisihan Piutang Berdasar Debitur	Jumlah Penyisihan Piutang TA 2022	Keterangan
1.	Perorangan		
2.	Swasta (Contoh: instansi non pemerintah)		
3.	BUMN/BUMD (Contoh: BPJS; Jasa Raharja)		
	<b>Jumlah</b>		

#### 5.2.1.1.10.2 Penyisihan Piutang Lainnya Rp0,00

Penyisihan Piutang Lainnya sebesar Rp0,00, apabila dibandingkan tahun sebelumnya sebesar Rp0,00 mengalami **kenaikan/penurunan\*** sebesar Rp0,00 atau 0% dengan rincian sebagai berikut :

	2022 (Rp)	2021 (Rp)
1 Penyisihan Piutang Lainnya-Bagian Lancar Tagihan Jangka Panjang dari Pemerintah Pusat		
2 Penyisihan Piutang Lainnya-Bagian Lancar Tagihan Jangka Panjang dari Daerah Lain		
3 Penyisihan Piutang Lainnya-Bagian Lancar Tagihan Jangka Panjang dari Lembaga Keuangan Bank		
4 Penyisihan Piutang Lainnya-Bagian Lancar Tagihan Jangka Panjang dari Lembaga Keuangan Bukan Bank		
5 Penyisihan Piutang Lainnya-Bagian Lancar Tagihan Pinjaman melalui BLUD		
6 Penyisihan Piutang Lainnya-Bagian Lancar Tagihan Penjualan Angsuran		
7 Penyisihan Piutang Lainnya-Bagian lancar Tuntutan Ganti Kerugian Daerah		
8 Penyisihan Piutang Lainnya-Uang Muka		
9 Penyisihan Bagian Lancar Tagihan Jangka Panjang		
10 Penyisihan Bagian Lancar Tagihan Pinjaman Jangka Panjang		
11 Penyisihan Bagian Lancar Tagihan Penjualan Angsuran		
12 Penyisihan Bagian Lancar Tuntutan Ganti Kerugian Daerah		
13 Penyisihan Uang Muka		
<b>Jumlah</b>		

	2022 (Rp)		2021 (Rp)	
	Piutang	Cadangan	Piutang	Cadangan
- lancar				
- menunggak 1-2 tahun				
- menunggak 2-3 tahun				
- menunggak 3-5 tahun				
- menunggak lebih dari 5 tahun				
<b>Jumlah</b>				

#### 5.2.1.1.11 Beban Dibayar Dimuka Rp0,00

Beban Dibayar Dimuka sebesar Rp0,00, apabila dibandingkan tahun sebelumnya sebesar Rp0,00 mengalami **kenaikan/penurunan\*** sebesar Rp0,00 atau 0% dengan rincian sebagai berikut:

	2022 (Rp)	2021 (Rp)
1 Beban Dibayar Dimuka		
2 Beban Dibayar Dimuka-Sewa		
<b>Jumlah</b>		

**5.2.1.1.11.1 Beban Dibayar Dimuka Rp0,00**

Beban Dibayar Dimuka sebesar Rp0,00, apabila dibandingkan tahun sebelumnya sebesar Rp0,00 mengalami **kenaikan/penurunan\*** sebesar Rp0,00 atau 0% dengan rincian sebagai berikut:

	2022 (Rp)	2021 (Rp)
1 Beban Dibayar Dimuka		
<b>Jumlah</b>		

**5.2.1.1.11.2 Beban Dibayar Dimuka-Sewa Rp0,00**

Beban Dibayar Dimuka-Sewa sebesar Rp0,00, apabila dibandingkan tahun sebelumnya sebesar Rp0,00 mengalami **kenaikan/penurunan\*** sebesar Rp0,00 atau 0% dengan rincian sebagai berikut:

	2022 (Rp)	2021 (Rp)
1 Beban Dibayar Dimuka-Sewa Tanah		
2 Beban Dibayar Dimuka-Sewa Peralatan dan Mesin		
3 Beban Dibayar Dimuka-Sewa Gedung dan Bangunan		
4 Beban Dibayar Dimuka-Sewa Jalan, Jaringan, dan Irigasi		
5 Beban Dibayar Dimuka-Sewa Aset Tetap Lainnya		
6 Beban Dibayar Dimuka-Sewa Aset Tidak Berwujud		
<b>Jumlah</b>		

**5.2.1.1.12 Persediaan Rp 3,250,076,186.09**

Persediaan sebesar Rp 3,250,076,186.09, apabila dibandingkan tahun sebelumnya sebesar Rp 2,974,622,596.40 mengalami **kenaikan** sebesar Rp 275,453,589.69 atau 9.26% dengan rincian sebagai berikut :

	2022 (Rp)	2021 (Rp)
1 Barang Pakai Habis	3,246,407,481.09	2,974,622,596.40
2 Barang Tak Habis Pakai	3,668,705.00	-
3 Barang Bekas Pakai	-	-
<b>Jumlah</b>	<b>3,250,076,186.09</b>	<b>2,974,622,596.40</b>

**CATATAN :**

- pada lampiran dicantumkan Berita Acara Stock Opname Akhir Tahun dan perhitungan persediaan sebagai berikut :

No	Nama/Jenis Persediaan	Jumlah Satuan	Harga Satuan	Nilai Persediaan
1				
2				
	jumlah			

- khusus persediaan yang bersumber dari pusat atau pihak di luar Pemerintah Provinsi Jawa Tengah dijelaskan secara spesifik dan dilampiri dengan Berita Acara Penyerahan.

Penyerahan dari .....

No	Nama/Jenis Persediaan	Jumlah Satuan	Harga Satuan	Nilai Persediaan
1	Obat-Obatan			
2	Alat Tulis Kantor			
3	.....			
	jumlah			

#### 5.3.1.1.12.1 Barang Pakai Habis Rp 3,246,407,481.09

Barang Pakai Habis sebesar Rp 3,246,407,481.09, apabila dibandingkan tahun sebelumnya sebesar Rp 2,974,622,596.40 mengalami **kenaikan** sebesar Rp 271,784,884.69 atau 9.14% dengan rincian sebagai berikut :

		2022 (Rp)	2021 (Rp)
1	Bahan	88,763,303.00	101,231,030.00
2	Suku Cadang	2,562,828.25	158,991,673.00
3	Alat/Bahan Untuk Kegiatan Kantor	1,191,828,053.71	1,413,742,517.30
4	Obat-obatan	1,834,857,819.38	1,180,779,086.10
5	Persediaan untuk Dijual/Diserahkan	-	-
6	Persediaan untuk Tujuan Strategis/Berjaga-Jaga	-	-
7	Natura dan Pakan	128,395,476.75	119,878,290.00
8	Persediaan Penelitian	-	-
9	Persediaan dalam Proses	-	-
	<b>Jumlah</b>	<b>3,246,407,481.09</b>	<b>2,974,622,596.40</b>

#### 5.3.1.1.12.1.1 Bahan Rp 88,763,303.00

Bahan sebesar Rp 88,763,303.00, apabila dibandingkan tahun sebelumnya sebesar Rp 101,231,030.00 mengalami **penurunan** sebesar Rp 12,467,727.00 atau 12.32% dengan rincian sebagai berikut :

		2022 (Rp)	2021 (Rp)
1	Bahan Bangunan dan Konstruksi	7,253,500.00	2,348,530.00
2	Bahan Kimia	29,437,024.00	3,205,000.00
3	Bahan Peledak	-	-
4	Bahan Bakar dan Pelumas	25,110,000.00	20,000,000.00
5	Bahan Baku	16,309,800.00	199,500.00
6	Bahan Kimia Nuklir	-	-
7	Barang Dalam Proses	-	-
8	Bahan/Bibit Tanaman	-	-
9	Isi Tabung Pemadam Kebakaran	-	75,478,000.00
10	Isi Tabung Gas	10,652,979.00	-
11	Bahan/Bibit Ternak/Bibit Ikan	-	-
12	Bahan Lainnya	-	-
	<b>Jumlah</b>	<b>88,763,303.00</b>	<b>101,231,030.00</b>

#### 5.3.1.1.12.1.2 Suku Cadang Rp 2,562,828.25

Suku Cadang sebesar Rp 2,562,828.25, apabila dibandingkan tahun sebelumnya sebesar Rp 158,991,673.00 mengalami **penurunan** sebesar Rp 156,428,844.75 atau 98.39% dengan rincian sebagai berikut :

		2022 (Rp)	2021 (Rp)
1	Suku Cadang Alat Angkutan	-	-
2	Suku Cadang Alat Besar	-	-
3	Suku Cadang Alat Kedokteran	475,524.00	24,678,252.00
4	Suku Cadang Alat Laboratorium	737,304.25	113,153,126.00
5	Suku Cadang Alat Pemancar	-	-
6	Suku Cadang Alat Studio dan Komunikasi	-	-

		1,350,000.00	-
7	Suku Cadang Alat Pertanian	-	-
8	Suku Cadang Alat Bengkel	-	21,160,295.00
9	Suku Cadang Alat Persenjataan	-	-
10	Persediaan dari Belanja Bantuan Sosial	-	-
11	Suku Cadang Lainnya	-	-
<b>Jumlah</b>		<b>2,562,828.25</b>	<b>158,991,673.00</b>

#### 5.3.1.1.12.1.3 Alat/Bahan untuk Kegiatan Kantor Rp 1,191,828,053.71

Alat/Bahan untuk Kegiatan Kantor sebesar Rp 1,191,828,053.71, apabila dibandingkan tahun sebelumnya sebesar Rp 1,413,742,517.30 mengalami **penurunan** sebesar Rp 221,914,463.59 atau 15.70% dengan rincian sebagai berikut :

		2022 (Rp)	2021 (Rp)
1	Alat Tulis Kantor	21,080,423.00	73,035,560.00
2	Kertas dan Cover	15,337,035.00	29,691,850.80
3	Bahan Cetak	3,403,700.00	-
4	Benda Pos	2,080,000.00	-
5	Persediaan Dokumen/Administrasi Tender	-	510,000.00
6	Bahan Komputer	56,923,438.00	74,731,579.00
7	Perabot Kantor	196,927,316.00	269,722,713.00
8	Alat Listrik	17,472,114.00	52,854,362.50
9	Perlengkapan Dinas	9,762,500.00	58,375,000.00
10	Kaporlap dan Perlengkapan Satwa	-	-
11	Perlengkapan Pendukung Olahraga	-	-
12	Suvenir/Cendera Mata	89,380,360.00	-
13	Alat/Bahan Untuk Kegiatan Kantor Lainnya	779,461,167.71	854,821,452.00
<b>Jumlah</b>		<b>1,191,828,053.71</b>	<b>1,413,742,517.30</b>

#### 5.3.1.1.12.1.4 Obat-Obatan Rp 1,834,857,819.38

Obat-Obatan sebesar Rp 1,834,857,819.38, apabila dibandingkan tahun sebelumnya sebesar Rp 1,180,779,086.10 mengalami **kenaikan** sebesar Rp 654,078,733.28 atau 55.39% dengan rincian sebagai berikut :

		2022 (Rp)	2021 (Rp)
1	Obat	1,834,857,819.38	817,086,015.50
2	Obat-obatan Lainnya	-	363,693,070.60
<b>Jumlah</b>		<b>1,834,857,819.38</b>	<b>1,180,779,086.10</b>

#### 5.3.1.1.12.1.5 Persediaan untuk Dijual/Diserahkan Rp0,00

Persediaan untuk Dijual/Diserahkan sebesar Rp0,00, apabila dibandingkan tahun sebelumnya sebesar Rp0,00 mengalami **kenaikan/penurunan\*** sebesar Rp0,00 atau 0% dengan rincian sebagai berikut :

		2022 (Rp)	2021 (Rp)
1	Persediaan Untuk Dijual/Diserahkan Kepada Masyarakat		
2	Persediaan Untuk Dijual/Diserahkan Lainnya		
<b>Jumlah</b>			

#### 5.3.1.1.12.1.6 Persediaan untuk Tujuan Strategis/Berjaga-Jaga Rp0,00

Persediaan untuk Tujuan Strategis/Berjaga-Jaga sebesar Rp0,00, apabila dibandingkan tahun sebelumnya sebesar Rp0,00 mengalami **kenaikan/penurunan\*** sebesar Rp0,00 atau 0% dengan rincian sebagai berikut :

	2022 (Rp)	2021 (Rp)
1 Persediaan Untuk Tujuan Strategis/Berjaga-Jaga		
2 Persediaan Untuk Tujuan Strategis/Berjaga-Jaga Lainnya		
<b>Jumlah</b>		

#### 5.3.1.1.12.1.7 Natura dan Pakan Rp 128,395,476.75

Natura dan Pakan sebesar Rp 128,395,476.75, apabila dibandingkan tahun sebelumnya sebesar Rp 119,878,290.00 mengalami **kenaikan** sebesar Rp 8,517,186.75 atau 7.10% dengan rincian sebagai berikut :

	2022 (Rp)	2021 (Rp)
1 Natura	128,395,476.75	119,878,290.00
2 Pakan	-	-
3 Natura dan Pakan Lainnya	-	-
<b>Jumlah</b>	<b>128,395,476.75</b>	<b>119,878,290.00</b>

#### 5.3.1.1.12.1.8 Persediaan Penelitian Rp0,00

Persediaan Penelitian sebesar Rp0,00, apabila dibandingkan tahun sebelumnya sebesar Rp0,00 mengalami **kenaikan/penurunan\*** sebesar Rp0,00 atau 0% dengan rincian sebagai berikut :

	2022 (Rp)	2021 (Rp)
1 Persediaan Penelitian Biologi		
2 Persediaan Penelitian Biologi Lainnya		
3 Persediaan Penelitian Teknologi		
4 Persediaan Penelitian Lainnya		
<b>Jumlah</b>		

#### 5.3.1.1.12.1.9 Persediaan Dalam Proses Rp0,00

Persediaan Dalam Proses sebesar Rp0,00, apabila dibandingkan tahun sebelumnya sebesar Rp0,00 mengalami **kenaikan/penurunan\*** sebesar Rp0,00 atau 0% dengan rincian sebagai berikut :

	2022 (Rp)	2021 (Rp)
1 Persediaan Dalam Proses		
2 Persediaan Dalam Proses Lainnya		
<b>Jumlah</b>		

#### 5.3.1.1.12.2 Barang Tak Habis Pakai Rp 3,668,705.00

Barang Tak Habis Pakai sebesar Rp 3,668,705.00, apabila dibandingkan tahun sebelumnya sebesar Rp 0,00 mengalami **kenaikan** sebesar Rp 3,668,705.00 atau 100% dengan rincian sebagai berikut :

	2022 (Rp)	2021 (Rp)
1 Komponen		
2 Pipa	3,668,705.00	
<b>Jumlah</b>	<b>3,668,705.00</b>	

#### 5.3.1.1.12.2.1 Komponen Rp0,00

Komponen sebesar Rp0,00, apabila dibandingkan tahun sebelumnya sebesar Rp0,00 mengalami

**kenaikan/penurunan\*** sebesar Rp0,00 atau 0% dengan rincian sebagai berikut :

	2022 (Rp)	2021 (Rp)
1 Komponen Jembatan Baja		
2 Komponen Jembatan Pratekan		
3 Komponen Peralatan		
4 Komponen Rambu-Rambu		
5 Attachment		
6 Komponen Lainnya		
<b>Jumlah</b>		

#### 5.3.1.1.12.2 Pipa Rp 3,668,705.00

Pipa sebesar Rp 3,668,705.00, apabila dibandingkan tahun sebelumnya sebesar Rp 0,00 mengalami **kenaikan** sebesar Rp 3,668,705.00 atau 100% dengan rincian sebagai berikut :

	2022 (Rp)	2021 (Rp)
1 Pipa Air Besi Tuang (DCI)		
2 Pipa Asbes Semen (ACP)		
3 Pipa Baja		
4 Pipa Beton Pratekan		
5 Pipa Fiber Glass		
6 Pipa Plastik PVC (UPVC)	3,668,705.00	
7 Pipa Lainnya		
<b>Jumlah</b>	3,668,705.00	

#### 5.3.1.1.12.3 Barang Bekas Dipakai Rp0,00

Barang Bekas Dipakai sebesar Rp0,00, apabila dibandingkan tahun sebelumnya sebesar Rp0,00 mengalami **kenaikan/penurunan\*** sebesar Rp0,00 atau 0% dengan rincian sebagai berikut :

	2022 (Rp)	2021 (Rp)
1 Komponen Bekas dan Pipa Bekas		
<b>Jumlah</b>		

#### 5.3.1.1.12.3.1 Komponen Bekas dan Pipa Bekas Rp0,00

Komponen Bekas dan Pipa Bekas sebesar Rp0,00, apabila dibandingkan tahun sebelumnya sebesar Rp0,00 mengalami **kenaikan/penurunan\*** sebesar Rp0,00 atau 0% dengan rincian sebagai berikut :

	2022 (Rp)	2021 (Rp)
1 Komponen Bekas		
2 Pipa Bekas		
3 Komponen Bekas dan Pipa Bekas Lainnya		
<b>Jumlah</b>		

#### 5.2.1.2 INVESTASI JANGKA PANJANG Rp0,00

Investasi Jangka Panjang sebesar Rp0,00 apabila dibandingkan tahun sebelumnya sebesar Rp0,00 mengalami **kenaikan/penurunan\*** sebesar Rp0,00 atau 0% dengan rincian sebagai berikut :

	2022 (Rp)	2021 (Rp)
1 Investasi Jangka Panjang Non Permanen		
2 Investasi Jangka Panjang Permanen		
<b>Jumlah</b>		

### 5.2.1.2.1 Investasi Jangka Panjang Non Permanen Rp0,00

Investasi Jangka Panjang Non Permanen sebesar Rp0,00, apabila dibandingkan tahun sebelumnya sebesar Rp0,00 mengalami **kenaikan/penurunan\*** sebesar Rp0,00 atau 0% dengan rincian sebagai berikut :

	2022 (Rp)	2021 (Rp)
1 Investasi kepada Badan Usaha Milik Negara		
2 Investasi kepada Badan Usaha Milik Daerah		
3 Investasi dalam Obligasi		
4 Investasi dalam Proyek Pembangunan		
5 Dana Bergulir		
<b>Jumlah</b>		

No	Uraian	2022 (Rp)	Penambahan	Pengurangan	2021 (Rp)
1	<b>Biro Perekonomian</b> -UMKM -Pembangunan Gd. BPR-BKK				
2	<b>Dinas Peternakan dan Kesehatan Hewan</b> Dana Bergulir Sapi Kereman				
3	<b>Dinas Koperasi dan UKM</b> Dana Bergulir UKM				
4	<b>Dinas Tenaga Kerja, Transmigrasi dan Kependudukan</b> Dana Bergulir Penempatan TK ke LN				
5	<b>Dinas Perindustrian dan Perdagangan</b> Dana Bergulir IKM				
6	<b>Dinas Kehutanan</b> Dana Bergulir Kemitraan Hutan Rakyat				
7	<b>Badan Ketahanan Pangan</b> Dana Dergulir Kelompok Tani (Gerbang Mapan)				
	Jumlah				

### Investasi Non Permanen Diragukan Tertagih

	2022 (Rp)		2021 (Rp)	
	Investasi Non Permanen	Diragukan Tertagih	Investasi Non Permanen	Diragukan Tertagih
- menunggak 1-2 tahun				
- menunggak 2-3 tahun				
- menunggak 3-5 tahun				
- menunggak lebih dari 5 tahun				
<b>Jumlah</b>				

### 5.2.1.2.2 Investasi Jangka Panjang Permanen Rp0,00

Investasi Jangka Panjang Permanen sebesar Rp0,00, apabila dibandingkan tahun sebelumnya sebesar Rp0,00 mengalami **kenaikan/penurunan\*** sebesar Rp0,00 atau 0% dengan rincian sebagai berikut :

	2022 (Rp)	2021 (Rp)
1 Penyertaan Modal		
2 Investasi-Pemberian Pinjaman Daerah		
<b>Jumlah</b>		

#### 5.2.1.2.2.1 Penyertaan Modal Rp0,00

Penyertaan Modal sebesar Rp0,00, apabila dibandingkan tahun sebelumnya sebesar Rp0,00 mengalami **kenaikan/penurunan\*** sebesar Rp0,00 atau 0% dengan rincian sebagai berikut :

	2022 (Rp)	2021 (Rp)
1 Penyertaan Modal kepada Badan Usaha Milik Daerah (BUMD)		
2 Penyertaan Modal kepada Badan Usaha Milik Negara (BUMN)		
<b>Jumlah</b>		

#### 5.2.1.2.2.2 Investasi-Pemberian Pinjaman Daerah Rp0,00

Aset Tetap sebesar Rp0,00, apabila dibandingkan tahun sebelumnya sebesar Rp0,00 mengalami **kenaikan/penurunan** sebesar Rp0,00 atau 0% dengan rincian sebagai berikut:

	2022 (Rp)	2021 (Rp)
1 Investasi-Pemberian Pinjaman Daerah kepada Pemerintah Pusat		
2 Investasi-Pemberian Pinjaman Daerah kepada Pemerintah Daerah Lainnya		
3 Investasi-Pemberian Pinjaman Daerah kepada BUMD		
4 Investasi-Pemberian Pinjaman Daerah kepada BUMN		
5 Investasi-Pemberian Pinjaman Daerah kepada Koperasi		
6 Investasi-Pemberian Pinjaman Daerah kepada Masyarakat		
<b>Jumlah</b>		

#### 5.2.1.3 Aset Tetap Rp 177,800,253,894.14

Aset Tetap sebesar Rp 177,800,253,894.14, apabila dibandingkan tahun sebelumnya sebesar Rp 188,432,039,151.51 mengalami **penurunan** sebesar Rp 10,631,785,257.37 atau 5.64% dengan rincian sebagai berikut:

	2022 (Rp)	2021 (Rp)
1 Tanah	90,572,000,000.00	90,572,000,000.00
2 Peralatan dan Mesin	111,490,821,379.00	111,500,241,581.00
3 Gedung dan Bangunan	79,361,166,311.00	79,583,606,861.00
4 Jalan,Irigasi, dan Jaringan	7,380,651,390.00	7,380,651,390.00
5 Aset Tetap Lainnya	462,094,700.00	462,094,700.00
6 Konstruksi dalam Pengerjaan	2,606,628,367.00	2,606,628,367.00
7 Akumulasi Penyusutan Aset Tetap	(114,073,108,252.86)	(103,673,183,747.49)
<b>Jumlah</b>	<b>177,800,253,894.14</b>	<b>188,432,039,151.51</b>

Rincian mutasi aset tetap terdiri dari : **(pengisian menggunakan kertas kerja aset tetap terlampir)**

Saldo Awal	Rp 292,105,222,899.00
<b>Penambahan</b>	
Belanja Modal	Rp 1,467,103,641.00
Belanja Barang/Jasa	Rp 62,346,030.00
Hibah	Rp 369,450,000.00
Mutasi Masuk	Rp 346,314,000.00
Reklasifikasi Masuk antar aset tetap	Rp 2,693,775,000.00
Reklasifikasi Masuk dari Aset Lainnya	Rp
Koreksi	Rp 102,800,000.00
<b>Jumlah</b>	Rp 5,041,788,671.00
<b>Berkurang</b>	
Ekstrakomptabel	Rp 21,725,370.00

Reklasifikasi Keluar antar aset tetap	Rp 2,693,775,000.00
Reklasifikasi keluar ke Aset Lainnya	Rp 2,251,477,553.00
Mutasi Keluar	Rp 241,871,500.00
Koreksi	Rp 64,800,000.00
<b>Jumlah</b>	<b>Rp 5,273,649,423.00</b>
<b>Grand Total</b>	<b>Rp 291,873,362,147.00</b>

Mutasi bertambah adalah sebagai berikut :

- ✓ Belanja Modal adalah realisasi hasil pengadaan melalui belanja modal selama Tahun 2021.
- ✓ Belanja Barang/Jasa adalah kapitalisasi realisasi belanja barang/jasa yang dapat menambah nilai Aset Tetap selama Tahun 2021 sesuai Peraturan Gubernur Nomor 120 Tahun 2016 tentang Kebijakan Akuntansi Pemerintah Daerah.
- ✓ Hibah adalah aset tetap yang diterima dari Instansi di luar Pemerintah Provinsi Jawa Tengah.
- ✓ Mutasi Masuk adalah perpindahan aset antar SKPD di Lingkungan Pemerintah Provinsi Jawa Tengah selama Tahun 2021.
- ✓ Reklasifikasi Masuk Aset Tetap adalah perpindahan sesama akun aset tetap karena penyesuaian jenis rekening aset tetap yang seharusnya.
- ✓ Reklasifikasi Masuk Aset Lainnya adalah perpindahan dari aset lainnya ke aset tetap karena penyesuaian jenis rekening aset tetap yang seharusnya.
- ✓ Koreksi/penilaian adalah salah catat atau penambahan nilai atas aset tetap.

Mutasi berkurang adalah sebagai berikut :

- ✓ Ekstrakomtable adalah aset tetap yang dikeluarkan dari Kartu Inventaris Barang atau kategori aset tetap dikarenakan nilai satuan aset tersebut dibawah nilai kapitalisasi aset tetap sesuai Peraturan Gubernur Nomor 120 Tahun 2016 tentang Kebijakan Akuntansi Pemerintah Daerah.
- ✓ Reklasifikasi Keluar Aset Tetap adalah perpindahan sesama akun aset tetap karena penyesuaian jenis rekening aset tetap yang seharusnya.
- ✓ Reklasifikasi Kurang Aset Lainnya adalah perpindahan dari aset tetap ke aset lainnya karena dikategorikan sebagai barang rusak berat, aset dikerjasamakan dan Aset Tak Berwujud.
- ✓ Hibah adalah aset yang diberikan kepada Instansi di luar Pemerintah Provinsi Jawa Tengah.
- ✓ Mutasi keluar adalah perpindahan aset tetap antar SKPD di Lingkungan Pemerintah Provinsi Jawa Tengah selama Tahun 2021.
- ✓ Koreksi adalah salah catat atau pengurangan nilai atas aset tetap.

**CATATAN : untuk SKPD yang menerima dan/atau melepaskan aset tetap kepada kabupaten/kota untuk melampirkan rekap aset yang diberikan dan berita acara penyerahan.**

#### 5.2.1.3.1 Tanah Rp 90,572,000,000.00

Tanah sebesar Rp 90,572,000,000.00, apabila dibandingkan tahun sebelumnya sebesar Rp 90,572,000,000.00 mengalami **kenaikan/penurunan\*** sebesar Rp 0,00 atau 0% dengan rincian sebagai berikut :

2022 (Rp)	2021 (Rp)
-----------	-----------

1	Tanah Persil	90,572,000,000.00	90,572,000,000.00
2	Tanah Non Persil	-	-
3	Lapangan	-	-
<b>Jumlah</b>		<b>90,572,000,000.00</b>	<b>90,572,000,000.00</b>

Rincian mutasi tanah terdiri dari : **(pengisian menggunakan kertas kerja aset tetap terlampir)**

Saldo Awal Rp 90,572,000,000.00

**Penambahan**

Belanja Modal Rp  
 Belanja Barang/Jasa Rp  
 Hibah Rp  
 Mutasi Masuk Rp  
 Reklasifikasi Masuk antar aset tetap Rp  
 Reklasifikasi Masuk ke Aset Lainnya Rp  
 Koreksi Rp  
**Jumlah** Rp

**Berkurang**

Ekstrakomtabel Rp  
 Reklasifikasi Keluar antar aset tetap Rp  
 Reklasifikasi keluar ke Aset Lainnya Rp  
 Mutasi Keluar Rp  
 Koreksi Rp  
**Jumlah** Rp

**Grand Total** Rp 90,572,000,000.00

**5.2.1.3.1.1 Tanah Persil Rp 90,572,000,000.00**

Tanah Persil sebesar Rp 90,572,000,000.00, apabila dibandingkan tahun sebelumnya sebesar Rp 90,572,000,000.00 mengalami **kenaikan/penurunan\*** sebesar Rp 0,00 atau 0% dengan rincian sebagai berikut :

		2022 (Rp)	2021 (Rp)
1	Tanah Bangunan Perumahan/Gedung Tempat Tinggal	572,000,000.00	572,000,000.00
2	Tanah untuk Bangunan Gedung Perdagangan/Perusahaan	-	-
3	Tanah untuk Bangunan Industri	-	-
4	Tanah untuk Bangunan Tempat Kerja	90,000,000,000.00	90,000,000,000.00
5	Tanah untuk Bangunan Gedung Sarana Olahraga	-	-
6	Tanah untuk Bangunan Tempat Ibadah	-	-
7	Tanah Persil Lainnya	-	-
<b>Jumlah</b>		<b>90,572,000,000.00</b>	<b>90,572,000,000.00</b>

**5.2.1.3.1.2 Tanah Non Persil Rp0,00**

Tanah Non Persil sebesar Rp0,00, apabila dibandingkan tahun sebelumnya sebesar Rp0,00 mengalami **kenaikan/penurunan\*** sebesar Rp0,00 atau 0% dengan rincian sebagai berikut :

2022 (Rp)	2021 (Rp)
-----------	-----------

- 1 Tanah Basah
- 2 Tanah Kering
- 3 Tanah Perkebunan
- 4 Tanah Hutan
- 5 Tanah Tandus
- 6 Tanah Padang Alang-Alang/Rumput
- 7 Tanah Pertanian
- 8 Tanah Pertambangan
- 9 Tanah Non Persil Lainnya

Jumlah

### 5.2.1.3.1.3 Lapangan Rp0,00

Lapangan sebesar Rp0,00, apabila dibandingkan tahun sebelumnya sebesar Rp0,00 mengalami **kenaikan/penurunan\*** sebesar Rp0,00 atau 0% dengan rincian sebagai berikut :

	2022 (Rp)	2021 (Rp)
1 Tanah Lapangan Olahraga		
2 Tanah Lapangan Parkir		
3 Tanah Lapangan Penimbunan Barang		
4 Tanah Lapangan Pemancar dan Studio Alam		
5 Tanah Lapangan Pengujian/Pengolahan		
6 Tanah Lapangan Terbang		
7 Tanah untuk Jalan		
8 Tanah untuk Bangunan Air		
9 Tanah untuk Bangunan Instalasi		
10 Tanah untuk Bangunan Jaringan		
11 Tanah untuk Bangunan Bersejarah		
12 Tanah untuk Makam		
13 Tanah untuk Taman		
14 Tanah untuk Latihan		
15 Tanah Daerah Pertahanan		
16 Tanah Lapangan PBB		
17 Tanah Kampung		
18 Emplasmement		
19 Lapangan Lainnya		
Jumlah		

### 5.2.1.3.2 Peralatan dan Mesin Rp 111,490,821,379.00

Peralatan dan Mesin sebesar Rp 111,490,821,379.00, apabila dibandingkan tahun sebelumnya sebesar Rp 111,500,241,581.00 mengalami **penurunan** sebesar Rp 9,420,202.00 atau 0.01% dengan rincian sebagai berikut :

	2022 (Rp)	2021 (Rp)
1 Alat Besar	6,511,024,900.00	6,504,376,000.00
2 Alat Angkutan	5,329,711,160.00	4,973,089,750.00
3 Alat Bengkel dan Alat Ukur	47,923,000.00	47,923,000.00
4 Alat Pertanian	14,996,100.00	-
5 Alat Kantor dan Rumah Tangga	18,007,773,746.00	17,811,929,533.00
6 Alat Studio, Komunikasi, dan Pemancar	823,965,546.00	1,194,690,455.00
7 Alat Kedokteran dan Kesehatan	73,729,461,843.00	73,041,609,618.00
8 Alat Laboratorium	3,554,708,075.00	3,554,708,075.00
9 Alat Persenjataan	-	-
10 Komputer	3,357,693,009.00	4,258,351,150.00
11 Alat Eksplorasi	-	-
12 Alat Pengeboran	-	-
13 Alat Produksi, Pengolahan, dan Pemurnian	-	-
14 Alat Bantu Eksplorasi	-	-
15 Alat Keselamatan Kerja	-	-
16 Alat Peraga	-	-

		26,664,000.00	26,664,000.00
17	Peralatan Proses/Produksi	-	-
18	Rambu-rambu	-	-
19	Peralatan Olahraga	86,900,000.00	86,900,000.00
	<b>Jumlah</b>	<b>111,490,821,379.00</b>	<b>111,500,241,581.00</b>

Rincian mutasi peralatan dan mesin terdiri dari : **(pengisian menggunakan kertas kerja aset tetap terlampir)**

Saldo Awal	Rp 111,500,241,581.00
<b>Penambahan</b>	
Belanja Modal	Rp 1,418,103,641.00
Belanja Barang/Jasa	Rp 63,346,030.00
Hibah	Rp 369,450,000.00
Mutasi Masuk	Rp 346,314,000.00
Reklasifikasi Masuk antar aset tetap	Rp 2,693,775,000.00
Reklasifikasi Masuk dari Aset Lainnya	Rp
Koreksi	Rp 102,800,000.00
<b>Jumlah</b>	Rp 4,992,788,671.00
<b>Berkurang</b>	
Ekstrakomtabel	Rp 21,725,370.00
Reklasifikasi Keluar antar aset tetap	Rp 2,693,775,000.00
Reklasifikasi keluar ke Aset Lainnya	Rp 1,980,037,003.00
Mutasi Keluar	Rp 241,871,500.00
Koreksi	Rp 64,800,000.00
<b>Jumlah</b>	Rp 5,002,208,873.00
<b>Grand Total</b>	Rp 111,490,821,379.00

#### 5.2.1.3.2.1 Alat Besar Rp 6,511,024,900.00

Alat Besar sebesar Rp 6,511,024,900.00, apabila dibandingkan tahun sebelumnya sebesar Rp 6,504,376,000.00 mengalami **kenaikan** sebesar Rp 6,648,900.00 atau 0.10% dengan rincian sebagai berikut :

	2022 (Rp)	2021 (Rp)
1 Alat Besar Darat	-	-
2 Alat Besar Apung	-	-
3 Alat Bantu	6,511,024,900.00	6,504,376,000.00
<b>Jumlah</b>	<b>6,511,024,900.00</b>	<b>6,504,376,000.00</b>

#### 5.2.1.3.2.2 Alat Angkutan Rp 5,329,711,160.00

Alat Angkutan sebesar Rp 5,329,711,160.00, apabila dibandingkan tahun sebelumnya sebesar Rp 4,973,089,750.00 mengalami **kenaikan** sebesar Rp 356,621,410.00 atau 7.17% dengan rincian sebagai berikut :

	2022 (Rp)	2021 (Rp)
1 Alat Angkutan Darat Bermotor	4,977,817,250.00	4,713,874,750.00
2 Alat Angkutan Darat Tak Bermotor	351,893,910.00	259,215,000.00

3	Alat Angkutan Apung Bermotor	-	-
4	Alat Angkutan Apung Tak Bermotor	-	-
6	Alat Angkutan Bermotor Udara	-	-
<b>Jumlah</b>		<b>5,329,711,160.00</b>	<b>4,973,089,750.00</b>

#### 5.2.1.3.2.3 Alat Bengkel dan Ukur Rp 47,923,000.00

Alat Bengkel dan Ukur sebesar Rp 47,923,000.00, apabila dibandingkan tahun sebelumnya sebesar Rp 47,923,000.00 mengalami **kenaikan/penurunan\*** sebesar Rp 0,00 atau 0% dengan rincian sebagai berikut :

		2022 (Rp)	2021 (Rp)
1	Alat Bengkel Bermesin	18,933,000.00	18,933,000.00
1	Alat Bengkel Tak Bermesin	3,370,000.00	3,370,000.00
2	Alat Ukur	25,620,000.00	25,620,000.00
<b>Jumlah</b>		<b>47,923,000.00</b>	<b>47,923,000.00</b>

#### 5.2.1.3.2.4 Alat Pertanian Rp 14,996,100.00

Alat Pertanian sebesar Rp 14,996,100.00, apabila dibandingkan tahun sebelumnya sebesar Rp0,00 mengalami **kenaikan** sebesar Rp 14,996,100.00 atau 100% dengan rincian sebagai berikut :

		2022 (Rp)	2021 (Rp)
1	Alat Pengolahan	14,996,100.00	-
<b>Jumlah</b>		<b>14,996,100.00</b>	<b>-</b>

#### 5.2.1.3.2.5 Alat Kantor dan Rumah Tangga Rp 18,007,773,746.00

Alat Kantor dan Rumah Tangga sebesar Rp 18,007,773,746.00, apabila dibandingkan tahun sebelumnya sebesar Rp 17,811,929,533.00 mengalami **kenaikan** sebesar Rp 195,844,213.00 atau 1.10% dengan rincian sebagai berikut :

		2022 (Rp)	2021 (Rp)
1	Alat Kantor	2,652,863,973.00	2,648,194,029.00
2	Alat Rumah Tangga	15,109,469,023.00	14,850,998,855.00
3	Meja dan Kursi Kerja/Rapat Pejabat	245,440,750.00	312,736,649.00
<b>Jumlah</b>		<b>18,007,773,746.00</b>	<b>17,811,929,533.00</b>

#### 5.2.1.3.2.6 Alat Studio, Komunikasi, dan Pemancar Rp 823,965,546.00

Alat Studio, Komunikasi, dan Pemancar sebesar Rp 823,965,546.00, apabila dibandingkan tahun sebelumnya sebesar Rp 1,194,690,455.00 mengalami **penurunan** sebesar Rp 370,724,909.00 atau 31.03% dengan rincian sebagai berikut :

		2022 (Rp)	2021 (Rp)
1	Alat Studio	422,075,326.00	659,227,735.00
2	Alat Komunikasi	319,109,220.00	452,681,720.00
3	Peralatan Pemancar	82,781,000.00	82,781,000.00
4	Peralatan Komunikasi Navigasi	-	-
<b>Jumlah</b>		<b>823,965,546.00</b>	<b>1,194,690,455.00</b>

#### 5.2.1.3.2.7 Alat Kedokteran dan Kesehatan Rp 73,729,461,843.00

Alat Kedokteran dan Kesehatan sebesar Rp 73,729,461,843.00, apabila dibandingkan tahun sebelumnya sebesar Rp 73,041,609,618.00 mengalami **kenaikan** sebesar Rp 687,852,225.00 atau 0.94% dengan rincian sebagai berikut :

	2022 (Rp)	2021 (Rp)
1 Alat Kedokteran	71,613,080,343.00	70,963,228,118.00
2 Alat Kesehatan Umum	2,116,381,500.00	2,078,381,500.00
<b>Jumlah</b>	<b>73,729,461,843.00</b>	<b>73,041,609,618.00</b>

#### 5.2.1.3.2.8 Alat Laboratorium Rp 3,554,708,075.00

Alat Laboratorium sebesar Rp 3,554,708,075.00, apabila dibandingkan tahun sebelumnya sebesar Rp 3,554,708,075.00 mengalami **kenaikan/penurunan\*** sebesar Rp0,00 atau 0% dengan rincian sebagai berikut :

	2022 (Rp)	2021 (Rp)
1 Unit Alat Laboratorium	3,042,321,075.00	3,042,321,075.00
2 Unit Alat Laboratorium Kimia Nuklir	225,668,000.00	225,668,000.00
3 Alat Peraga Praktik Sekolah	-	-
4 Alat Laboratorium Fisika Nuklir/Elektronika	-	-
6 Alat Proteksi Radiasi/Proteksi Lingkungan	-	-
7 Radiation Application and Non Destructive Testing Laboratory Lainnya	-	-
5 Alat Laboratorium Lingkungan Hidup	108,900,000.00	108,900,000.00
8 Peralatan Laboratorium Hydrodinamica	169,899,000.00	169,899,000.00
9 Alat Laboratorium Standarisasi Kalibrasi dan Instrumentasi	7,920,000.00	7,920,000.00
<b>Jumlah</b>	<b>3,554,708,075.00</b>	<b>3,554,708,075.00</b>

#### 5.2.1.3.2.9 Alat Persenjataan Rp0,00

Alat Persenjataan sebesar Rp0,00, apabila dibandingkan tahun sebelumnya sebesar Rp0,00 mengalami **kenaikan/penurunan\*** sebesar Rp0,00 atau 0% dengan rincian sebagai berikut :

	2022 (Rp)	2021 (Rp)
1 Senjata Api		
2 Senjata Non Senjata Api		
3 Senjata Sinar		
4 Alat Khusus Kepolisian		
<b>Jumlah</b>		

#### 5.2.1.3.2.10 Komputer Rp 3,357,693,009.00

Komputer sebesar Rp 3,357,693,009.00, apabila dibandingkan tahun sebelumnya sebesar Rp 4,258,351,150.00 mengalami **penurunan** sebesar Rp 900,658,141.00 atau 21.15% dengan rincian sebagai berikut :

	2022 (Rp)	2021 (Rp)
1 Komputer Unit	2,096,296,418.00	2,694,149,918.00
2 Peralatan Komputer	1,261,396,591.00	1,564,201,232.00
<b>Jumlah</b>	<b>3,357,693,009.00</b>	<b>4,258,351,150.00</b>

#### 5.2.1.3.2.11 Alat Eksplorasi Rp0,00

Alat Eksplorasi sebesar Rp0,00, apabila dibandingkan tahun sebelumnya sebesar Rp0,00 mengalami **kenaikan/penurunan\*** sebesar Rp0,00 atau 0% dengan rincian sebagai berikut :

	2022 (Rp)	2021 (Rp)
1 Alat Eksplorasi Topografi		
2 Alat Eksplorasi Geofisika		
<b>Jumlah</b>		

#### 5.2.1.3.2.12 Alat Pengeboran Rp0,00

Alat Pengeboran sebesar Rp0,00, apabila dibandingkan tahun sebelumnya sebesar Rp0,00 mengalami **kenaikan/penurunan\*** sebesar Rp0,00 atau 0% dengan rincian sebagai berikut :

	2022 (Rp)	2021 (Rp)
1 Alat Pengeboran Mesin		
2 Alat Pengeboran Non Mesin		
<b>Jumlah</b>		

#### 5.2.1.3.2.13 Alat Produksi, Pengolahan dan Pemurnian Rp0,00

Alat Produksi, Pengolahan dan Pemurnian sebesar Rp0,00, apabila dibandingkan tahun sebelumnya sebesar Rp0,00 mengalami **kenaikan/penurunan\*** sebesar Rp0,00 atau 0% dengan rincian sebagai berikut :

	2022 (Rp)	2021 (Rp)
1 Sumur		
2 Produksi		
3 Pengolahan dan Pemurnian		
<b>Jumlah</b>		

#### 5.2.1.3.2.14 Alat Bantu Eksplorasi Rp0,00

Alat Bantu Eksplorasi sebesar Rp0,00, apabila dibandingkan tahun sebelumnya sebesar Rp0,00 mengalami **kenaikan/penurunan\*** sebesar Rp0,00 atau 0% dengan rincian sebagai berikut :

	2022 (Rp)	2021 (Rp)
1 Alat Bantu Eksplorasi		
2 Alat Bantu Produksi		
<b>Jumlah</b>		

#### 5.2.1.3.2.15 Alat Keselamatan Kerja Rp0,00

Alat Keselamatan Kerja sebesar Rp0,00, apabila dibandingkan tahun sebelumnya sebesar Rp0,00 mengalami **kenaikan/penurunan\*** sebesar Rp0,00 atau 0% dengan rincian sebagai berikut :

	2022 (Rp)	2021 (Rp)
1 Alat Deteksi		
2 Alat Pelindung		
3 Alat SAR		
4 Alat Kerja Penerbangan		
<b>Jumlah</b>		

#### 5.2.1.3.2.16 Alat Peraga Rp 26,664,000.00

Alat Peraga sebesar Rp 26,664,000.00, apabila dibandingkan tahun sebelumnya sebesar Rp 26,664,000.00 mengalami **kenaikan/penurunan\*** sebesar Rp0,00 atau 0% dengan rincian sebagai berikut :

		2022 (Rp)	2021 (Rp)
1	Alat Peraga Pelatihan dan Percontohan	26,664,000.00	26,664,000.00
	<b>Jumlah</b>	<b>26,664,000.00</b>	<b>26,664,000.00</b>

#### 5.2.1.3.2.17 Peralatan Proses/Produksi Rp0,00

Peralatan Proses/Produksi sebesar Rp0,00, apabila dibandingkan tahun sebelumnya sebesar Rp0,00 mengalami **kenaikan/penurunan\*** sebesar Rp0,00 atau 0% dengan rincian sebagai berikut :

		2022 (Rp)	2021 (Rp)
1	Unit Peralatan Proses/Produksi		
	<b>Jumlah</b>		

#### 5.2.1.3.2.18 Rambu-Rambu Rp,00

Rambu-Rambu sebesar Rp0,00, apabila dibandingkan tahun sebelumnya sebesar Rp0,00 mengalami **kenaikan/penurunan\*** sebesar Rp0,00 atau 0% dengan rincian sebagai berikut :

		2022 (Rp)	2021 (Rp)
1	Rambu-rambu Lalu Lintas Darat		
2	Rambu-rambu Lalu Lintas Udara		
3	Rambu-rambu Lalu Lintas Laut		
	<b>Jumlah</b>		

#### 5.2.1.3.2.19 Peralatan Olahraga Rp 86,900,000.00

Peralatan Olahraga sebesar Rp 86,900,000.00, apabila dibandingkan tahun sebelumnya sebesar Rp 86,900,000.00 mengalami **kenaikan/penurunan\*** sebesar Rp0,00 atau 0% dengan rincian sebagai berikut

		2022 (Rp)	2021 (Rp)
1	Peralatan Olahraga	86,900,000.00	86,900,000.00
	<b>Jumlah</b>	<b>86,900,000.00</b>	<b>86,900,000.00</b>

#### 5.2.1.3.3 Gedung dan Bangunan Rp 79,361,166,311.00

Gedung dan Bangunan sebesar Rp 79,361,166,311.00, apabila dibandingkan tahun sebelumnya sebesar Rp 79,583,606,861.00 mengalami **penurunan** sebesar Rp 222,440,550.00 atau 0.28% dengan rincian sebagai berikut :

		2022 (Rp)	2021 (Rp)
1	Bangunan Gedung	79,185,308,311.00	79,407,748,861.00
2	Monumen	-	-
3	Bangunan Menara	-	-
4	Tugu Titik Kontrol/Pasti	175,858,000.00	175,858,000.00
	<b>Jumlah</b>	<b>79,361,166,311.00</b>	<b>79,583,606,861.00</b>

Rincian mutasi gedung dan bangunan terdiri dari : **(pengisian menggunakan kertas kerja aset tetap terlampir)**

Saldo Awal	Rp 79,583,606,861.00
<b>Penambahan</b>	
Belanja Modal	Rp 49,000,000.00
Belanja Barang/Jasa	Rp
Hibah	Rp
Mutasi Masuk	Rp

Reklasifikasi Masuk antar aset tetap	Rp	
Reklasifikasi Masuk dari Aset Lainnya	Rp	
Koreksi	Rp	
<b>Jumlah</b>	Rp	49,000,000.00

**Berkurang**

Ekstrakomtabel	Rp	
Reklasifikasi Keluar antar aset tetap	Rp	
Reklasifikasi keluar ke Aset Lainnya	Rp	271,440,550.00
Mutasi Keluar	Rp	
Koreksi	Rp	
<b>Jumlah</b>	Rp	271,440,550.00

**Grand Total** Rp 79,361,166,311.00

**5.2.1.3.3.1 Bangunan Gedung Rp 79,185,308,311.00**

Bangunan Gedung sebesar Rp 79,185,308,311.00, apabila dibandingkan tahun sebelumnya sebesar Rp 79,407,748,861.00 mengalami **penurunan** sebesar Rp 222,440,550.00 atau 0.28% dengan rincian sebagai berikut :

		2022 (Rp)	2021 (Rp)
1	Bangunan Gedung Tempat Kerja	77,126,350,666.00	77,348,791,216.00
2	Bangunan Gedung Tempat Tinggal	2,058,957,645.00	2,058,957,645.00
	<b>Jumlah</b>	<b>79,185,308,311.00</b>	<b>79,407,748,861.00</b>

**5.2.1.3.3.2 Monumen Rp 0,00**

Monumen sebesar Rp0,00, apabila dibandingkan tahun sebelumnya sebesar Rp0,00 mengalami **kenaikan/penurunan\*** sebesar Rp0,00 atau 0% dengan rincian sebagai berikut :

		2022 (Rp)	2021 (Rp)
1	Candi/Tugu Peringatan/Prasasti		
	<b>Jumlah</b>		

**5.2.1.3.3.3 Banguna Menara Rp 0,00**

Bangunan Menara sebesar Rp0,00, apabila dibandingkan tahun sebelumnya sebesar Rp0,00 mengalami **kenaikan/penurunan\*** sebesar Rp0,00 atau 0% dengan rincian sebagai berikut :

		2022 (Rp)	2021 (Rp)
1	Bangunan Menara Perambuan		
	<b>Jumlah</b>		

**5.2.1.3.3.4 Tugu Titik Kontrol/Pasti Rp 175,858,000.00**

Tugu Titik Kontrol/Pasti sebesar Rp 175,858,000.00, apabila dibandingkan tahun sebelumnya sebesar Rp 175,858,000.00 mengalami **kenaikan/penurunan\*** sebesar Rp 0,00 atau 0% dengan rincian sebagai berikut :

		2022 (Rp)	2021 (Rp)
1	Tugu/Tanda Batas	175,858,000.00	175,858,000.00
	<b>Jumlah</b>	<b>175,858,000.00</b>	<b>175,858,000.00</b>

#### 5.2.1.3.4 Jalan, Irigasi, dan Jaringan Rp 7,380,651,390.00

Jalan, Irigasi, dan Jaringan sebesar Rp 7,380,651,390.00, apabila dibandingkan tahun sebelumnya sebesar Rp 7,380,651,390.00 mengalami **kenaikan/penurunan\*** sebesar Rp0,00 atau 0% dengan rincian sebagai berikut :

	2022 (Rp)	2021 (Rp)
1 Jalan dan Jembatan	2,895,101,000.00	2,895,101,000.00
2 Bangunan Air	98,529,000.00	98,529,000.00
3 Instalasi	2,819,860,000.00	2,819,860,000.00
4 Jaringan	1,567,161,390.00	1,567,161,390.00
<b>Jumlah</b>	<b>7,380,651,390.00</b>	<b>7,380,651,390.00</b>

Rincian mutasi jalan, irigasi dan jaringan terdiri dari : **(pengisian menggunakan kertas kerja aset tetap terlampir)**

Saldo Awal	Rp 7,380,651,390.00
<b>Penambahan</b>	
Belanja Modal	Rp
Belanja Barang/Jasa	Rp
Hibah	Rp
Mutasi Masuk	Rp
Reklasifikasi Masuk antar aset tetap	Rp
Reklasifikasi Masuk ke Aset Lainnya	Rp
Koreksi	Rp
<b>Jumlah</b>	Rp
<b>Berkurang</b>	
Ekstrakomtabel	Rp
Reklasifikasi Keluar antar aset tetap	Rp
Reklasifikasi keluar ke Aset Lainnya	Rp
Mutasi Keluar	Rp
Koreksi	Rp
<b>Jumlah</b>	Rp
<b>Grand Total</b>	Rp 7,380,651,390.00

#### 5.2.1.3.4.1 Jalan dan Jembatan Rp 2,895,101,000.00

Jalan dan Jembatan sebesar Rp 2,895,101,000.00, apabila dibandingkan tahun sebelumnya sebesar Rp 2,895,101,000.00 mengalami **kenaikan/penurunan\*** sebesar Rp0,00 atau 0% dengan rincian sebagai berikut :

	2022 (Rp)	2021 (Rp)
1 Jalan	2,555,676,000.00	2,555,676,000.00
2 Jembatan	339,425,000.00	339,425,000.00
<b>Jumlah</b>	<b>2,895,101,000.00</b>	<b>2,895,101,000.00</b>

#### 5.2.1.3.4.2 Bangunan Air Rp 98,529,000.00

Bangunan Air sebesar Rp 98,529,000.00, apabila dibandingkan tahun sebelumnya sebesar Rp 98,529,000.00 mengalami **kenaikan/penurunan\*** sebesar Rp0,00 atau 0% dengan rincian sebagai berikut :

:

	2022 (Rp)	2021 (Rp)
1 Bangunan Air Irigasi	-	-
2 Bangunan Pengairan Pasang Surut	-	-
3 Bangunan Pengembangan Rawa dan Polder	-	-
4 Bangunan Pengaman Sungai/Pantai dan Penanggulangan Bencana Alam	-	-
5 Bangunan Pengembangan Sumber Air dan Air Tanah	98,529,000.00	98,529,000.00
6 Bangunan Air Bersih/Air Baku	-	-
7 Bangunan Air Kotor	-	-
<b>Jumlah</b>	<b>98,529,000.00</b>	<b>98,529,000.00</b>

#### 5.2.1.3.4.3 Instalasi Rp 2,819,860,000.00

Instalasi sebesar Rp 2,819,860,000.00, apabila dibandingkan tahun sebelumnya sebesar Rp 2,819,860,000.00 mengalami **kenaikan/penurunan\*** sebesar Rp0,00 atau 0% dengan rincian sebagai berikut :

	2022 (Rp)	2021 (Rp)
1 Instalasi Air Bersih/Air Baku	44,538,000.00	44,538,000.00
2 Instalasi Air Kotor	-	-
3 Instalasi Pengolahan Sampah	-	-
4 Instalasi Pengolahan Bahan Bangunan	-	-
6 Instalasi Pembangkit Listrik	-	-
7 Instalasi Gardu Listrik	-	-
5 Instalasi Pertahanan	-	-
8 Instalasi Gas	919,600,000.00	919,600,000.00
9 Instalasi Pengaman	-	-
10 Instalasi Lain	1,855,722,000.00	1,855,722,000.00
<b>Jumlah</b>	<b>2,819,860,000.00</b>	<b>2,819,860,000.00</b>

#### 5.2.1.3.4.4 Jaringan Rp 1,567,161,390.00

Jaringan sebesar Rp 1,567,161,390.00, apabila dibandingkan tahun sebelumnya sebesar Rp 1,567,161,390.00 mengalami **kenaikan/penurunan\*** sebesar Rp0,00 atau 0% dengan rincian sebagai berikut :

	2022 (Rp)	2021 (Rp)
1 Jaringan Air Minum	702,988,890.00	702,988,890.00
2 Jaringan Listrik	864,172,500.00	864,172,500.00
3 Jaringan Telepon	-	-
4 Jaringan Gas	-	-
<b>Jumlah</b>	<b>1,567,161,390.00</b>	<b>1,567,161,390.00</b>

#### 5.2.1.3.5 Aset Tetap Lainnya Rp 462,094,700.00

Aset Tetap Lainnya sebesar Rp 462,094,700.00, apabila dibandingkan tahun sebelumnya sebesar Rp 462,094,700.00 mengalami **kenaikan/penurunan\*** sebesar Rp0,00 atau 0% dengan rincian sebagai berikut :

	2022 (Rp)	2021 (Rp)
1 Bahan Perpustakaan	38,858,950.00	38,858,950.00
2 Barang Bercorak Kesenian/Kebudayaan/ Olahraga	423,235,750.00	423,235,750.00
3 Hewan	-	-
4 Biota Perairan	-	-
5 Tanaman	-	-
6 Barang Koleksi Non Budaya	-	-
7 Aset Tetap Dalam Renovasi	-	-
<b>Jumlah</b>	<b>462,094,700.00</b>	<b>462,094,700.00</b>

Rincian mutasi aset tetap lainnya terdiri dari : **(pengisian menggunakan kertas kerja aset tetap terlampir)**

Saldo Awal	Rp 462,094,700.00
<b>Penambahan</b>	
Belanja Modal	Rp
Belanja Barang/Jasa	Rp
Hibah	Rp
Mutasi Masuk	Rp
Reklasifikasi Masuk antar aset tetap	Rp
Reklasifikasi Masuk ke Aset Lainnya	Rp
Koreksi	Rp
<b>Jumlah</b>	Rp
<b>Berkurang</b>	
Ekstrakomtabel	Rp
Reklasifikasi Keluar antar aset tetap	Rp
Reklasifikasi keluar ke Aset Lainnya	Rp
Mutasi Keluar	Rp
Koreksi	Rp
<b>Jumlah</b>	Rp
<b>Grand Total</b>	Rp 462,094,700.00

#### 5.2.1.3.5.1 Bahan Perpustakaan Rp 38,858,950.00

Bahan Perpustakaan sebesar Rp 38,858,950.00, apabila dibandingkan tahun sebelumnya sebesar Rp 38,858,950.00 mengalami **kenaikan/penurunan\*** sebesar Rp0,00 atau 0% dengan rincian sebagai berikut :

	2022 (Rp)	2021 (Rp)
1 Bahan Perpustakaan Tercetak	38,858,950.00	38,858,950.00
2 Bahan Perpustakaan Terekam dan Bentuk Mikro	-	-
3 Kartografi, Naskah dan Lukisan	-	-
4 Musik	-	-
5 Karya Grafika (Graphic Material)	-	-
6 Three Dimensional Artifacts and Realita	-	-
7 Tarscalt	-	-
<b>Jumlah</b>	<b>38,858,950.00</b>	<b>38,858,950.00</b>

#### 5.2.1.3.5.2 Barang Bercorak Kesenian/Kebudayaan/Olahraga Rp 423,235,750.00

Barang Bercorak Kesenian/Kebudayaan/Olahraga sebesar Rp 423,235,750.00, apabila dibandingkan tahun sebelumnya sebesar Rp 423,235,750.00 mengalami **kenaikan/penurunan\*** sebesar Rp0,00 atau 0% dengan rincian sebagai berikut :

	2022 (Rp)	2021 (Rp)
1 Barang Bercorak Kesenian	20,635,750.00	20,635,750.00
2 Alat Bercorak Kebudayaan	402,600,000.00	402,600,000.00
3 Tanda Penghargaan	-	-
<b>Jumlah</b>	<b>423,235,750.00</b>	<b>423,235,750.00</b>

#### 5.2.1.3.5.3 Hewan Rp0,00

Hewan sebesar Rp0,00, apabila dibandingkan tahun sebelumnya sebesar Rp0,00 mengalami **kenaikan/penurunan\*** sebesar Rp0,00 atau 0% dengan rincian sebagai berikut :

	2022 (Rp)	2021 (Rp)
1 Hewan Piaraan		
2 Ternak		
3 Hewan Lainnya		
<b>Jumlah</b>		

#### 5.2.1.3.5.4 Biota Perairan Rp0,00

Biota Perairan sebesar Rp0,00, apabila dibandingkan tahun sebelumnya sebesar Rp0,00 mengalami **kenaikan/penurunan\*** sebesar Rp0,00 atau 0% dengan rincian sebagai berikut :

	2022 (Rp)	2021 (Rp)
1 Ikan Bersirip (Pisces/Ikan Bersirip)		
2 Crustacea (Udang, Rajungan, Kepiting, dan Sebangsanya)		
3 Mollusca (Kerang, Tiram, Cumi-Cumi, Gurita, Siput, dan Sebangsanya)		
4 Coelenterata (Ubur-Ubur dan Sebangsanya)		
5 Echinodermata (Tripang, Bulu Babi dan Sebangsanya)		
6 Amphibia (Kodok dan Sebangsanya)		
7 Reptilia (Buaya, Penyu, Kura-Kura, Biawak, Ular Air, dan Sebangsanya)		
8 Mammalia (Paus, Lumba-Lumba, Pesut, Duyung, dan Sebangsanya)		
9 Algae (Rumput Laut dan Tumbuh-Tumbuhan Lain yang Hidup di dalam Air)		
10 Biota Perairan Lainnya		
<b>Jumlah</b>		

#### 5.2.1.3.5.5 Tanaman Rp0,00

Tanaman sebesar Rp0,00, apabila dibandingkan tahun sebelumnya sebesar Rp0,00 mengalami **kenaikan/penurunan\*** sebesar Rp0,00 atau 0% dengan rincian sebagai berikut :

	2022 (Rp)	2021 (Rp)
1 Tanaman		
<b>Jumlah</b>		

#### 5.2.1.3.5.6 Barang Koleksi Non Budaya Rp0,00

Barang Koleksi Non Budaya sebesar Rp0,00, apabila dibandingkan tahun sebelumnya sebesar Rp0,00 mengalami **kenaikan/penurunan\*** sebesar Rp0,00 atau 0% dengan rincian sebagai berikut :

	2022 (Rp)	2021 (Rp)
1 Barang Koleksi Non Budaya		
<b>Jumlah</b>		

#### 5.2.1.3.5.7 Aset Tetap Dalam Renovasi Rp0,00

Aset Tetap Dalam Renovasi sebesar Rp0,00, apabila dibandingkan tahun sebelumnya sebesar Rp0,00

mengalami **kenaikan/penurunan\*** sebesar Rp0,00 atau 0% dengan rincian sebagai berikut :

	2022 (Rp)	2021 (Rp)
1 Aset Tetap Dalam Renovasi		
<b>Jumlah</b>		

### 5.2.1.3.6 Konstruksi Dalam Pengerjaan Rp 2,606,628,367.00

Konstruksi dalam Pengerjaan sebesar Rp 2,606,628,367.00, apabila dibandingkan tahun sebelumnya sebesar Rp 2,606,628,367.00 mengalami **kenaikan/penurunan\*** sebesar Rp0,00 atau 0% dengan rincian sebagai berikut :

	2022 (Rp)	2021 (Rp)
1 Konstruksi dalam Pengerjaan	2,606,628,367.00	2,606,628,367.00
2 Konstruksi Dalam Pengerjaan Tanah	-	-
3 Konstruksi Dalam Pengerjaan Peralatan dan Mesin	-	-
4 Konstruksi Dalam Pengerjaan Gedung dan Bangunan	-	-
5 Konstruksi Dalam Pengerjaan Jalan, Jaringan, dan Irigasi	-	-
6 Konstruksi Dalam Pengerjaan Aset Tetap Lainnya	-	-
<b>Jumlah</b>	<b>2,606,628,367.00</b>	<b>2,606,628,367.00</b>

### Penjelasan Konstruksi Dalam Pengerjaan

No	Pembangunan yg menjadi KDP	Lokasi	No Kontrak	Nilai Kontrak	Masa Pelaksanaan	Realisasi	Fisik (%)
1	2	3	4	5	6	7	8

*Cara pengisian :*

*Kolom 1 diisi dengan nomor urut kegiatan yang belum diselesaikan*

*Kolom 2 diisi dengan jenis pembangunan yang mengalami KDP*

*Kolom 3 diisi dengan lokasi terjadinya KDP*

*Kolom 4 diisi dengan nomor kontrak KDP*

*Kolom 5 diisi dengan nilai kontrak KDP*

*Kolom 6 diisi dengan masa pelaksanaan pembangunan (sesuai dalam kontrak)*

*Kolom 7 diisi dengan realisasi KDP*

*Kolom 8 diisi dengan prosentase pembangunan.*

*Disamping itu pada kolom 3 juga diisi informasi mengenai nilai kontrak, tingkat penyelesaian dan jangka waktu penyelesaiannya.*

Rincian mutasi aset tetap lainnya terdiri dari : **(pengisian menggunakan kertas kerja aset tetap terlampir)**

Saldo Awal	Rp 2,606,628,367.00
<b>Penambahan</b>	
Belanja Modal	Rp

Belanja Barang/Jasa	Rp
Hibah	Rp
Mutasi Masuk	Rp
Reklasifikasi Masuk antar aset tetap	Rp
Reklasifikasi Masuk ke Aset Lainnya	Rp
Koreksi	Rp
<b>Jumlah</b>	Rp

**Berkurang**

Ekstrakomtabel	Rp
Reklasifikasi Keluar antar aset tetap	Rp
Reklasifikasi keluar ke Aset Lainnya	Rp
Mutasi Keluar	Rp
Koreksi	Rp
<b>Jumlah</b>	Rp

**Grand Total** Rp 2,606,628,367.00

**5.2.1.3.6.1 Konstruksi Dalam Pengerjaan Rp 2,606,628,367.00**

Konstruksi Dalam Pengerjaan sebesar Rp 2,606,628,367.00, apabila dibandingkan tahun sebelumnya sebesar Rp 2,606,628,367.00 mengalami **kenaikan/penurunan\*** sebesar Rp0,00 atau 0% dengan rincian sebagai berikut :

	2022 (Rp)	2021 (Rp)
1 Konstruksi Dalam Pengerjaan	2,606,628,367.00	2,606,628,367.00
<b>Jumlah</b>	<b>2,606,628,367.00</b>	<b>2,606,628,367.00</b>

**5.2.1.3.6.2 Konstruksi Dalam Pengerjaan Tanah Rp0,00**

Konstruksi Dalam Pengerjaan Tanah sebesar Rp0,00, apabila dibandingkan tahun sebelumnya sebesar Rp0,00 mengalami **kenaikan/penurunan\*** sebesar Rp0,00 atau 0% dengan rincian sebagai berikut :

	2022 (Rp)	2021 (Rp)
1 Konstruksi Dalam Pengerjaan Tanah		
<b>Jumlah</b>		

**5.2.1.3.6.3 Konstruksi Dalam Pengerjaan Peralatan dan Mesin Rp0,00**

Konstruksi dalam Pengerjaan Peralatan dan Mesin sebesar Rp0,00, apabila dibandingkan tahun sebelumnya sebesar Rp0,00 mengalami **kenaikan/penurunan\*** sebesar Rp0,00 atau 0% dengan rincian sebagai berikut :

	2022 (Rp)	2021 (Rp)
1 Konstruksi Dalam Pengerjaan Alat Besar		
2 Konstruksi Dalam Pengerjaan Alat Angkutan		
3 Konstruksi Dalam Pengerjaan Alat Bengkel dan Alat Ukur		
4 Konstruksi Dalam Pengerjaan Alat Pertanian		
5 Konstruksi Dalam Pengerjaan Alat Kantor dan Rumah Tangga		
6 Konstruksi Dalam Pengerjaan Alat Studio, Komunikasi, dan Pemancar		
7 Konstruksi Dalam Pengerjaan Alat Kedokteran dan Kesehatan		
8 Konstruksi Dalam Pengerjaan Alat Laboratorium		
9 Konstruksi Dalam Pengerjaan Alat Persenjataan		
10 Konstruksi Dalam Pengerjaan Komputer		
11 Konstruksi Dalam Pengerjaan Alat Eksplorasi		
12 Konstruksi Dalam Pengerjaan Alat Pengeboran		

	2022 (Rp)	2021 (Rp)
13		
14		
15		
16		
17		
18		
19		
<b>Jumlah</b>		

#### 5.2.1.3.6.4 Konstruksi Dalam Pengerjaan Gedung dan Bangunan Rp0,00

Konstruksi Dalam Pengerjaan Gedung dan Bangunan sebesar Rp0,00, apabila dibandingkan tahun sebelumnya sebesar Rp0,00 mengalami **kenaikan/penurunan\*** sebesar Rp0,00 atau 0% dengan rincian sebagai berikut :

	2022 (Rp)	2021 (Rp)
1		
2		
3		
4		
<b>Jumlah</b>		

#### 5.2.1.3.6.5 Konstruksi Dalam Pengerjaan Jalan, Jaringan, dan Irigasi Rp0,00

Konstruksi Dalam Pengerjaan Jalan, Jaringan, dan Irigasi sebesar Rp0,00, apabila dibandingkan tahun sebelumnya sebesar Rp0,00 mengalami **kenaikan/penurunan\*** sebesar Rp0,00 atau 0% dengan rincian sebagai berikut :

	2022 (Rp)	2021 (Rp)
1		
2		
3		
4		
<b>Jumlah</b>		

#### 5.2.1.3.6.6 Konstruksi Dalam Pengerjaan Aset Tetap Lainnya Rp0,00

Konstruksi Dalam Pengerjaan Aset Tetap Lainnya sebesar Rp0,00, apabila dibandingkan tahun sebelumnya sebesar Rp0,00 mengalami **kenaikan/penurunan\*** sebesar Rp0,00 atau 0% dengan rincian sebagai berikut :

	2022 (Rp)	2021 (Rp)
1		
2		
3		
4		
5		
6		
7		
<b>Jumlah</b>		

#### 5.2.1.3.7 Akumulasi Penyusutan Rp (114,073,108,252.86)

Akumulasi Penyusutan sebesar Rp (114,073,108,252.86), apabila dibandingkan tahun sebelumnya sebesar Rp (103,673,183,747.49) mengalami **kenaikan** sebesar Rp (10,399,924,505.37) atau 10.03% dengan rincian sebagai berikut :

	2022 (Rp)	2021 (Rp)
1	(94,505,919,492.15)	(86,252,262,372.91)

2	Akumulasi Penyusutan Gedung dan Bangunan	(15,022,226,721.09)	(13,504,146,943.79)
3	Akumulasi Penyusutan Jalan, Jaringan, dan Irigasi	(4,544,962,039.62)	(3,916,774,430.79)
4	Akumulasi Penyusutan Aset Tetap Lainnya	-	-
<b>Jumlah</b>		<b>(114,073,108,252.86)</b>	<b>(103,673,183,747.49)</b>

#### 5.2.1.3.7.1 Akumulasi Penyusutan Peralatan dan Mesin Rp (94,505,919,492.15)

Akumulasi Penyusutan Peralatan dan Mesin sebesar Rp (94,505,919,492.15), apabila dibandingkan tahun sebelumnya sebesar Rp (86,252,262,372.91) mengalami **kenaikan** sebesar Rp (8,253,657,119.24) atau 9.57% dengan rincian sebagai berikut :

	2022 (Rp)	2021 (Rp)	
1	Akumulasi Penyusutan Alat Besar	(4,835,731,209.38)	(4,091,007,250.00)
2	Akumulasi Penyusutan Alat Angkutan	(4,300,193,987.30)	(4,346,575,166.67)
3	Akumulasi Penyusutan Alat Bengkel dan Alat Ukur	(35,294,000.00)	(28,734,000.00)
4	Akumulasi Penyusutan Alat Pertanian	(2,811,768.75)	-
5	Akumulasi Penyusutan Alat Kantor dan Rumah Tangga	(16,092,607,822.97)	(14,721,070,036.24)
6	Akumulasi Penyusutan Alat Studio, Komunikasi, dan Pemancar	(736,775,921.07)	(1,037,993,755.07)
7	Akumulasi Penyusutan Alat Kedokteran dan Kesehatan	(62,383,812,995.90)	(55,278,165,316.79)
8	Akumulasi Penyusutan Alat Laboratorium	(3,096,227,632.43)	(2,931,801,193.95)
9	Akumulasi Penyusutan Alat Persenjataan	-	-
10	Akumulasi Penyusutan Komputer	(2,947,063,554.35)	(3,765,906,454.19)
11	Akumulasi Penyusutan Alat Eksplorasi	-	-
12	Akumulasi Penyusutan Alat Pengeboran	-	-
13	Akumulasi Penyusutan Alat Produksi, Pengolahan, dan Pemurnian	-	-
14	Akumulasi Penyusutan Alat Bantu Eksplorasi	-	-
15	Akumulasi Penyusutan Alat Keselamatan Kerja	-	-
16	Akumulasi Penyusutan Alat Peraga	(10,225,600.00)	(7,559,200.00)
17	Akumulasi Penyusutan Peralatan Proses/Produksi	-	-
18	Akumulasi Penyusutan Rambu-rambu	-	-
19	Akumulasi Penyusutan Peralatan Olahraga	(65,175,000.00)	(43,450,000.00)
<b>Jumlah</b>		<b>(94,505,919,492.15)</b>	<b>(86,252,262,372.91)</b>

#### 5.2.1.3.7.1.1 Akumulasi Penyusutan Alat Besar Rp (4,835,731,209.38)

Akumulasi Penyusutan Alat Besar sebesar Rp (4,835,731,209.38), apabila dibandingkan tahun sebelumnya sebesar Rp (4,091,007,250.00) mengalami **kenaikan** sebesar Rp (744,723,959.38) atau 18.20% dengan rincian sebagai berikut :

	2022 (Rp)	2021 (Rp)	
1	Akumulasi Penyusutan Alat Besar Darat-Tractor	-	-
2	Akumulasi Penyusutan Alat Besar Darat-Grader	-	-
3	Akumulasi Penyusutan Alat Besar Darat- Excavator	-	-
4	Akumulasi Penyusutan Alat Besar Darat-Pile Driver	-	-
6	Akumulasi Penyusutan Alat Besar Darat-Hauler	-	-
7	Akumulasi Penyusutan Alat Besar Darat-Asphalt Equipment	-	-

5	Akumulasi Penyusutan Alat Besar Darat-Compacting Equipment	-	-
8	Akumulasi Penyusutan Alat Besar Darat-Aggregate and Concrete Equipment	-	-
9	Akumulasi Penyusutan Alat Besar Darat-Loader	-	-
10	Akumulasi Penyusutan Alat Besar Darat-Alat Pengangkat	-	-
11	Akumulasi Penyusutan Alat Besar Darat-Mesin Proses	-	-
12	Akumulasi Penyusutan Alat Besar Darat-Alat Besar Darat Lainnya	-	-
13	Akumulasi Penyusutan Alat Besar Apung-Dreger	-	-
14	Akumulasi Penyusutan Alat Besar Apung- Floating Excavator	-	-
15	Akumulasi Penyusutan Alat Besar Apung- Amphibi Dredger	-	-
16	Akumulasi Penyusutan Alat Besar Apung-Kapal Tarik	-	-
17	Akumulasi Penyusutan Alat Besar Apung-Mesin	-	-
18	Akumulasi Penyusutan Alat Besar Apung-Alat Besar Apung Lainnya	-	-
19	Akumulasi Penyusutan Alat Bantu-Alat Penarik	-	-
21	Akumulasi Penyusutan Alat Bantu-Feeder	(534,571,000.00)	(534,571,000.00)
20	Akumulasi Penyusutan Alat Bantu-Compressor	(15,154,636.88)	(15,000,000.00)
22	Akumulasi Penyusutan Alat Bantu-Electric Generating Set	(3,921,815,000.00)	(3,253,298,750.00)
25	Akumulasi Penyusutan Alat Bantu-Pompa	(364,190,572.50)	(288,137,500.00)
23	Akumulasi Penyusutan Alat Bantu-Mesin Bor	-	-
24	Akumulasi Penyusutan Alat Bantu-Unit Pemeliharaan Lapangan	-	-
26	Akumulasi Penyusutan Alat Bantu-Alat Pengolahan Air Kotor	-	-
27	Akumulasi Penyusutan Alat Bantu-Pembangkit Uap Air Panas/Steam Generator	-	-
28	Akumulasi Penyusutan Alat Bantu-Air Port Maintenance Equipment/Alat Bantu Penerbangan	-	-
29	Akumulasi Penyusutan Alat Bantu-Mesin Tatoo	-	-
30	Akumulasi Penyusutan Alat Bantu-Perlengkapan Kebakaran Hutan	-	-
31	Akumulasi Penyusutan Alat Bantu-Peralatan Selam	-	-
32	Akumulasi Penyusutan Alat Bantu-Peralatan SAR Mountenering	-	-
33	Akumulasi Penyusutan Alat Bantu-Peralatan Intelijen	-	-
34	Akumulasi Penyusutan Alat Bantu-Alat Bantu Lainnya	-	-
	<b>Jumlah</b>	<b>(4,835,731,209.38)</b>	<b>(4,091,007,250.00)</b>

#### 5.2.1.3.7.1.2 Akumulasi Penyusutan Alat Angkutan Rp (4,300,193,987.30)

Akumulasi Penyusutan Alat Angkutan sebesar Rp (4,300,193,987.30), apabila dibandingkan tahun sebelumnya sebesar Rp (4,346,575,166.67) mengalami **penurunan** sebesar Rp 46,381,179.37 atau -1.07% dengan rincian sebagai berikut :

		2022 (Rp)	2021 (Rp)
1	Akumulasi Penyusutan Alat Angkutan Darat Bermotor-Kendaraan Dinas Bermotor Perorangan	(806,320,833.33)	(1,828,793,750.00)
2	Akumulasi Penyusutan Alat Angkutan Darat Bermotor-Kendaraan Bermotor Penumpang	(2,264,873,500.00)	(1,172,066,000.00)

3	Akumulasi Penyusutan Alat Angkutan Darat Bermotor-Kendaraan Bermotor Angkutan Barang	-	-
4	Akumulasi Penyusutan Alat Angkutan Darat Bermotor-Kendaraan Bermotor Beroda Dua	(70,569,500.00)	(70,569,500.00)
5	Akumulasi Penyusutan Alat Angkutan Darat Bermotor-Kendaraan Bermotor Beroda Tiga	(23,990,000.00)	(23,990,000.00)
6	Akumulasi Penyusutan Alat Angkutan Darat	(885,239,854.17)	(1,015,749,250.00)
7	Akumulasi Penyusutan Alat Angkutan Darat Bermotor-Kendaraan Tempur	-	-
8	Akumulasi Penyusutan Alat Angkutan Darat Bermotor-Alat Angkutan Kereta Rel	-	-
9	Akumulasi Penyusutan Alat Angkutan Darat Bermotor-Alat Angkutan Darat Bermotor Lainnya	-	-
10	Akumulasi Penyusutan Alat Angkutan Darat Tak Bermotor-Kendaraan Tak Bermotor Angkutan Barang	(242,088,321.67)	(230,446,666.67)
11	Akumulasi Penyusutan Alat Angkutan Darat Tak	(5,296,353.13)	(4,960,000.00)
12	Akumulasi Penyusutan Alat Angkutan Darat Tak Bermotor-Alat Angkutan Kereta Rel Tak Bermotor	(1,815,625.00)	-
13	Akumulasi Penyusutan Alat Angkutan Darat Tak Bermotor-Alat Angkutan Darat Tak Bermotor Lainnya	-	-
14	Akumulasi Penyusutan Alat Apung Bermotor-Alat Angkutan Apung Bermotor untuk Barang	-	-
15	Akumulasi Penyusutan Alat Apung Bermotor-Alat Angkutan Apung Bermotor untuk Penumpang	-	-
16	Akumulasi Penyusutan Alat Apung Bermotor-Alat Angkutan Apung Bermotor Khusus	-	-
17	Akumulasi Penyusutan Alat Apung Bermotor-Alat Angkutan Apung Bermotor Militer	-	-
18	Akumulasi Penyusutan Alat Apung Bermotor-Alat Angkutan Apung Bermotor Lainnya	-	-
19	Akumulasi Penyusutan Alat Angkutan Apung Tak Bermotor-Alat Angkutan Apung Tak Bermotor untuk Barang	-	-
20	Akumulasi Penyusutan Alat Angkutan Apung Tak Bermotor-Alat Angkutan Apung Tak Bermotor untuk Penumpang	-	-
21	Akumulasi Penyusutan Alat Angkutan Apung Tak Bermotor-Alat Angkutan Apung Tak Bermotor Khusus	-	-
22	Akumulasi Penyusutan Alat Angkutan Apung Tak Bermotor-Alat Angkutan Apung Tak Bermotor Lainnya	-	-
23	Akumulasi Penyusutan Alat Angkutan Bermotor Udara-Kapal Terbang	-	-
24	Akumulasi Penyusutan Alat Angkutan Bermotor Udara-Alat Angkutan Bermotor Udara Lainnya	-	-
	<b>Jumlah</b>	<b>(4,300,193,987.30)</b>	<b>(4,346,575,166.67)</b>

#### 5.2.1.3.7.1.3 Akumulasi Penyusutan Alat Bengkel dan Ukur Rp (35,294,000.00)

Akumulasi Penyusutan Alat Bengkel dan Ukur sebesar Rp (35,294,000.00), apabila dibandingkan tahun sebelumnya sebesar Rp (28,734,000.00) mengalami **kenaikan** sebesar Rp (6,560,000.00) atau 22.83% dengan rincian sebagai berikut :

		2022 (Rp)	2021 (Rp)
1	Akumulasi Penyusutan Alat Bengkel Bermesin-Perkakas Konstruksi Logam Terpasang pada	(12,183,000.00)	(11,258,000.00)
2	Akumulasi Penyusutan Alat Bengkel Bermesin-Perkakas Konstruksi Logam yang Transportable (Berpindah)	(375,000.00)	(250,000.00)

3	Akumulasi Penyusutan Alat Bengkel Bermesin-Perkakas Bengkel Listrik	-	-
4	Akumulasi Penyusutan Alat Bengkel Bermesin-Perkakas Bengkel Service	-	-
6	Akumulasi Penyusutan Alat Bengkel Bermesin-Perkakas Pengangkat Bermesin	-	-
7	Akumulasi Penyusutan Alat Bengkel Bermesin-Perkakas Bengkel Kayu	(1,750,000.00)	(1,750,000.00)
5	Akumulasi Penyusutan Alat Bengkel Bermesin-Perkakas Bengkel Khusus	-	-
8	Akumulasi Penyusutan Alat Bengkel Bermesin-Peralatan Las	(1,680,000.00)	(1,512,000.00)
9	Akumulasi Penyusutan Alat Bengkel Bermesin-Perkakas Pabrik Es	-	-
10	Akumulasi Penyusutan Alat Bengkel Bermesin-Alat Bengkel Bermesin Lainnya	-	-
11	Akumulasi Penyusutan Alat Bengkel Tak Bermesin-Perkakas Bengkel Konstruksi Logam	-	-
12	Akumulasi Penyusutan Alat Bengkel Tak Bermesin-Perkakas Bengkel Listrik	-	-
13	Akumulasi Penyusutan Alat Bengkel Tak Bermesin-Perkakas Bengkel Service	-	-
14	Akumulasi Penyusutan Alat Bengkel Tak Bermesin-Perkakas Pengangkat	-	-
15	Akumulasi Penyusutan Alat Bengkel Tak Bermesin-Perkakas Standard (Standard Tools)	(972,000.00)	(648,000.00)
16	Akumulasi Penyusutan Alat Bengkel Tak Bermesin-Perkakas Khusus (Special Tools)	-	-
17	Akumulasi Penyusutan Alat Bengkel Tak Bermesin-Perkakas Bengkel Kerja	(1,750,000.00)	(1,750,000.00)
18	Akumulasi Penyusutan Alat Bengkel Tak Bermesin-Peralatan Tukang Besi	-	-
19	Akumulasi Penyusutan Alat Bengkel Tak Bermesin-Peralatan Tukang Kayu	-	-
21	Akumulasi Penyusutan Alat Bengkel Tak Bermesin-Peralatan Tukang Kayu	-	-
20	Akumulasi Penyusutan Alat Bengkel Tak Bermesin-Peralatan Ukur, Gip, dan Feeting	-	-
22	Akumulasi Penyusutan Alat Bengkel Tak Bermesin-Peralatan Bengkel Khusus Peladam	-	-
25	Akumulasi Penyusutan Alat Bengkel Tak Bermesin-Alat Bengkel Tak Bermesin Lainnya	-	-
23	Akumulasi Penyusutan Alat Ukur-Alat Ukur Universal	(9,320,000.00)	(6,390,000.00)
24	Akumulasi Penyusutan Alat Ukur-Alat Ukur/Test Inteligensia	-	-
26	Akumulasi Penyusutan Alat Ukur-Alat Ukur/Test Alat Kepribadian	-	-
27	Akumulasi Penyusutan Alat Ukur-Alat Ukur/Tes Klinis Lain	-	-
28	Akumulasi Penyusutan Alat Ukur-Alat Kalibrasi	-	-
29	Akumulasi Penyusutan Alat Ukur-Oscilloscope	-	-
30	Akumulasi Penyusutan Alat Ukur-Universal Tester	-	-
31	Akumulasi Penyusutan Alat Ukur-Alat Ukur/Pembanding	(3,264,000.00)	(2,176,000.00)
32	Akumulasi Penyusutan Alat Ukur-Alat Ukur Lain-Lain	-	-
33	Akumulasi Penyusutan Alat Ukur-Alat Timbangan/Biara	(4,000,000.00)	(3,000,000.00)
34	Akumulasi Penyusutan Alat Ukur-Anak	-	-
35	Akumulasi Penyusutan Alat Ukur-Takaran Kering	-	-
36	Akumulasi Penyusutan Alat Ukur-Takaran Bahan Bangunan	-	-
37	Akumulasi Penyusutan Alat Ukur-Takaran Lainnya	-	-

38	Akumulasi Penyusutan Alat Ukur-Alat Penguji Kendaraan Bermotor	-	-
39	Akumulasi Penyusutan Alat Ukur-Specific Set	-	-
40	Akumulasi Penyusutan Alat Ukur-Alat Pengukur Keadaan Alam	-	-
41	Akumulasi Penyusutan Alat Ukur-Alat Pengukur Penglihatan	-	-
42	Akumulasi Penyusutan Alat Ukur-Alat Pengukur Ketepatan dan Koreksi Waktu	-	-
43	Akumulasi Penyusutan Alat Ukur-Alat Ukur Instrument Workshop	-	-
44	Akumulasi Penyusutan Alat Ukur-Alat Ukur Lainnya	-	-
<b>Jumlah</b>		<b>(35,294,000.00)</b>	<b>(28,734,000.00)</b>

#### 5.2.1.3.7.1.4 Akumulasi Penyusutan Alat Pertanian Rp (2,811,768.75)

Akumulasi Penyusutan Alat Pertanian sebesar Rp (2,811,768.75), apabila dibandingkan tahun sebelumnya sebesar Rp0,00 mengalami **kenaikan** sebesar Rp (2,811,768.75) atau 100% dengan rincian sebagai berikut :

		2022 (Rp)	2021 (Rp)
1	Akumulasi Penyusutan Alat Pengolahan-Alat Pengolahan Tanah dan Tanaman	-	-
2	Akumulasi Penyusutan Alat Pengolahan-Alat Pemeliharaan Tanaman/Ikan/Ternak	-	-
3	Akumulasi Penyusutan Alat Pengolahan-Alat Panen	-	-
4	Akumulasi Penyusutan Alat Pengolahan-Alat Penyimpan Hasil Percobaan Pertanian	-	-
6	Akumulasi Penyusutan Alat Pengolahan-Alat Laboratorium Pertanian	-	-
7	Akumulasi Penyusutan Alat Pengolahan-Alat Processing	(2,811,768.75)	-
5	Akumulasi Penyusutan Alat Pengolahan-Alat Pasca Panen	-	-
8	Akumulasi Penyusutan Alat Pengolahan-Alat Produksi Perikanan	-	-
9	Akumulasi Penyusutan Alat Pengolahan-Alat-Alat Peternakan	-	-
10	Akumulasi Penyusutan Alat Pengolahan-Alat Pengolahan Lainnya	-	-
<b>Jumlah</b>		<b>(2,811,768.75)</b>	<b>-</b>

#### 5.2.1.3.7.1.5 Akumulasi Penyusutan Alat Kantor dan Rumah Tangga Rp (16,092,607,822.97)

Akumulasi Penyusutan Alat Kantor dan Rumah Tangga sebesar Rp (16,092,607,822.97), apabila dibandingkan tahun sebelumnya sebesar Rp (14,721,070,036.24) mengalami **kenaikan** sebesar Rp (1,371,537,786.73) atau 9.32% dengan rincian sebagai berikut :

		2022 (Rp)	2021 (Rp)
1	Akumulasi Penyusutan Alat Kantor-Mesin Ketik	(9,810,000.00)	(13,430,000.00)
2	Akumulasi Penyusutan Alat Kantor-Mesin Hitung/Mesin Jumlah	(2,000,000.00)	(2,000,000.00)
3	Akumulasi Penyusutan Alat Kantor-Alat Reproduksi (Penggandaan)	(118,400,000.00)	(118,400,000.00)
4	Akumulasi Penyusutan Alat Kantor-Alat Penyimpan Perlengkapan Kantor	(1,896,690,617.12)	(1,715,833,877.97)
6	Akumulasi Penyusutan Alat Kantor-Alat Kantor Lainnya	(343,462,284.98)	(341,415,004.29)
7	Akumulasi Penyusutan Alat Rumah Tangga-Mebelair	(3,253,282,017.35)	(3,044,173,554.02)

5	Akumulasi Penyusutan Alat Rumah Tangga-Alat Pengukur Waktu	(7,998,800.00)	(7,498,800.00)
8	Akumulasi Penyusutan Alat Rumah Tangga-Alat	(582,289,549.67)	(579,884,666.67)
9	Akumulasi Penyusutan Alat Rumah Tangga-Alat Pendingin	(4,838,893,355.38)	(4,349,564,028.98)
10	Akumulasi Penyusutan Alat Rumah Tangga-Alat Dapur	(275,712,879.50)	(250,350,000.00)
11	Akumulasi Penyusutan Alat Rumah Tangga-Alat Rumah Tangga Lainnya (Home Use)	(4,110,075,368.97)	(3,578,531,255.31)
12	Akumulasi Penyusutan Alat Rumah Tangga-Alat Pemadam Kebakaran	(409,052,200.00)	(408,472,200.00)
13	Akumulasi Penyusutan Meja dan Kursi Kerja/Rapat Pejabat-Meja Kerja Pejabat	(67,949,250.00)	(67,949,250.00)
14	Akumulasi Penyusutan Meja dan Kursi Kerja/Rapat Pejabat-Meja Rapat Pejabat	(3,100,000.00)	(2,380,000.00)
15	Akumulasi Penyusutan Meja dan Kursi Kerja/Rapat Pejabat-Kursi Kerja Pejabat	(167,021,500.00)	(234,317,399.00)
16	Akumulasi Penyusutan Meja dan Kursi Kerja/Rapat Pejabat-Kursi Rapat Pejabat	-	-
17	Akumulasi Penyusutan Meja dan Kursi Kerja/Rapat Pejabat-Kursi Hadap Depan Meja Kerja Pejabat	-	-
18	Akumulasi Penyusutan Meja dan Kursi Kerja/Rapat Pejabat-Kursi Tamu di Ruangan Pejabat	-	-
19	Akumulasi Penyusutan Meja dan Kursi Kerja/Rapat Pejabat-Lemari dan Arsip Pejabat	(6,870,000.00)	(6,870,000.00)
<b>Jumlah</b>		<b>(16,092,607,822.97)</b>	<b>(14,721,070,036.24)</b>

#### 5.2.1.3.7.1.6 Akumulasi Penyusutan Alat Studio, Komunikasi, dan Pemancar Rp (736,775,921.07)

Akumulasi Penyusutan Alat Studio, Komunikasi, dan Pemancar sebesar Rp (736,775,921.07), apabila dibandingkan tahun sebelumnya sebesar Rp (1,037,993,755.07) mengalami **penurunan** sebesar Rp 301,217,834.00 atau -29.02% dengan rincian sebagai berikut :

		2022 (Rp)	2021 (Rp)
1	Akumulasi Penyusutan Alat Studio-Peralatan Studio Audio	(252,954,500.00)	(288,994,500.00)
2	Akumulasi Penyusutan Alat Studio-Peralatan Studio Video dan Film	(159,347,492.67)	(336,949,901.67)
3	Akumulasi Penyusutan Alat Studio-Peralatan Studio Gambar	-	-
4	Akumulasi Penyusutan Alat Studio-Peralatan Cetak	-	-
5	Akumulasi Penyusutan Alat Studio-Peralatan Studio Pemetaan/Peralatan Ukur Tanah	-	-
6	Akumulasi Penyusutan Alat Studio-Alat Studio Lainnya	-	-
7	Akumulasi Penyusutan Alat Komunikasi-Alat Komunikasi Telephone	(292,101,528.40)	(387,955,053.40)
8	Akumulasi Penyusutan Alat Komunikasi-Alat Komunikasi Radio SSB	-	-
9	Akumulasi Penyusutan Alat Komunikasi-Alat Komunikasi Radio HF/FM	-	-
10	Akumulasi Penyusutan Alat Komunikasi-Alat Komunikasi Radio VHF	-	-
11	Akumulasi Penyusutan Alat Komunikasi-Alat Komunikasi Radio UHF	-	-
12	Akumulasi Penyusutan Alat Komunikasi-Alat Komunikasi Sosial	-	-
13	Akumulasi Penyusutan Alat Komunikasi-Alat- Alat Sandi	-	-
14	Akumulasi Penyusutan Alat Komunikasi-Alat Komunikasi Khusus	-	-
15	Akumulasi Penyusutan Alat Komunikasi-Alat Komunikasi Digital dan Konvensional	-	-

16	Akumulasi Penyusutan Alat Komunikasi-Alat	-	-
17	Akumulasi Penyusutan Alat Komunikasi-Alat Komunikasi Lainnya	-	-
18	Akumulasi Penyusutan Peralatan Pemancar-Peralatan Pemancar MF/MW	-	-
19	Akumulasi Penyusutan Peralatan Pemancar-Peralatan Pemancar HF/SW	-	-
20	Akumulasi Penyusutan Peralatan Pemancar-Peralatan Pemancar VHF/FM	-	-
21	Akumulasi Penyusutan Peralatan Pemancar-Peralatan Pemancar UHF	-	-
22	Akumulasi Penyusutan Peralatan Pemancar-Peralatan Pemancar SHF	-	-
23	Akumulasi Penyusutan Peralatan Pemancar-Peralatan Antena MF/MW	-	-
24	Akumulasi Penyusutan Peralatan Pemancar-Peralatan Antena HF/SW	-	-
25	Akumulasi Penyusutan Peralatan Pemancar-Peralatan Antena VHF/FM	-	-
26	Akumulasi Penyusutan Peralatan Pemancar-Peralatan Antena UHF	-	-
27	Akumulasi Penyusutan Peralatan Pemancar-Peralatan Antena SHF/Parabola	(4,125,000.00)	(2,750,000.00)
28	Akumulasi Penyusutan Peralatan Pemancar-Peralatan Translator VHF/VHF	-	-
29	Akumulasi Penyusutan Peralatan Pemancar-Peralatan Translator UHF/UHF	-	-
30	Akumulasi Penyusutan Peralatan Pemancar-Peralatan Translator VHF/UHF	-	-
31	Akumulasi Penyusutan Peralatan Pemancar-Peralatan Translator UHF/VHF	-	-
32	Akumulasi Penyusutan Peralatan Pemancar-Peralatan Microwave FPU	-	-
33	Akumulasi Penyusutan Peralatan Pemancar-Peralatan Microwave Terrestrial	-	-
34	Akumulasi Penyusutan Peralatan Pemancar-Peralatan Microwave TVRO	-	-
35	Akumulasi Penyusutan Peralatan Pemancar-Peralatan Dummy Load	-	-
36	Akumulasi Penyusutan Peralatan Pemancar-Switcher Antena	-	-
37	Akumulasi Penyusutan Peralatan Pemancar-Switcher/Menara Antena	-	-
38	Akumulasi Penyusutan Peralatan Pemancar-Feeder	-	-
39	Akumulasi Penyusutan Peralatan Pemancar-Humidity Control	-	-
40	Akumulasi Penyusutan Peralatan Pemancar-Program Input Equipment	(3,850,000.00)	(3,080,000.00)
41	Akumulasi Penyusutan Peralatan Pemancar-Peralatan Antena Penerima VHF	(405,000.00)	(270,000.00)
42	Akumulasi Penyusutan Peralatan Pemancar-Peralatan Pemancar LF	-	-
43	Akumulasi Penyusutan Peralatan Pemancar-Unit Pemancar MF+HF	-	-
44	Akumulasi Penyusutan Peralatan Pemancar-Peralatan Antena Pemancar MF+HF	-	-
45	Akumulasi Penyusutan Peralatan Pemancar-Peralatan Penerima	-	-
46	Akumulasi Penyusutan Peralatan Pemancar-Peralatan Pemancar dan Penerima LF	-	-
47	Akumulasi Penyusutan Peralatan Pemancar-Peralatan Pemancar dan Penerima MF	-	-
48	Akumulasi Penyusutan Peralatan Pemancar-Peralatan Pemancar dan Penerima HF	-	-

49	Akumulasi Penyusutan Peralatan Pemancar-Peralatan Pemancar dan Penerima MF+HF	-	-
50	Akumulasi Penyusutan Peralatan Pemancar-Peralatan Pemancar dan Penerima VHF	-	-
51	Akumulasi Penyusutan Peralatan Pemancar-Peralatan Pemancar dan Penerima UHF	(23,992,400.00)	(17,994,300.00)
52	Akumulasi Penyusutan Peralatan Pemancar-Peralatan Pemancar dan Penerima SHF	-	-
53	Akumulasi Penyusutan Peralatan Pemancar-Peralatan Antena Pemancar dan Penerima LF	-	-
54	Akumulasi Penyusutan Peralatan Pemancar-Peralatan Antena Pemancar dan Penerima MF	-	-
55	Akumulasi Penyusutan Peralatan Pemancar-Peralatan Antena Pemancar dan Penerima HF	-	-
56	Akumulasi Penyusutan Peralatan Pemancar-Peralatan Antena Pemancar dan Penerima MF+HF	-	-
57	Akumulasi Penyusutan Peralatan Pemancar-Peralatan Antena Pemancar dan Penerima VHF	-	-
58	Akumulasi Penyusutan Peralatan Pemancar-Peralatan Antena Pemancar dan Penerima UHF	-	-
59	Akumulasi Penyusutan Peralatan Pemancar-Peralatan Antena Pemancar dan Penerima SHF	-	-
60	Akumulasi Penyusutan Peralatan Pemancar-Peralatan Penerima Cuaca Citra Satelit Resolusi Rendah	-	-
61	Akumulasi Penyusutan Peralatan Pemancar-Peralatan Penerima Cuaca Citra Satelit Resolusi Tinggi	-	-
62	Akumulasi Penyusutan Peralatan Pemancar-Peralatan Penerima dan Pengirim Gambar ke Permukaan	-	-
63	Akumulasi Penyusutan Peralatan Pemancar-Peralatan Perlengkapan Radio	-	-
64	Akumulasi Penyusutan Peralatan Pemancar-Sumber Tenaga	-	-
65	Akumulasi Penyusutan Peralatan Pemancar-Peralatan Pemancar Lainnya	-	-
66	Akumulasi Penyusutan Peralatan Komunikasi Navigasi-Peralatan Komunikasi Navigasi Instrumen Landing System	-	-
67	Akumulasi Penyusutan Peralatan Komunikasi Navigasi-Very High Frequence Omni Range (VOR)	-	-
68	Akumulasi Penyusutan Peralatan Komunikasi Navigasi-Distance Measuring Equipment (DME)	-	-
69	Akumulasi Penyusutan Peralatan Komunikasi Navigasi-Radar	-	-
70	Akumulasi Penyusutan Peralatan Komunikasi Navigasi-Alat Pengatur Telekomunikasi	-	-
71	Akumulasi Penyusutan Peralatan Komunikasi Navigasi-Peralatan Komunikasi untuk Dokumentasi	-	-
72	Akumulasi Penyusutan Peralatan Komunikasi Navigasi-Peralatan Komunikasi Navigasi Lainnya	-	-
<b>Jumlah</b>		<b>(736,775,921.07)</b>	<b>(1,037,993,755.07)</b>

#### 5.2.1.3.7.1.7 Akumulasi Penyusutan Alat Kedokteran dan Kesehatan Rp (62,383,812,995.90)

Akumulasi Penyusutan Alat Kedokteran dan Kesehatan sebesar Rp (62,383,812,995.90), apabila dibandingkan tahun sebelumnya sebesar Rp (55,278,165,316.79) mengalami **kenaikan** sebesar Rp (7,105,647,679.11) atau 12.85% dengan rincian sebagai berikut :

		2022 (Rp)	2021 (Rp)
1	Akumulasi Penyusutan Alat Kedokteran-Alat Kedokteran Umum	(6,946,548,187.42)	(5,071,100,096.35)
2	Akumulasi Penyusutan Alat Kedokteran-Alat Kedokteran Gigi	(269,604,800.00)	(264,313,600.00)

3	Akumulasi Penyusutan Alat Kedokteran-Alat Kedokteran Keluarga Berencana	-	-
4	Akumulasi Penyusutan Alat Kedokteran-Alat Kedokteran Bedah	(8,315,472,743.87)	(7,054,090,344.07)
6	Akumulasi Penyusutan Alat Kedokteran-Alat Kesehatan Kebidanan dan Penyakit Kandungan	(6,415,339,540.87)	(5,822,674,751.07)
7	Akumulasi Penyusutan Alat Kedokteran-Alat Kedokteran THT	(168,368,723.80)	(146,126,829.20)
5	Akumulasi Penyusutan Alat Kedokteran-Alat Kedokteran Mata	(1,122,000.00)	(748,000.00)
8	Akumulasi Penyusutan Alat Kedokteran-Alat Kedokteran Bagian Penyakit Dalam	(4,264,842,562.69)	(3,857,246,308.09)
9	Akumulasi Penyusutan Alat Kedokteran-Alat Kedokteran Kamar Jenazah/Mortuary	(318,164,000.00)	(244,464,000.00)
10	Akumulasi Penyusutan Alat Kedokteran-Alat Kedokteran Anak	(174,299,225.83)	(99,691,268.00)
11	Akumulasi Penyusutan Alat Kedokteran-Alat Kedokteran Poliklinik	(220,835,800.00)	(185,060,840.00)
12	Akumulasi Penyusutan Alat Kedokteran-Alat Kesehatan Rehabilitasi Medis	(29,569,100.00)	(28,297,860.00)
13	Akumulasi Penyusutan Alat Kedokteran-Alat Kedokteran Neurologi (Saraf)	(2,948,652,188.00)	(2,680,853,851.20)
14	Akumulasi Penyusutan Alat Kedokteran-Alat Kedokteran Jantung	(2,061,260,006.34)	(1,853,655,315.34)
15	Akumulasi Penyusutan Alat Kedokteran-Alat Kedokteran Radiodiagnostic	(1,292,850,000.00)	(1,273,850,000.00)
16	Akumulasi Penyusutan Alat Kedokteran-Alat Kedokteran Patalogi Anatomy	(89,443,000.00)	(71,554,400.00)
17	Akumulasi Penyusutan Alat Kedokteran-Alat Kedokteran Transfusi Darah	-	-
18	Akumulasi Penyusutan Alat Kedokteran-Alat Kedokteran Radioterapi	-	-
19	Akumulasi Penyusutan Alat Kedokteran-Alat Kedokteran Nuklir	(112,700,000.00)	(90,160,000.00)
21	Akumulasi Penyusutan Alat Kedokteran-Alat Kedokteran Kulit dan Kelamin	-	-
20	Akumulasi Penyusutan Alat Kedokteran-Alat Kedokteran Gawat Darurat	(5,954,975,596.00)	(5,201,652,758.60)
22	Akumulasi Penyusutan Alat Kedokteran-Alat Kedokteran Jiwa	(19,916,433,456.55)	(18,746,459,738.14)
25	Akumulasi Penyusutan Alat Kedokteran-Alat Kedokteran Bedah Ortopedi	(382,790,264.00)	(287,092,698.00)
23	Akumulasi Penyusutan Alat Kedokteran-Alat Kedokteran ICU	(117,758,282.40)	(88,318,711.80)
24	Akumulasi Penyusutan Alat Kedokteran-Alat Kedokteran ICCU	-	-
26	Akumulasi Penyusutan Alat Kedokteran-Alat Kedokteran Bedah Jantung	-	-
27	Akumulasi Penyusutan Alat Kedokteran-Alat Kedokteran Traditional Medicine	-	-
28	Akumulasi Penyusutan Alat Kedokteran-Alat Kedokteran Anestesi	(429,492,684.80)	(322,119,513.60)
29	Akumulasi Penyusutan Alat Kedokteran-Alat	-	-
30	Akumulasi Penyusutan Alat Kesehatan Umum- Alat Kesehatan Matra Laut	(61,473,333.33)	(28,113,333.33)
31	Akumulasi Penyusutan Alat Kesehatan Umum- Alat Kesehatan Matra Udara	(98,850,000.00)	(98,850,000.00)
32	Akumulasi Penyusutan Alat Kesehatan Umum- Alat Kesehatan Kepolisian	-	-
33	Akumulasi Penyusutan Alat Kesehatan Umum- Alat Kesehatan Olahraga	-	-
34	Akumulasi Penyusutan Alat Kesehatan Umum- Alat Kesehatan Umum Lainnya	(1,792,967,500.00)	(1,761,671,100.00)
	<b>Jumlah</b>	<b>(62,383,812,995.90)</b>	<b>(55,278,165,316.79)</b>

### 5.2.1.3.7.1.8 Akumulasi Penyusutan Alat Laboratorium Rp (3,096,227,632.43)

Akumulasi Penyusutan Alat Laboratorium sebesar Rp (3,096,227,632.43), apabila dibandingkan tahun sebelumnya sebesar Rp (2,931,801,193.95) mengalami **kenaikan** sebesar Rp (164,426,438.48) atau 5.61% dengan rincian sebagai berikut :

		2022 (Rp)	2021 (Rp)
1	Akumulasi Penyusutan Unit Alat Laboratorium- Alat Laboratorium Kimia Air Teknik Penyeahatan	-	-
2	Akumulasi Penyusutan Unit Alat Laboratorium- Alat Laboratorium Mikro Biologi Teknik Penyeahatan	(1,320,000.00)	(1,320,000.00)
3	Akumulasi Penyusutan Unit Alat Laboratorium- Alat Laboratorium Hidrokimia	-	-
4	Akumulasi Penyusutan Unit Alat Laboratorium- Alat Laboratorium Model Hidrolika	-	-
5	Akumulasi Penyusutan Unit Alat Laboratorium- Alat Laboratorium Batuan/Geologi	-	-
6	Akumulasi Penyusutan Unit Alat Laboratorium- Alat Laboratorium Bahan Bangunan Konstruksi	-	-
7	Akumulasi Penyusutan Unit Alat Laboratorium- Alat Laboratorium Aspal, Cat, dan Kimia	-	-
8	Akumulasi Penyusutan Unit Alat Laboratorium- Alat Laboratorium Mekanika Tanah dan Batuan	-	-
9	Akumulasi Penyusutan Unit Alat Laboratorium- Alat Laboratorium Cocok Tanam	-	-
10	Akumulasi Penyusutan Unit Alat Laboratorium- Alat Laboratorium Logam, Mesin, dan Listrik	-	-
11	Akumulasi Penyusutan Unit Alat Laboratorium- Alat Laboratorium Umum	(892,707,050.00)	(806,246,450.00)
12	Akumulasi Penyusutan Unit Alat Laboratorium- Alat Laboratorium Mikrobiologi	(941,725,000.00)	(941,725,000.00)
13	Akumulasi Penyusutan Unit Alat Laboratorium- Alat Laboratorium Kimia	-	-
14	Akumulasi Penyusutan Unit Alat Laboratorium- Alat Laboratorium Patologi	(220,250,740.00)	(176,200,592.00)
15	Akumulasi Penyusutan Unit Alat Laboratorium- Alat Laboratorium Immunologi	-	-
16	Akumulasi Penyusutan Unit Alat Laboratorium- Alat Laboratorium Hematologi	-	-
17	Akumulasi Penyusutan Unit Alat Laboratorium- Alat Laboratorium Film	-	-
18	Akumulasi Penyusutan Unit Alat Laboratorium- Alat Laboratorium Makanan	-	-
19	Akumulasi Penyusutan Unit Alat Laboratorium- Alat Laboratorium Farmasi	(14,000,000.00)	(10,500,000.00)
20	Akumulasi Penyusutan Unit Alat Laboratorium- Alat Laboratorium Fisika	-	-
21	Akumulasi Penyusutan Unit Alat Laboratorium- Alat Laboratorium Hidrodinamika	-	-
22	Akumulasi Penyusutan Unit Alat Laboratorium- Alat Laboratorium Klimatologi	-	-
23	Akumulasi Penyusutan Unit Alat Laboratorium- Alat Laboratorium Proses Peleburan	-	-
24	Akumulasi Penyusutan Unit Alat Laboratorium- Alat Laboratorium Pasir	(12,000,000.00)	(10,500,000.00)
25	Akumulasi Penyusutan Unit Alat Laboratorium- Alat Laboratorium Proses Pembuatan Cekatan	-	-
26	Akumulasi Penyusutan Unit Alat Laboratorium- Alat Laboratorium Pembuatan Pola	-	-
27	Akumulasi Penyusutan Unit Alat Laboratorium- Alat Laboratorium Metalografi	-	-
28	Akumulasi Penyusutan Unit Alat Laboratorium- Alat Laboratorium Proses Pengelasan	-	-
29	Akumulasi Penyusutan Unit Alat Laboratorium- Alat Laboratorium Uji Proses Pengelasan	-	-

30	Akumulasi Penyusutan Unit Alat Laboratorium- Alat Laboratorium Proses Pembuatan Logam	-	-
31	Akumulasi Penyusutan Unit Alat Laboratorium- Alat Laboratorium Metrologi	-	-
32	Akumulasi Penyusutan Unit Alat Laboratorium- Alat Laboratorium Pelapisan Logam	-	-
33	Akumulasi Penyusutan Unit Alat Laboratorium- Alat Laboratorium Proses Pengolahan Panas	-	-
34	Akumulasi Penyusutan Unit Alat Laboratorium- Alat Laboratorium Proses Teknologi Tekstil	-	-
35	Akumulasi Penyusutan Unit Alat Laboratorium- Alat Laboratorium Uji Tekstil	-	-
36	Akumulasi Penyusutan Unit Alat Laboratorium- Alat Laboratorium Proses Teknologi Keramik	-	-
37	Akumulasi Penyusutan Unit Alat Laboratorium- Alat Laboratorium Proses Teknologi Kulit, Karet, dan Plastik	-	-
38	Akumulasi Penyusutan Unit Alat Laboratorium- Alat Laboratorium Uji Kulit, Karet, dan Plastik	-	-
39	Akumulasi Penyusutan Unit Alat Laboratorium- Alat Laboratorium Uji Keramik	-	-
40	Akumulasi Penyusutan Unit Alat Laboratorium- Alat Laboratorium Proses Teknologi Selulosa	-	-
41	Akumulasi Penyusutan Unit Alat Laboratorium- Alat Laboratorium Pertanian	-	-
42	Akumulasi Penyusutan Unit Alat Laboratorium- Alat Laboratorium Elektronika dan Daya	-	-
43	Akumulasi Penyusutan Unit Alat Laboratorium- Alat Laboratorium Energi Surya	-	-
44	Akumulasi Penyusutan Unit Alat Laboratorium- Alat Laboratorium Konversi Batubara dan Biomas	-	-
45	Akumulasi Penyusutan Unit Alat Laboratorium- Alat Laboratorium Oseanografi	-	-
46	Akumulasi Penyusutan Unit Alat Laboratorium- Alat Laboratorium Lingkungan Perairan	(18,000,000.00)	(15,750,000.00)
47	Akumulasi Penyusutan Unit Alat Laboratorium- Alat Laboratorium Biologi Perairan	-	-
48	Akumulasi Penyusutan Unit Alat Laboratorium- Alat Laboratorium Biologi	-	-
49	Akumulasi Penyusutan Unit Alat Laboratorium- Alat Laboratorium Geofisika	-	-
50	Akumulasi Penyusutan Unit Alat Laboratorium- Alat Laboratorium Tambang	-	-
51	Akumulasi Penyusutan Unit Alat Laboratorium- Alat Laboratorium Proses/Teknik Kimia	-	-
52	Akumulasi Penyusutan Unit Alat Laboratorium- Alat Laboratorium Proses Industri	-	-
53	Akumulasi Penyusutan Unit Alat Laboratorium- Alat Laboratorium Kesehatan Kerja	-	-
54	Akumulasi Penyusutan Unit Alat Laboratorium- Laboratorium Kearsipan	(24,000,000.00)	(21,000,000.00)
55	Akumulasi Penyusutan Unit Alat Laboratorium- Laboratorium Hematologi dan Urinalisis	(11,797,500.00)	(10,322,812.50)
56	Akumulasi Penyusutan Unit Alat Laboratorium- Alat Laboratorium Lain	(11,590,909.13)	(7,727,272.75)
57	Akumulasi Penyusutan Unit Alat Laboratorium- Alat Laboratorium Hermodinamika Motor dan	-	-
58	Akumulasi Penyusutan Unit Alat Laboratorium- Alat Laboratorium Pendidikan	-	-
59	Akumulasi Penyusutan Unit Alat Laboratorium- Alat Laboratorium Teknologi Proses Enzim	-	-
60	Akumulasi Penyusutan Unit Alat Laboratorium- Alat Laboratorium Teknik Pantai	-	-
61	Akumulasi Penyusutan Unit Alat Laboratorium- Alat Laboratorium Sumber Daya dan Energi	-	-

62	Akumulasi Penyusutan Unit Alat Laboratorium- Alat Laboratorium Populasi	-	-
63	Akumulasi Penyusutan Unit Alat Laboratorium- Pengukur Gelombang	-	-
64	Akumulasi Penyusutan Unit Alat Laboratorium- Unit Alat Laboratorium Lainnya	(514,057,000.00)	(510,932,000.00)
65	Akumulasi Penyusutan Unit Alat Laboratorium Kimia Nuklir-Analytical Instrument	(6,382,933.30)	(5,585,066.70)
66	Akumulasi Penyusutan Unit Alat Laboratorium Kimia Nuklir-Instrument Probe/Sensor	(213,700,000.00)	(213,700,000.00)
67	Akumulasi Penyusutan Unit Alat Laboratorium Kimia Nuklir-General Laboratory Tool	-	-
68	Akumulasi Penyusutan Unit Alat Laboratorium Kimia Nuklir-Glassware Plastic/Utensils	-	-
69	Akumulasi Penyusutan Unit Alat Laboratorium Kimia Nuklir-Laboratory Safety Equipment	-	-
70	Akumulasi Penyusutan Unit Alat Laboratorium Kimia Nuklir-Unit Alat Laboratorium Kimia Nuklir Lainnya	-	-
71	Akumulasi Penyusutan Alat Peraga Praktik Sekolah-Alat Peraga Praktik Sekolah Bidang Studi: Bahasa Indonesia	-	-
72	Akumulasi Penyusutan Alat Peraga Praktik Sekolah-Alat Peraga Praktik Sekolah Bidang Studi: Matematika	-	-
73	Akumulasi Penyusutan Alat Peraga Praktik Sekolah-Alat Peraga Praktik Sekolah Bidang Studi: IPA Dasar	-	-
74	Akumulasi Penyusutan Alat Peraga Praktik Sekolah-Alat Peraga Praktik Sekolah Bidang Studi: IPA Lanjutan	-	-
75	Akumulasi Penyusutan Alat Peraga Praktik Sekolah-Alat Peraga Praktik Sekolah Bidang Studi: IPA Menengah	-	-
76	Akumulasi Penyusutan Alat Peraga Praktik Sekolah-Alat Peraga Praktik Sekolah Bidang Studi: IPA Atas	-	-
77	Akumulasi Penyusutan Alat Sekolah-Alat Peraga Praktik Studi: IPS	-	-
78	Akumulasi Penyusutan Alat Sekolah-Alat Peraga Praktik Studi: Agama	-	-
79	Akumulasi Penyusutan Alat Sekolah-Alat Peraga Praktik Studi: Keterampilan	-	-
80	Akumulasi Penyusutan Alat Sekolah-Alat Peraga Praktik Studi: Kesenian	-	-
81	Akumulasi Penyusutan Alat Sekolah-Alat Peraga Praktik Studi: Olahraga	-	-
82	Akumulasi Penyusutan Alat Peraga Praktik Sekolah-Alat Peraga Praktik Sekolah Bidang Studi: PKN	-	-
83	Akumulasi Penyusutan Alat Peraga Praktik Sekolah-Alat Peraga Luar Biasa (Tuna Netra, Terapi Fisik, Tuna Daksa, dan Tuna Rungu)	-	-
84	Akumulasi Penyusutan Alat Peraga Praktik Sekolah-Alat Peraga Kejuruan	-	-
85	Akumulasi Penyusutan Alat Peraga Praktik Sekolah-Alat Peraga PAUD/TK	-	-
86	Akumulasi Penyusutan Alat Peraga Praktik Sekolah-Alat Peraga Praktik Sekolah Lainnya	-	-
87	Akumulasi Penyusutan Alat Laboratorium Fisika Nuklir/Elektronika-Radiation Detector	-	-
88	Akumulasi Penyusutan Alat Laboratorium Fisika Nuklir/Elektronika-Modular Counting and Scientific Electronic	-	-
89	Akumulasi Penyusutan Alat Laboratorium Fisika Nuklir/Elektronika-Assembly/Counting System	-	-
90	Akumulasi Penyusutan Alat Laboratorium Fisika Nuklir/Elektronika-Recorder Display	-	-

91	Akumulasi Penyusutan Alat Laboratorium Fisika Nuklir/Elektronika-System/Power Supply	-	-
92	Akumulasi Penyusutan Alat Laboratorium Fisika Nuklir/Elektronika-Measuring/Testing Device	-	-
93	Akumulasi Penyusutan Alat Laboratorium Fisika Nuklir/Elektronika-Opto Electronics	-	-
94	Akumulasi Penyusutan Alat Laboratorium Fisika Nuklir/Elektronika-Accelerator	-	-
95	Akumulasi Penyusutan Alat Laboratorium Fisika Nuklir/Elektronika-Reactor Experimental System	-	-
96	Akumulasi Penyusutan Alat Laboratorium Fisika Nuklir/Elektronika-Alat Laboratorium Fisika Nuklir/Elektronika Lainnya	-	-
97	Akumulasi Penyusutan Alat Proteksi Radiasi/Proteksi Lingkungan-Alat Ukur Fisika Kesehatan	-	-
98	Akumulasi Penyusutan Alat Proteksi Radiasi/Proteksi Lingkungan-Alat Kesehatan Kerja	-	-
99	Akumulasi Penyusutan Alat Proteksi Radiasi/Proteksi Lingkungan-Proteksi Lingkungan	-	-
100	Akumulasi Penyusutan Alat Proteksi Radiasi/Proteksi Lingkungan-Meteorological Equipment	-	-
101	Akumulasi Penyusutan Alat Proteksi Radiasi/Proteksi Lingkungan-Sumber Radiasi	-	-
102	Akumulasi Penyusutan Alat Proteksi Radiasi/Proteksi Lingkungan-Alat Proteksi Radiasi/Proteksi Lingkungan Lainnya	-	-
103	Akumulasi Penyusutan Radiation Application and Non Destructive Testing Laboratory-Radiation Application Equipment	-	-
104	Akumulasi Penyusutan Radiation Application and Non Destructive Testing Laboratory-Non Destructive Test (NDT) Device	-	-
105	Akumulasi Penyusutan Radiation Application and Non Destructive Testing Laboratory-Peralatan Hidrologi	-	-
106	Akumulasi Penyusutan Radiation Application and Non Destructive Testing Laboratory-Radiation Application And Non Destructive Testing Laboratory Lainnya	-	-
107	Akumulasi Penyusutan Alat Laboratorium Lingkungan Hidup-Alat Laboratorium Kualitas Air dan Tanah	-	-
108	Akumulasi Penyusutan Alat Laboratorium Lingkungan Hidup-Alat Laboratorium Kualitas Udara	-	-
109	Akumulasi Penyusutan Alat Laboratorium Lingkungan Hidup-Alat Laboratorium Kebisingan	-	-
110	Akumulasi Penyusutan Alat Laboratorium Lingkungan Hidup-Laboratorium Lingkungan	-	-
111	Akumulasi Penyusutan Alat Laboratorium Lingkungan Hidup-Alat Laboratorium Penunjang	(40,837,500.00)	(27,225,000.00)
112	Akumulasi Penyusutan Alat Laboratorium Lingkungan Hidup-Alat Laboratorium Lingkungan Hidup Lainnya	-	-
113	Akumulasi Penyusutan Peralatan Laboratorium Hydrodinamica-Towing Carriage	-	-
114	Akumulasi Penyusutan Peralatan Laboratorium Hydrodinamica-Wave Generator And Absorber	-	-
115	Akumulasi Penyusutan Peralatan Laboratorium Hydrodinamica-Data Acquisition and Analyzing System	-	-
116	Akumulasi Penyusutan Peralatan Laboratorium Hydrodinamica-Cavitation Tunnel	-	-

117	Akumulasi Penyusutan Peralatan Laboratorium Hydrodinamica-Overhead Cranes	-	-
118	Akumulasi Penyusutan Peralatan Laboratorium Hydrodinamica-Peralatan Umum	(29,899,000.00)	(29,899,000.00)
119	Akumulasi Penyusutan Peralatan Laboratorium	-	-
120	Akumulasi Penyusutan Peralatan Laboratorium Hydrodinamica-Pemesinan:Propeller Model Workshop	(140,000,000.00)	(140,000,000.00)
121	Akumulasi Penyusutan Peralatan Laboratorium Hydrodinamica-Pemesinan:Mechanical Workshop	-	-
122	Akumulasi Penyusutan Peralatan Laboratorium Hydrodinamica-Pemesinan:Precision Mechanical Workshop	-	-
123	Akumulasi Penyusutan Peralatan Laboratorium Hydrodinamica-Pemesinan:Painting Shop	-	-
124	Akumulasi Penyusutan Peralatan Laboratorium Hydrodinamica-Pemesinan:Ship Model Preparation Shop	-	-
125	Akumulasi Penyusutan Peralatan Laboratorium Hydrodinamica-Pemesinan:Electrical Workshop	-	-
126	Akumulasi Penyusutan Peralatan Laboratorium Hydrodinamica-MOB	-	-
127	Akumulasi Penyusutan Peralatan Laboratorium Hydrodinamica-Photo and Film Equipment	-	-
128	Akumulasi Penyusutan Peralatan Laboratorium Hydrodinamica-Peralatan Laboratorium Hydrodinamica Lainnya	-	-
129	Akumulasi Penyusutan Alat Laboratorium Standarisasi Kalibrasi dan Instrumentasi-Alat Laboratorium Kalibrasi Elektromedik dan Biomedik	(2,585,000.00)	(2,068,000.00)
130	Akumulasi Penyusutan Alat Laboratorium Standarisasi Kalibrasi dan Instrumentasi-Alat Laboratorium Standar dan Kalibrator	-	-
131	Akumulasi Penyusutan Alat Laboratorium Standarisasi Kalibrasi dan Instrumentasi-Alat Laboratorium Cahaya, Optik, dan Akustik	-	-
132	Akumulasi Penyusutan Alat Laboratorium Standarisasi Kalibrasi dan Instrumentasi-Alat Laboratorium Listrik dan Mekanik	-	-
133	Akumulasi Penyusutan Alat Laboratorium Standarisasi Kalibrasi dan Instrumentasi-Alat Laboratorium Tekanan dan Suhu	-	-
134	Akumulasi Penyusutan Alat Laboratorium Standarisasi Kalibrasi dan Instrumentasi-Alat Laboratorium Standarisasi Kalibrasi dan Instrumentasi Lain	-	-
135	Akumulasi Penyusutan Alat Laboratorium Standarisasi Kalibrasi dan Instrumentasi-Alat Laboratorium Natus	-	-
136	Akumulasi Penyusutan Alat Laboratorium Standarisasi Kalibrasi dan Instrumentasi-Alat Laboratorium Elektronika dan Telekomunikasi Pelayaran	(1,375,000.00)	(1,100,000.00)
137	Akumulasi Penyusutan Alat Laboratorium Standarisasi Kalibrasi dan Instrumentasi-Alat Laboratorium Sarana Bantu Navigasi Pelayaran	-	-
138	Akumulasi Penyusutan Alat Laboratorium Standarisasi Kalibrasi dan Instrumentasi-Alat Laboratorium Uji Perangkat	-	-
139	Akumulasi Penyusutan Alat Laboratorium Standarisasi Kalibrasi dan Instrumentasi-Alat Laboratorium Standarisasi Kalibrasi dan Instrumentasi Lainnya	-	-
<b>Jumlah</b>		<b>(3,096,227,632.43)</b>	<b>(2,931,801,193.95)</b>

#### 5.2.1.3.7.1.9 Akumulasi Penyusutan Alat Persenjataan Rp0,00

Akumulasi Penyusutan Alat Persenjataan sebesar Rp0,00, apabila dibandingkan tahun sebelumnya sebesar Rp0,00 mengalami **kenaikan/penurunan\*** sebesar Rp0,00 atau 0% dengan rincian sebagai berikut :

	2022 (Rp)	2021 (Rp)
1		
2		
3		
4		
5		
6		
7		
8		
9		
10		
11		
12		
13		
14		
15		
16		
17		
18		
19		
20		
21		
22		
23		
24		
25		
26		
27		
<b>Jumlah</b>		

#### 5.2.1.3.7.1.10 Akumulasi Penyusutan Komputer Rp (2,947,063,554.35)

Akumulasi Penyusutan Komputer sebesar Rp (2,947,063,554.35), apabila dibandingkan tahun sebelumnya sebesar Rp (3,765,906,454.19) mengalami **penurunan** sebesar Rp 818,842,899.84 atau -21.74% dengan rincian sebagai berikut :

	2022 (Rp)	2021 (Rp)
1		
2		
3		
4		
6		
7		
5		
8		
<b>Jumlah</b>	<b>(2,947,063,554.35)</b>	<b>(3,765,906,454.19)</b>

#### 5.2.1.3.7.1.11 Akumulasi Penyusutan Alat Eksplorasi Rp0,00

Akumulasi Penyusutan Alat Eksplorasi sebesar Rp0,00, apabila dibandingkan tahun sebelumnya sebesar

Rp0,00 mengalami **kenaikan/penurunan\*** sebesar Rp0,00 atau 0% dengan rincian sebagai berikut :

	2022 (Rp)	2021 (Rp)
1 Akumulasi Penyusutan Alat Eksplorasi Topografi- Optik		
2 Akumulasi Penyusutan Alat Eksplorasi Topografi- Ukur/Instrumen		
3 Akumulasi Penyusutan Alat Eksplorasi Topografi- Alat Eksplorasi Topografi Lainnya		
4 Akumulasi Penyusutan Alat Eksplorasi Geofisika- Mekanik		
5 Akumulasi Penyusutan Alat Eksplorasi Geofisika- Elektronik/Electric		
6 Akumulasi Penyusutan Alat Eksplorasi Geofisika- Manual		
7 Akumulasi Penyusutan Alat Eksplorasi Geofisika- Alat Eksplorasi Geofisika Lainnya		
<b>Jumlah</b>		

#### 5.2.1.3.7.1.12 Akumulasi Penyusutan Alat Pengeboran Rp0,00

Akumulasi Penyusutan Alat Pengeboran sebesar Rp0,00, apabila dibandingkan tahun sebelumnya sebesar Rp0,00 mengalami **kenaikan/penurunan\*** sebesar Rp0,00 atau 0% dengan rincian sebagai berikut :

	2022 (Rp)	2021 (Rp)
1 Akumulasi Penyusutan Alat Pengeboran Mesin- Bor Mesin Tumbuk		
2 Akumulasi Penyusutan Alat Pengeboran Mesin- Bor Mesin Putar		
3 Akumulasi Penyusutan Alat Pengeboran Mesin- Alat Pengeboran Mesin Lainnya		
4 Akumulasi Penyusutan Alat Pengeboran Non Mesin-Bangka		
5 Akumulasi Penyusutan Alat Pengeboran Non Mesin-Pantek		
6 Akumulasi Penyusutan Alat Pengeboran Non Mesin-Putar		
7 Akumulasi Penyusutan Alat Pengeboran Non Mesin-Peralatan Bantu		
8 Akumulasi Penyusutan Alat Pengeboran Non Mesin-Alat Pengeboran Non Mesin Lainnya		
<b>Jumlah</b>		

#### 5.2.1.3.7.1.13 Akumulasi Penyusutan Alat Produksi, Pengolahan dan Pemurnian Rp0,00

Akumulasi Penyusutan Alat Produksi, Pengolahan dan Pemurnian sebesar Rp0,00, apabila dibandingkan tahun sebelumnya sebesar Rp0,00 mengalami **kenaikan/penurunan\*** sebesar Rp0,00 atau 0% dengan rincian sebagai berikut :

	2022 (Rp)	2021 (Rp)
1 Akumulasi Penyusutan Sumur-Peralatan Sumur Minyak		
2 Akumulasi Penyusutan Sumur-Sumur Pemboran		
3 Akumulasi Penyusutan Sumur-Sumur Lainnya		
4 Akumulasi Penyusutan Produksi-RIG		
5 Akumulasi Penyusutan Produksi-Produksi Lainnya		
6 Akumulasi Penyusutan Pengolahan dan Pemurnian-Alat Pengolahan Minyak		
7 Akumulasi Penyusutan Pengolahan dan Pemurnian-Alat Pengolahan Air		
8 Akumulasi Penyusutan Pengolahan dan Pemurnian-Alat Pengolahan Steam		
9 Akumulasi Penyusutan Pengolahan dan Pemurnian-Alat Pengolahan Wax		
10 Akumulasi Penyusutan Pengolahan dan Pemurnian-Pengolahan dan Pemurnian Lainnya		
<b>Jumlah</b>		

#### 5.2.1.3.7.1.14 Akumulasi Penyusutan Alat Bantu Eksplorasi Rp0,00

Akumulasi Penyusutan Alat Bantu Eksplorasi sebesar Rp0,00, apabila dibandingkan tahun sebelumnya sebesar Rp0,00 mengalami **kenaikan/penurunan\*** sebesar Rp0,00 atau 0% dengan rincian sebagai berikut :

	2022 (Rp)	2021 (Rp)
1 Akumulasi Penyusutan Alat Bantu Eksplorasi- Mekanik		
2 Akumulasi Penyusutan Alat Bantu Eksplorasi- Elektrik		
3 Akumulasi Penyusutan Alat Bantu Eksplorasi- Alat Bantu Ekplorasi Lainnya		
4 Akumulasi Penyusutan Alat Bantu Produksi- Perawatan Sumur		
5 Akumulasi Penyusutan Alat Bantu Produksi-Tes Unit		
6 Akumulasi Penyusutan Alat Bantu Produksi-Alat Bantu Produksi Lainnya		
<b>Jumlah</b>		

#### 5.2.1.3.7.1.15 Akumulasi Penyusutan Alat Keselamatan Kerja Rp0,00

Akumulasi Penyusutan Alat Keselamatan Kerja sebesar Rp0,00, apabila dibandingkan tahun sebelumnya sebesar Rp0,00 mengalami **kenaikan/penurunan\*** sebesar Rp0,00 atau 0% dengan rincian sebagai berikut :

	2022 (Rp)	2021 (Rp)
1		
2		
3		
4		
5		
6		
7		
8		
9		
10		
11		
12		
13		
14		
15		
16		
17		
18		
19		
20		
<b>Jumlah</b>		

#### 5.2.1.3.7.1.16 Akumulasi Penyusutan Alat Peraga Rp (10,225,600.00)

Akumulasi Penyusutan Alat Peraga sebesar Rp (10,225,600.00), apabila dibandingkan tahun sebelumnya sebesar Rp (7,559,200.00) mengalami **kenaikan** sebesar Rp (2,666,400.00) atau 35.27% dengan rincian sebagai berikut :

	2022 (Rp)	2021 (Rp)
1	(10,225,600.00)	(7,559,200.00)
2	-	-
3	-	-
<b>Jumlah</b>	<b>(10,225,600.00)</b>	<b>(7,559,200.00)</b>

#### 5.2.1.3.7.1.17 Akumulasi Penyusutan Peralatan Proses/Produksi Rp0,00

Akumulasi Penyusutan Peralatan Proses/Produksi sebesar Rp0,00, apabila dibandingkan tahun sebelumnya sebesar Rp0,00 mengalami **kenaikan/penurunan\*** sebesar Rp0,00 atau 0% dengan rincian sebagai berikut :

	2022 (Rp)	2021 (Rp)
1		
2		
3		

		2022 (Rp)	2021 (Rp)
4	Akumulasi Penyusutan Peralatan Proses/Produksi-Solid-Solid Classifier		
5	Akumulasi Penyusutan Peralatan Proses/Produksi-Solid-Liquid Mixing Equipment		
6	Akumulasi Penyusutan Peralatan Proses/Produksi-Solid Liquid Crystallization Equipment		
7	Akumulasi Penyusutan Peralatan Proses/Produksi-Ion Exchange Absortion Equipment		
8	Akumulasi Penyusutan Peralatan Proses/Produksi-Leaching Equipment		
9	Akumulasi Penyusutan Peralatan Proses/Produksi-Gravity Sedimentation Equipment		
10	Akumulasi Penyusutan Peralatan Proses/Produksi-Solid Liquid Filtering Equipment		
11	Akumulasi Penyusutan Peralatan Proses/Produksi-Centrifuge for Solid Liquid		
12	Akumulasi Penyusutan Peralatan Proses/Produksi-Liquid from Solid Expelling (Expressor)-Equipment		
13	Akumulasi Penyusutan Peralatan Proses/Produksi-Gas-Solid Drying Equipment		
14	Akumulasi Penyusutan Peralatan Proses/Produksi-Gas-Solid Fluidised Bed Equipment		
15	Akumulasi Penyusutan Peralatan Proses/Produksi-Gas-Solid Separation Equipment		
16	Akumulasi Penyusutan Peralatan Proses/Produksi-Gas-Liquid Distillation Equipment		
17	Akumulasi Penyusutan Peralatan Proses/Produksi-Gas-Liquid Separation Equipment		
18	Akumulasi Penyusutan Peralatan Proses/Produksi-Isotope Separation Equipment		
19	Akumulasi Penyusutan Peralatan Proses/Produksi-Transport and Storage Equipment for Liquid		
20	Akumulasi Penyusutan Peralatan Proses/Produksi-Solid Material Handling Equipment		
21	Akumulasi Penyusutan Peralatan Proses/Produksi-Size Reduction Size Balargement Equipment		
22	Akumulasi Penyusutan Peralatan Proses/Produksi-Heat Generating Equipment		
23	Akumulasi Penyusutan Peralatan Proses/Produksi-Heat Transfer Equipment		
24	Akumulasi Penyusutan Peralatan Proses/Produksi-Mechanical Process		
25	Akumulasi Penyusutan Peralatan Proses/Produksi-Chemical Reaction Equipment		
26	Akumulasi Penyusutan Peralatan Proses/Produksi-Unit Peralatan Proses/Produksi Lainnya		
<b>Jumlah</b>			

#### 5.2.1.3.7.1.18 Akumulasi Penyusutan Rambu-Rambu Rp0,00

Akumulasi Penyusutan Rambu-Rambu sebesar Rp0,00, apabila dibandingkan tahun sebelumnya sebesar Rp0,00 mengalami **kenaikan/penurunan\*** sebesar Rp0,00 atau 0% dengan rincian sebagai berikut :

		2022 (Rp)	2021 (Rp)
1	Akumulasi Penyusutan Rambu-Rambu Lalu Lintas Darat-Rambu Bersuar		
2	Akumulasi Penyusutan Rambu-Rambu Lalu Lintas Darat-Rambu Tidak Bersuar		
3	Akumulasi Penyusutan Rambu-Rambu Lalu Lintas Darat-Rambu-Rambu Lalu Lintas Darat Lainnya		
4	Akumulasi Penyusutan Rambu-Rambu Lalu Lintas Udara-Runway/Threshold Light		
5	Akumulasi Penyusutan Rambu-Rambu Lalu Lintas Udara-Visual Approach Slope Indicator (VASI)		
6	Akumulasi Penyusutan Rambu-Rambu Lalu Lintas Udara-Approach Light		
7	Akumulasi Penyusutan Rambu-Rambu Lalu Lintas Udara-Runway Identification Light (REILS)		
8	Akumulasi Penyusutan Rambu-Rambu Lalu Lintas Udara-Signal		
9	Akumulasi Penyusutan Rambu-Rambu Lalu Lintas Udara-Flood Lights		
10	Akumulasi Penyusutan Rambu-Rambu Lalu Lintas Udara-Rambu-Rambu Lalu Lintas Udara Lainnya		
11	Akumulasi Penyusutan Rambu-Rambu Lalu Lintas Laut-Rambu-Rambu Lalu Lintas Laut		
12	Akumulasi Penyusutan Rambu-Rambu Lalu Lintas Laut-Rambu-Rambu Lalu Lintas Laut Lainnya		
<b>Jumlah</b>			

#### 5.2.1.3.7.1.19 Akumulasi Penyusutan Peralatan Olahraga Rp (65,175,000.00)

Akumulasi Penyusutan Peralatan Olahraga sebesar Rp (65,175,000.00), apabila dibandingkan tahun

sebelumnya sebesar Rp (43,450,000.00) mengalami **kenaikan** sebesar Rp (21,725,000.00) atau 50.00% dengan rincian sebagai berikut :

		2022 (Rp)	2021 (Rp)
1	Akumulasi Penyusutan Peralatan Olahraga-Peralatan Olahraga Atletik	-	-
2	Akumulasi Penyusutan Peralatan Olahraga-Peralatan Permainan	(65,175,000.00)	(43,450,000.00)
3	Akumulasi Penyusutan Peralatan Olahraga-Peralatan Senam	-	-
4	Akumulasi Penyusutan Peralatan Olahraga-Peralatan Olahraga Air	-	-
5	Akumulasi Penyusutan Peralatan Olahraga-Peralatan Olahraga Udara	-	-
6	Akumulasi Penyusutan Peralatan Olahraga-Peralatan Olahraga Lainnya	-	-
	<b>Jumlah</b>	<b>(65,175,000.00)</b>	<b>(43,450,000.00)</b>

#### 5.2.1.3.7.2 Akumulasi Penyusutan Gedung dan Bangunan Rp (15,022,226,721.09)

Akumulasi Penyusutan Gedung dan Bangunan sebesar Rp (15,022,226,721.09), apabila dibandingkan tahun sebelumnya sebesar Rp (13,504,146,943.79) mengalami **kenaikan** sebesar Rp (1,518,079,777.30) atau 11.24% dengan rincian sebagai berikut :

		2022 (Rp)	2021 (Rp)
1	Akumulasi Penyusutan Bangunan Gedung	(14,987,055,121.09)	(13,472,492,503.79)
2	Akumulasi Penyusutan Monumen	-	-
3	Akumulasi Penyusutan Bangunan Menara	-	-
4	Akumulasi Penyusutan Tugu Tanda Batas	(35,171,600.00)	(31,654,440.00)
	<b>Jumlah</b>	<b>(15,022,226,721.09)</b>	<b>(13,504,146,943.79)</b>

#### 5.2.1.3.7.2.1 Akumulasi Penyusutan Bangunan Gedung Rp (14,987,055,121.09)

Akumulasi Penyusutan Bangunan Gedung sebesar Rp (14,987,055,121.09), apabila dibandingkan tahun sebelumnya sebesar Rp (13,472,492,503.79) mengalami **kenaikan** sebesar Rp (1,514,562,617.30) atau 11.24% dengan rincian sebagai berikut :

		2022 (Rp)	2021 (Rp)
1	Akumulasi Penyusutan Gedung Tempat Kerja-Bangunan Gedung Kantor	(49,218,084.24)	(36,913,563.18)
2	Akumulasi Penyusutan Gedung Tempat Kerja-Bangunan Gudang	(6,184,909,248.03)	(6,008,698,180.81)
3	Akumulasi Penyusutan Gedung Tempat Kerja-Bangunan Gedung Untuk Bengkel/Hanggar	-	-
4	Akumulasi Penyusutan Gedung Tempat Kerja-Bangunan Gedung Instalasi	(14,060,520.00)	(12,498,240.00)
5	Akumulasi Penyusutan Gedung Tempat Kerja-Bangunan Gedung Laboratorium	-	-
6	Akumulasi Penyusutan Gedung Tempat Kerja-Bangunan Kesehatan	(7,671,477,419.77)	(6,422,343,995.96)
7	Akumulasi Penyusutan Gedung Tempat Kerja-Bangunan Oseanarium/Observatorium	-	-
8	Akumulasi Penyusutan Gedung Tempat Kerja-Bangunan Gedung Tempat Ibadah	(158,259,504.78)	(152,398,041.64)
9	Akumulasi Penyusutan Gedung Tempat Kerja-Bangunan Gedung Tempat Pertemuan	-	-
10	Akumulasi Penyusutan Gedung Tempat Kerja-Bangunan Gedung Tempat Pendidikan	-	-

11	Akumulasi Penyusutan Gedung Tempat Kerja-Bangunan Gedung Tempat Olahraga	-	-
12	Akumulasi Penyusutan Gedung Tempat Kerja-Bangunan Gedung Pertokoan/Koperasi/Pasar	-	-
13	Akumulasi Penyusutan Gedung Tempat Kerja-Bangunan Gedung untuk Pos Jaga	-	-
14	Akumulasi Penyusutan Gedung Tempat Kerja-Bangunan Gedung Garasi/Pool	<b>(7,822,720.00)</b>	<b>(6,844,880.00)</b>
15	Akumulasi Penyusutan Gedung Tempat Kerja-Bangunan Gedung Pemotong Hewan	-	-
16	Akumulasi Penyusutan Gedung Tempat Kerja-Bangunan Gedung Perpustakaan	-	-
17	Akumulasi Penyusutan Gedung Tempat Kerja-Bangunan Gedung Museum	-	-
18	Akumulasi Penyusutan Gedung Tempat Kerja-Bangunan Gedung Terminal/Pelabuhan/Bandara	-	-
19	Akumulasi Penyusutan Gedung Tempat Kerja-Bangunan Pengujian Kelaikan	-	-
20	Akumulasi Penyusutan Gedung Tempat Kerja-Bangunan Gedung Lembaga Masyarakat	-	-
21	Akumulasi Penyusutan Gedung Tempat Kerja-Bangunan Rumah Tahanan	-	-
22	Akumulasi Penyusutan Gedung Tempat Kerja-Bangunan Gedung Krematorium	-	-
23	Akumulasi Penyusutan Gedung Tempat Kerja-Bangunan Pembakaran Bangkai Hewan	-	-
24	Akumulasi Penyusutan Gedung Tempat Kerja-Bangunan Tempat Persidangan	-	-
25	Akumulasi Penyusutan Gedung Tempat Kerja-Bangunan Terbuka	<b>(70,254,290.00)</b>	<b>(51,196,147.50)</b>
26	Akumulasi Penyusutan Gedung Tempat Kerja-Bangunan Penampung Sekam	-	-
27	Akumulasi Penyusutan Gedung Tempat Kerja-Bangunan Tempat Pelelangan Ikan (TPI)	-	-
28	Akumulasi Penyusutan Gedung Tempat Kerja-Bangunan Industri	<b>(81,666.67)</b>	-
29	Akumulasi Penyusutan Gedung Tempat Kerja-Bangunan Peternakan/Perikanan	-	-
30	Akumulasi Penyusutan Bangunan Gedung Tempat Kerja Lainnya	<b>(66,956,885.00)</b>	<b>(58,763,825.00)</b>
31	Akumulasi Penyusutan Gedung Tempat Kerja-Bangunan Peralatan Geofisika	-	-
32	Akumulasi Penyusutan Gedung Tempat Kerja-Bangunan Fasilitas Umum	-	-
33	Akumulasi Penyusutan Gedung Tempat Kerja-Bangunan Parkir	-	-
34	Akumulasi Penyusutan Gedung Tempat Kerja-Bangunan Gedung Pabrik	-	-
35	Akumulasi Penyusutan Gedung Tempat Kerja-Bangunan Stasiun Bus	-	-
36	Akumulasi Penyusutan Gedung Tempat Kerja-Taman	-	-
37	Akumulasi Penyusutan Gedung Tempat Kerja-Bangunan Gedung Tempat Kerja Lainnya	-	-
38	Akumulasi Penyusutan Bangunan Gedung Tempat Tinggal-Rumah Negara Golongan I	<b>(175,356,792.00)</b>	<b>(170,485,770.00)</b>
39	Akumulasi Penyusutan Bangunan Gedung Tempat Tinggal-Rumah Negara Golongan II	-	-
40	Akumulasi Penyusutan Bangunan Gedung Tempat Tinggal-Rumah Negara Golongan III	-	-
41	Akumulasi Penyusutan Bangunan Gedung Tempat Tinggal-Mess/Wisma/Bungalow/ Tempat Peristirahatan	-	-
42	Akumulasi Penyusutan Bangunan Gedung Tempat Tinggal-Asrama	<b>(157,334,010.60)</b>	<b>(152,706,539.70)</b>

43	Akumulasi Penyusutan Bangunan Gedung Tempat Tinggal-Hotel	-	-
44	Akumulasi Penyusutan Bangunan Gedung Tempat Tinggal-Motel	-	-
45	Akumulasi Penyusutan Bangunan Gedung Tempat Tinggal-Flat/Rumah Susun	-	-
46	Akumulasi Penyusutan Bangunan Gedung Tempat Tinggal-Rumah Negara Dalam Proses Penggolongan	-	-
47	Akumulasi Penyusutan Bangunan Gedung Tempat Tinggal-Panti Asuhan	-	-
48	Akumulasi Penyusutan Bangunan Gedung Tempat Tinggal-Apartemen	-	-
49	Akumulasi Penyusutan Bangunan Gedung Tempat Tinggal-Rumah Tidak Bersusun	-	-
50	Akumulasi Penyusutan Bangunan Gedung Tempat Tinggal-Bangunan Gedung Tempat Tinggal Lainnya	(431,323,980.00)	(399,643,320.00)
<b>Jumlah</b>		<b>(14,987,055,121.09)</b>	<b>(13,472,492,503.79)</b>

#### 5.2.1.3.7.2.2 Akumulasi Penyusutan Monumen Rp0,00

Akumulasi Penyusutan Monumen sebesar Rp0,00, apabila dibandingkan tahun sebelumnya sebesar Rp0,00 mengalami **kenaikan/penurunan\*** sebesar Rp0,00 atau 0% dengan rincian sebagai berikut :

	2022 (Rp)	2021 (Rp)
1 Akumulasi Penyusutan Candi/Tugu Peringatan/Prasasti-Candi		
2 Akumulasi Penyusutan Candi/Tugu Peringatan/Prasasti-Tugu		
3 Akumulasi Penyusutan Candi/Tugu Peringatan/Prasasti-Bangunan Peninggalan		
4 Akumulasi Penyusutan Candi/Tugu Peringatan/Prasasti-Candi/Tugu Peringatan/ Prasasti Lainnya		
<b>Jumlah</b>		

#### 5.2.1.3.7.2.3 Akumulasi Penyusutan Bangunan Menara Rp0,00

Akumulasi Penyusutan Bangunan Menara sebesar Rp0,00, apabila dibandingkan tahun sebelumnya sebesar Rp0,00 mengalami **kenaikan/penurunan\*** sebesar Rp0,00 atau 0% dengan rincian sebagai berikut :

	2022 (Rp)	2021 (Rp)
1 Akumulasi Penyusutan Bangunan Menara Perambuan-Bangunan Menara Perambuan Penerangan Pantai		
2 Akumulasi Penyusutan Bangunan Menara Perambuan-Bangunan Perambuan Penerangan Pantai		
3 Akumulasi Penyusutan Bangunan Menara Perambuan-Bangunan Menara Telekomunikasi		
4 Akumulasi Penyusutan Bangunan Menara Perambuan-Bangunan Menara Pengawas		
5 Akumulasi Penyusutan Perambuan-Bangunan Lainnya		
<b>Jumlah</b>		

#### 5.2.1.3.7.2.4 Akumulasi Penyusutan Tugu Titik Kontrol/Pasti Rp (35,171,600.00)

Akumulasi Penyusutan Tugu Titik Kontrol/Pasti sebesar Rp (35,171,600.00), apabila dibandingkan tahun sebelumnya sebesar Rp (31,654,440.00) mengalami **kenaikan** sebesar Rp (3,517,160.00) atau 11.11% dengan rincian sebagai berikut :

	2022 (Rp)	2021 (Rp)
1 Akumulasi Penyusutan Tugu Tanda Batas-Tugu/Tanda Batas Administrasi	(35,171,600.00)	(31,654,440.00)
2 Akumulasi Penyusutan Tugu Tanda Batas-Tugu/Tanda Jaring Kontrol Geodesi	-	-
3 Akumulasi Penyusutan Tugu Tanda Batas-Pilar/Tugu/Tanda Lainnya	-	-

4	Akumulasi Penyusutan Tugu Tanda Batas-Pagar	-	-
5	Akumulasi Penyusutan Tugu Tanda Batas-Tugu/Tanda Batas Lainnya	-	-
<b>Jumlah</b>		<b>(35,171,600.00)</b>	<b>(31,654,440.00)</b>

### 5.2.1.3.7.3 Akumulasi Penyusutan Jalan, Irigasi, dan Jaringan Rp (4,544,962,039.62)

Akumulasi Penyusutan Jalan, Irigasi dan Jaringan sebesar Rp (4,544,962,039.62), apabila dibandingkan tahun sebelumnya sebesar Rp (3,916,774,430.79) mengalami **kenaikan** sebesar Rp (628,187,608.83) atau 16.04% dengan rincian sebagai berikut :

	2022 (Rp)	2021 (Rp)	
1	Akumulasi Penyusutan Jalan dan Jembatan	(2,545,722,400.00)	(2,369,138,700.00)
2	Akumulasi Penyusutan Bangunan Air	(39,411,600.00)	(36,127,300.00)
3	Akumulasi Penyusutan Instalasi	(1,563,143,611.12)	(1,159,861,277.79)
4	Akumulasi Penyusutan Jaringan	(396,684,428.50)	(351,647,153.00)
<b>Jumlah</b>		<b>(4,544,962,039.62)</b>	<b>(3,916,774,430.79)</b>

#### 5.2.1.3.7.3.1 Akumulasi Penyusutan Jalan dan Jembatan Rp (2,545,722,400.00)

Akumulasi Penyusutan Jalan dan Jembatan sebesar Rp (2,545,722,400.00), apabila dibandingkan tahun sebelumnya sebesar Rp (2,369,138,700.00) mengalami **kenaikan** sebesar Rp (176,583,700.00) atau 7.45% dengan rincian sebagai berikut :

	2022 (Rp)	2021 (Rp)	
1	Akumulasi Penyusutan Jalan-Jalan Nasional	-	-
2	Akumulasi Penyusutan Jalan-Jalan Provinsi	-	-
3	Akumulasi Penyusutan Jalan-Jalan Kabupaten	-	-
4	Akumulasi Penyusutan Jalan-Jalan Kota	-	-
5	Akumulasi Penyusutan Jalan-Jalan Desa	-	-
6	Akumulasi Penyusutan Jalan-Jalan Tol	-	-
7	Akumulasi Penyusutan Jalan-Jalan Kereta Api	-	-
8	Akumulasi Penyusutan Jalan-Landasan Pacu Pesawat Terbang	-	-
9	Akumulasi Penyusutan Jalan-Jalan Khusus	(2,471,048,900.00)	(2,301,253,700.00)
10	Akumulasi Penyusutan Jalan-Jalan Lainnya	-	-
11	Akumulasi Penyusutan Jembatan-Jembatan pada Jalan Nasional	-	-
12	Akumulasi Penyusutan pada Jalan Provinsi	-	-
13	Akumulasi Penyusutan pada Jalan Kabupaten	-	-
14	Akumulasi Penyusutan pada Jalan Kota	-	-
15	Akumulasi Penyusutan pada Jalan Desa	-	-
16	Akumulasi Penyusutan pada Jalan Tol	-	-
17	Akumulasi Penyusutan Jembatan-Jembatan pada Jalan Kereta Api	-	-
18	Akumulasi Penyusutan Jembatan-Jembatan pada Landasan Pacu Pesawat Terbang	-	-
19	Akumulasi Penyusutan Jembatan-Jembatan pada Jalan Khusus	(74,673,500.00)	(67,885,000.00)
20	Akumulasi Penyusutan Jembatan-Jembatan Penyeberangan	-	-
21	Akumulasi Penyusutan Jembatan-Jembatan Labuh/Sandar Pada Terminal	-	-
22	Akumulasi Penyusutan Jembatan-Jembatan Pengukur	-	-

**Jumlah****(2,545,722,400.00)****(2,369,138,700.00)****5.2.1.3.7.3.2 Akumulasi Penyusutan Bangunan Air Rp (39,411,600.00)**

Akumulasi Penyusutan Bangunan Air sebesar Rp (39,411,600.00), apabila dibandingkan tahun sebelumnya sebesar Rp (36,127,300.00) mengalami **kenaikan** sebesar Rp (3,284,300.00) atau 9.09% dengan rincian sebagai berikut :

		2022 (Rp)	2021 (Rp)
1	Akumulasi Penyusutan Bangunan Air Irigasi-Bangunan Waduk Irigasi	-	-
2	Akumulasi Penyusutan Bangunan Air Irigasi-Bangunan Pengambilan Irigasi	-	-
3	Akumulasi Penyusutan Bangunan Air Irigasi-Bangunan Pembawa Irigasi	-	-
4	Akumulasi Penyusutan Bangunan Air Irigasi-Bangunan Pembuang Irigasi	-	-
5	Akumulasi Penyusutan Bangunan Air Irigasi-Bangunan Pengaman Irigasi	-	-
6	Akumulasi Penyusutan Bangunan Air Irigasi-Bangunan Pelengkap Irigasi	-	-
7	Akumulasi Penyusutan Bangunan Air Irigasi-Bangunan Sawah Irigasi	-	-
8	Akumulasi Penyusutan Bangunan Air Irigasi-Bangunan Air Irigasi Lainnya	-	-
9	Akumulasi Penyusutan Bangunan Pengairan Pasang Surut-Bangunan Waduk Pasang Surut	-	-
10	Akumulasi Penyusutan Bangunan Pengairan Pasang Surut-Bangunan Pengambilan Pasang Surut	-	-
11	Akumulasi Penyusutan Bangunan Pengairan Pasang Surut-Bangunan Pembawa Pasang Surut	-	-
12	Akumulasi Penyusutan Bangunan Pengairan Pasang Surut-Saluran Pembuang Pasang Surut	-	-
13	Akumulasi Penyusutan Bangunan Pengairan Pasang Surut-Bangunan Pengaman Pasang Surut	-	-
14	Akumulasi Penyusutan Bangunan Pengairan Pasang Surut-Bangunan Pelengkap Pasang Surut	-	-
15	Akumulasi Penyusutan Bangunan Pengairan Pasang Surut-Bangunan Sawah Pasang Surut	-	-
16	Akumulasi Penyusutan Bangunan Pengairan Pasang Surut-Bangunan Pengairan Pasang Surut Lainnya	-	-
17	Akumulasi Penyusutan Bangunan Pengembangan Rawa dan Polder-Bangunan Waduk Pengembangan Rawa	-	-
18	Akumulasi Penyusutan Bangunan Pengembangan Rawa dan Polder-Bangunan Pengambilan Pengembangan Rawa	-	-
19	Akumulasi Penyusutan Bangunan Pengembangan Rawa dan Polder-Bangunan Pembawa Pengembangan Rawa	-	-
20	Akumulasi Penyusutan Bangunan Pengembangan Rawa dan Polder-Bangunan Pembuang Pengembangan Rawa	-	-
21	Akumulasi Penyusutan Bangunan Pengembangan Rawa dan Polder-Bangunan Pengaman Pengembangan Rawa	-	-
22	Akumulasi Penyusutan Bangunan Pengembangan Rawa dan Polder-Bangunan Pelengkap Pengembangan Rawa	-	-

23	Akumulasi Penyusutan Bangunan Pengembangan Rawa dan Polder-Bangunan Sawah Pengembangan Rawa	-	-
24	Akumulasi Penyusutan Bangunan Pengembangan Rawa dan Polder-Bangunan Pengembangan Rawa Dan Polder Lainnya	-	-
25	Akumulasi Penyusutan Bangunan Pengaman Sungai/Pantai dan Penanggulangan Bencana Alam-Bangunan Pengaman Sungai/Pantai dan Penanggulangan Bencana Alam	-	-
26	Akumulasi Penyusutan Bangunan Pengaman Sungai/Pantai dan Penanggulangan Bencana Alam-Bangunan Pengambilan Pengaman Sungai/Pantai	-	-
27	Akumulasi Penyusutan Bangunan Pengaman Sungai/Pantai dan Penanggulangan Bencana Alam-Bangunan Pembawa Pengaman Sungai/Pantai	-	-
28	Akumulasi Penyusutan Bangunan Pengaman Sungai/Pantai dan Penanggulangan Bencana Alam-Bangunan Pembuang Pengaman Sungai	-	-
29	Akumulasi Penyusutan Bangunan Pengaman Sungai/Pantai dan Penanggulangan Bencana Alam-Bangunan Pengaman Pengamanan Sungai/Pantai	-	-
30	Akumulasi Penyusutan Bangunan Pengaman Sungai/Pantai dan Penanggulangan Bencana Alam-Bangunan Pelengkap Pengaman Sungai	-	-
31	Akumulasi Penyusutan Bangunan Pengaman Sungai/Pantai dan Penanggulangan Bencana Alam-Bangunan Pengaman Sungai/Pantai dan Penanggulangan Bencana Alam Lainnya	-	-
32	Akumulasi Penyusutan Bangunan Pengembangan Sumber Air dan Air Tanah- Bangunan Waduk Pengembangan Sumber Air	-	-
33	Akumulasi Penyusutan Bangunan Pengembangan Sumber Air dan Air Tanah- Bangunan Pengambilan Pengembangan Sumber Air	(39,411,600.00)	(36,127,300.00)
34	Akumulasi Penyusutan Bangunan Pengembangan Sumber Air dan Air Tanah- Bangunan Pembawa Pengembangan Sumber Air	-	-
35	Akumulasi Penyusutan Bangunan Pengembangan Sumber Air dan Air Tanah- Bangunan Pembuang Pengembangan Sumber Air	-	-
36	Akumulasi Penyusutan Bangunan Pengembangan Sumber Air dan Air Tanah- Bangunan Pengaman Pengembangan Sumber Air	-	-
37	Akumulasi Penyusutan Bangunan Pengembangan Sumber Air dan Air Tanah- Bangunan Pelengkap Pengembangan Sumber Air	-	-
38	Akumulasi Penyusutan Bangunan Pengembangan Sumber Air dan Air Tanah- Bangunan Sawah Irigasi Air Tanah	-	-
39	Akumulasi Penyusutan Bangunan Pengembangan Sumber Air dan Air Tanah- Bangunan Pengembangan Sumber Air dan Air Tanah Lainnya	-	-
40	Akumulasi Penyusutan Bangunan Air Bersih/Air Baku-Bangunan Waduk Air Bersih/Air Baku	-	-
41	Akumulasi Penyusutan Bangunan Air Bersih/Air Baku-Bangunan Pengambilan Air Bersih/Air Baku	-	-
42	Akumulasi Penyusutan Bangunan Air Bersih/Air Baku-Bangunan Pembawa Air Bersih/Air Baku	-	-
43	Akumulasi Penyusutan Bangunan Air Bersih/Air Baku-Bangunan Pembuang Air Bersih/Air Baku	-	-
44	Akumulasi Penyusutan Bangunan Air Bersih/Air Baku-Bangunan Pelengkap Air Bersih/Air Baku	-	-
45	Akumulasi Penyusutan Bangunan Air Bersih/Air Baku-Bangunan Air Bersih/Air Baku Lainnya	-	-

46	Akumulasi Penyusutan Bangunan Air Kotor- Bangunan Pembawa Air Kotor	-	-
47	Akumulasi Penyusutan Bangunan Air Kotor- Bangunan Waduk Air Kotor	-	-
48	Akumulasi Penyusutan Bangunan Air Kotor- Bangunan Pembuang Air Kotor	-	-
49	Akumulasi Penyusutan Bangunan Air Kotor- Bangunan Pengaman Air Kotor	-	-
50	Akumulasi Penyusutan Bangunan Air Kotor- Bangunan Pelengkap Air Kotor	-	-
51	Akumulasi Penyusutan Bangunan Air Kotor- Bangunan Air Kotor Lainnya	-	-
<b>Jumlah</b>		<b>(39,411,600.00)</b>	<b>(36,127,300.00)</b>

### 5.2.1.3.7.3.3 Akumulasi Penyusutan Instalasi Rp (1,563,143,611.12)

Akumulasi Penyusutan Instalasi sebesar Rp (1,563,143,611.12), apabila dibandingkan tahun sebelumnya sebesar Rp (1,159,861,277.79) mengalami **kenaikan** sebesar Rp (403,282,333.33) atau 34.77% dengan rincian sebagai berikut :

	2022 (Rp)	2021 (Rp)	
1	Akumulasi Penyusutan Instalasi Air Bersih/Air Baku-Instalasi Air Permukaan	-	-
2	Akumulasi Penyusutan Instalasi Air Bersih/Air Baku-Instalasi Air Sumber/Mata Air	(28,207,400.00)	(26,722,800.00)
3	Akumulasi Penyusutan Instalasi Air Bersih/Air Baku-Instalasi Air Tanah Dalam	-	-
4	Akumulasi Penyusutan Instalasi Air Bersih/Air Baku-Instalasi Air Tanah Dangkal	-	-
5	Akumulasi Penyusutan Instalasi Air Bersih/Air Baku-Instalasi Air Bersih/Air Baku Lainnya	-	-
6	Akumulasi Penyusutan Instalasi Air Kotor- Instalasi Air Buangan Domestik	-	-
7	Akumulasi Penyusutan Instalasi Air Kotor- Instalasi Air Buangan Industri	-	-
8	Akumulasi Penyusutan Instalasi Air Kotor- Instalasi Air Buangan Pertanian	-	-
9	Akumulasi Penyusutan Instalasi Air Kotor- Instalasi Air Kotor Lainnya	-	-
10	Akumulasi Penyusutan Instalasi Pengolahan Sampah-Instalasi Pengolahan Sampah Organik	-	-
11	Akumulasi Penyusutan Instalasi Pengolahan Sampah-Instalasi Pengolahan Sampah Non Organik	-	-
12	Akumulasi Penyusutan Instalasi Pengolahan Sampah-Bangunan Penampung Sampah	-	-
13	Akumulasi Penyusutan Instalasi Pengolahan Sampah-Instalasi Pengolahan Sampah Lainnya	-	-
14	Akumulasi Penyusutan Instalasi Pengolahan Bahan Bangunan-Instalasi Pengolahan Bahan Bangunan Percontohan	-	-
15	Akumulasi Penyusutan Instalasi Pengolahan Bahan Bangunan-Instalasi Pengolahan Bahan Bangunan Perintis	-	-
16	Akumulasi Penyusutan Instalasi Pengolahan Bahan Bangunan-Instalasi Pengolahan Bahan Bangunan Terapan	-	-
17	Akumulasi Penyusutan Instalasi Pengolahan Bahan Bangunan-Instalasi Pengolahan Bahan Bangunan Lainnya	-	-
18	Akumulasi Penyusutan Instalasi Pembangkit Listrik-Instalasi Pembangkit Listrik Tenaga Air (PLTA)	-	-
19	Akumulasi Penyusutan Instalasi Pembangkit Listrik-Instalasi Pembangkit Listrik Tenaga Diesel (PLTD)	-	-

20	Akumulasi Penyusutan Instalasi Pembangkit Listrik-Instalasi Pembangkit Listrik Tenaga Mikro Hidro (PLTM)	-	-
21	Akumulasi Penyusutan Instalasi Pembangkit Listrik-Instalasi Pembangkit Listrik Tenaga Angin (PLTAN)	-	-
22	Akumulasi Penyusutan Instalasi Pembangkit Listrik-Instalasi Pembangkit Listrik Tenaga Uap (PLTU)	-	-
23	Akumulasi Penyusutan Instalasi Pembangkit Listrik-Instalasi Pembangkit Listrik Tenaga Nuklir (PLTN)	-	-
24	Akumulasi Penyusutan Instalasi Pembangkit Listrik-Instalasi Pembangkit Listrik Tenaga Gas (PLTG)	-	-
25	Akumulasi Penyusutan Instalasi Pembangkit Listrik-Instalasi Pembangkit Listrik Tenaga Panas Bumi (PLTP)	-	-
26	Akumulasi Penyusutan Instalasi Pembangkit Listrik-Instalasi Pembangkit Listrik Tenaga Surya (PLTS)	-	-
27	Akumulasi Penyusutan Instalasi Pembangkit Listrik-Instalasi Pembangkit Listrik Tenaga Biogas (PLTB)	-	-
28	Akumulasi Penyusutan Instalasi Pembangkit Listrik-Instalasi Pembangkit Listrik Tenaga Samudera/Gelombang Samudera	-	-
29	Akumulasi Penyusutan Instalasi Pembangkit Listrik-Instalasi Pembangkit Listrik Lainnya	-	-
30	Akumulasi Penyusutan Instalasi Gardu Listrik-Instalasi Gardu Listrik Induk	-	-
31	Akumulasi Penyusutan Instalasi Gardu Listrik-Instalasi Gardu Listrik Distribusi	-	-
32	Akumulasi Penyusutan Instalasi Gardu Listrik-Instalasi Pusat Pengatur Listrik	-	-
33	Akumulasi Penyusutan Instalasi Gardu Listrik-Instalasi Gardu Listrik Lainnya	-	-
34	Akumulasi Penyusutan Instalasi Pertahanan-Instalasi Pertahanan di Darat	-	-
35	Akumulasi Penyusutan Instalasi Pertahanan-Instalasi Pertahanan Lainnya	-	-
36	Akumulasi Penyusutan Instalasi Gas-Instalasi Gardu Gas	-	-
37	Akumulasi Penyusutan Instalasi Gas-Instalasi Jaringan Pipa Gas	(50,358,611.12)	(19,705,277.79)
38	Akumulasi Penyusutan Instalasi Gas-Instalasi Pengolahan Gas	-	-
39	Akumulasi Penyusutan Instalasi Gas-Instalasi Gas Lainnya	-	-
40	Akumulasi Penyusutan Instalasi Pengaman-Instalasi Pengaman Penangkal Petir	-	-
41	Akumulasi Penyusutan Instalasi Pengaman-Instalasi Reaktor Nuklir	-	-
42	Akumulasi Penyusutan Instalasi Pengaman-Instalasi Pengolahan Limbah Radioaktif	-	-
43	Akumulasi Penyusutan Instalasi Pengaman-Instalasi Pengaman Lainnya	-	-
44	Akumulasi Penyusutan Instalasi Lain-Instalasi Lain	(1,484,577,600.00)	(1,113,433,200.00)
	<b>Jumlah</b>	<b>(1,563,143,611.12)</b>	<b>(1,159,861,277.79)</b>

#### 5.2.1.3.7.3.4 Akumulasi Penyusutan Jaringan Rp (396,684,428.50)

Akumulasi Penyusutan Jaringan sebesar Rp (396,684,428.50), apabila dibandingkan tahun sebelumnya sebesar Rp (351,647,153.00) mengalami **kenaikan** sebesar Rp (45,037,275.50) atau 12.81% dengan rincian sebagai berikut :

		2022 (Rp)	2021 (Rp)
1	Akumulasi Penyusutan Jaringan Air Minum-Jaringan Pembawa	(17,063,074.33)	(9,439,778.00)
2	Akumulasi Penyusutan Jaringan Air Minum-Jaringan Induk Distribusi	-	-
3	Akumulasi Penyusutan Jaringan Air Minum-Jaringan Cabang Distribusi	(135,723,666.67)	(119,914,000.00)
4	Akumulasi Penyusutan Jaringan Air Minum-Jaringan Sambungan ke Rumah	-	-
5	Akumulasi Penyusutan Jaringan Air Minum-Jaringan Air Minum Lainnya	-	-
6	Akumulasi Penyusutan Jaringan Listrik-Jaringan Transmisi	(237,830,000.00)	(217,092,500.00)
7	Akumulasi Penyusutan Jaringan Listrik-Jaringan Distribusi	(6,067,687.50)	(5,200,875.00)
8	Akumulasi Penyusutan Jaringan Listrik-Jaringan Listrik Lainnya	-	-
9	Akumulasi Penyusutan Jaringan Telepon- Jaringan Telepon di atas Tanah	-	-
10	Akumulasi Penyusutan Jaringan Telepon- Jaringan Telepon di bawah Tanah	-	-
11	Akumulasi Penyusutan Jaringan Jaringan Telepon di dalam Air	-	-
12	Akumulasi Penyusutan Jaringan Jaringan dengan Media Udara	-	-
13	Akumulasi Penyusutan Jaringan Telepon Lainnya	-	-
14	Akumulasi Penyusutan Jaringan Gas-Jaringan Pipa Gas Transmisi	-	-
15	Akumulasi Penyusutan Jaringan Gas-Jaringan Pipa Distribusi	-	-
16	Akumulasi Penyusutan Jaringan Gas-Jaringan Pipa Dinas	-	-
17	Akumulasi Penyusutan Jaringan Gas-Jaringan BBM	-	-
18	Akumulasi Penyusutan Jaringan Gas-Jaringan Gas Lainnya	-	-
	<b>Jumlah</b>	<b>(396,684,428.50)</b>	<b>(351,647,153.00)</b>

#### 5.2.1.3.7.4 Akumulasi Penyusutan Aset Tetap Lainnya Rp0,00

Akumulasi Penyusutan Aset Tetap Lainnya sebesar Rp0,00, apabila dibandingkan tahun sebelumnya sebesar Rp0,00 mengalami **kenaikan/penurunan\*** sebesar Rp0,00 atau 0% dengan rincian sebagai berikut :

	2022 (Rp)	2021 (Rp)
1 Akumulasi Penyusutan Barang Bercorak Kesenian/Kebudayaan/Olahraga		
2 Akumulasi Penyusutan Aset Tetap Dalam Renovasi		
<b>Jumlah</b>		

#### 5.2.1.3.7.4.1 Akumulasi Penyusutan Barang Bercorak Kesenian/Kebudayaan/Olahraga Rp0,00

Akumulasi Penyusutan Barang Bercorak Kesenian/Kebudayaan/Olahraga sebesar Rp0,00, apabila dibandingkan tahun sebelumnya sebesar Rp0,00 mengalami **kenaikan/penurunan\*** sebesar Rp0,00 atau 0% dengan rincian sebagai berikut :

	2022 (Rp)	2021 (Rp)
1 Akumulasi Penyusutan Barang Bercorak Kesenian/Kebudayaan/Olahraga		
<b>Jumlah</b>		

#### 5.2.1.3.7.4.2 Akumulasi Penyusutan Aset Tetap Dalam Renovasi Rp0,00

Akumulasi Penyusutan Aset Tetap Dalam Renovasi sebesar Rp0,00, apabila dibandingkan tahun

sebelumnya sebesar Rp0,00 mengalami **kenaikan/penurunan\*** sebesar Rp0,00 atau 0% dengan rincian sebagai berikut :

	2022 (Rp)	2021 (Rp)
1 Akumulasi Penyusutan Aset Tetap Dalam Renovasi		
<b>Jumlah</b>		

#### 5.2.1.4 Dana Cadangan Rp0,00

Dana Cadangan sebesar Rp0,00, apabila dibandingkan tahun sebelumnya sebesar Rp0,00 mengalami **kenaikan/penurunan\*** sebesar Rp0,00 atau 0% dengan rincian sebagai berikut :

	2022 (Rp)	2021 (Rp)
1 Dana Cadangan		
<b>Jumlah</b>		

#### 5.2.1.5 Aset Lainnya Rp 737,468,429.54

Aset Lainnya sebesar Rp 737,468,429.54, apabila dibandingkan tahun sebelumnya sebesar Rp 791,468,200.58 mengalami **penurunan** sebesar Rp 53,999,771.04 atau 6.82% dengan rincian sebagai berikut :

	2022 (Rp)	2021 (Rp)
1 Tagihan Jangka Panjang	-	-
2 Kemitraan dengan Pihak Ketiga	-	-
3 Aset Tak Berwujud	1,532,250,000.00	1,532,250,000.00
4 Aset Lain-lain	5,259,181,977.00	3,007,704,424.00
5 Akumulasi Amortisasi Aset Tidak Berwujud	(1,439,090,833.33)	(1,181,760,833.33)
6 Akumulasi Penyusutan Aset Lainnya	(4,614,872,714.13)	(2,566,725,390.09)
<b>Jumlah</b>	<b>737,468,429.54</b>	<b>791,468,200.58</b>

##### 5.2.1.5.1 Tagihan Jangka Panjang Rp0,00

Tagihan Jangka Panjang sebesar Rp0,00, apabila dibandingkan tahun sebelumnya sebesar Rp0,00 mengalami **kenaikan/penurunan\*** sebesar Rp0,00 atau 0% dengan rincian sebagai berikut :

	2022 (Rp)	2021 (Rp)
1 Tagihan Penjualan Angsuran		
2 Tuntutan Gantian Kerugian Daerah		
<b>Jumlah</b>		

##### 5.2.1.5.1.1 Tagihan Penjualan Angsuran Rp0,00

Tagihan Penjualan Angsuran sebesar Rp0,00, apabila dibandingkan tahun sebelumnya sebesar Rp0,00 mengalami **kenaikan/penurunan\*** sebesar Rp0,00 atau 0% dengan rincian sebagai berikut :

	2022 (Rp)	2021 (Rp)
1 Tagihan Angsuran Penjualan Rumah Negara Golongan III		
2 Tagihan Angsuran Penjualan Kendaraan Perorangan Dinas		
<b>Jumlah</b>		

##### 5.2.1.5.1.2 Tuntutan Gantian Kerugian Daerah Rp0,00

Tuntutan Gantian Kerugian Daerah sebesar Rp0,00, apabila dibandingkan tahun sebelumnya sebesar Rp0,00 mengalami **kenaikan/penurunan\*** sebesar Rp0,00 atau 0% dengan rincian sebagai berikut :

	2022 (Rp)	2021 (Rp)
1 Tuntutan Ganti Kerugian Daerah Terhadap Bendahara		

- 2 Tuntutan Ganti Kerugian Daerah Terhadap Pegawai Negeri Bukan Bendahara atau Pejabat Lain

Jumlah

#### 5.2.1.5.2 Kemitraan dengan Pihak Ketiga Rp0,00

Kemitraan dengan Pihak Ketiga sebesar Rp0,00, apabila dibandingkan tahun sebelumnya sebesar Rp0,00 mengalami **kenaikan/penurunan\*** sebesar Rp0,00 atau 0% dengan rincian sebagai berikut :

	2022 (Rp)	2021 (Rp)
1 Sewa		
2 Kerja Sama Pemanfaatan		
3 Bangun Guna Serah/Bangun Serah Guna (BGS/BSG)		
4 Kerjasama Penyediaan Infrastruktur		
Jumlah		

#### 5.2.1.5.3 Aset Tidak Berwujud Rp 1,532,250,000.00

Aset Tidak Berwujud sebesar Rp 1,532,250,000.00, apabila dibandingkan tahun sebelumnya sebesar Rp 1,532,250,000.00 mengalami **kenaikan/penurunan\*** sebesar Rp0,00 atau 0% dengan rincian sebagai berikut :

	2022 (Rp)	2021 (Rp)
1 Goodwill		
2 Lisensi dan Franchise		
3 Hak Cipta		
4 Hak Paten		
5 Software	1,532,250,000.00	1,532,250,000.00
6 Kajian		
7 Aset Tidak Berwujud Yang Mempunyai Nilai Sejarah/Budaya		
8 Aset Tidak Berwujud Dalam Pengerjaan		
9 Aset Tidak Berwujud Lainnya		
Jumlah	1,532,250,000.00	1,532,250,000.00

#### 5.2.1.5.4 Aset Lain-Lain Rp 5,259,181,977.00

Aset Lain-Lain sebesar Rp 5,259,181,977.00, apabila dibandingkan tahun sebelumnya sebesar Rp 3,007,704,424.00 mengalami **kenaikan** sebesar Rp 2,251,477,553.00 atau 74.86% dengan rincian sebagai berikut :

	2022 (Rp)	2021 (Rp)
1 Aset Rusak Berat/Usang	5,259,181,977.00	3,007,704,424.00
2 Aset Tetap yang Tidak Digunakan Dalam Operasional Pemerintah	-	-
3 Kas yang Dibatasi Penggunaannya	-	-
Jumlah	5,259,181,977.00	3,007,704,424.00

**CATATAN : barang rusak berat yang telah dihapuskan agar melampirkan berita acara penghapusannya**

#### 5.2.1.5.5 Akumulasi Amortisasi Aset Tidak Berwujud Rp (1,439,090,833.33)

Akumulasi Amortisasi Aset Tidak Berwujud sebesar Rp (1,439,090,833.33), apabila dibandingkan tahun sebelumnya sebesar Rp (1,181,760,833.33) mengalami **kenaikan** sebesar Rp (257,330,000.00) atau 21.78% dengan rincian sebagai berikut :

	2022 (Rp)	2021 (Rp)
1 Akumulasi Amortisasi Aset Tidak Berwujud- Lisensi dan Franchise	-	-

2	Akumulasi Amortisasi Aset Tidak Berwujud-Hak Cipta	-	-
3	Akumulasi Amortisasi Aset Tidak Berwujud-Hak Paten	-	-
4	Akumulasi Amortisasi Aset Tidak Berwujud-Software	(1,439,090,833.33)	(1,181,760,833.33)
5	Akumulasi Amortisasi Aset Tidak Berwujud- Kajian	-	-
<b>Jumlah</b>		<b>(1,439,090,833.33)</b>	<b>(1,181,760,833.33)</b>

#### 5.2.1.5.6 Akumulasi Penyusutan Aset Lainnya Rp (4,614,872,714.13)

Akumulasi Penyusutan Aset Lainnya sebesar Rp, (4,614,872,714.13), apabila dibandingkan tahun sebelumnya sebesar Rp (2,566,725,390.09) mengalami **kenaikan** sebesar Rp (2,048,147,324.04) atau 79.80% dengan rincian sebagai berikut :

		2022 (Rp)	2021 (Rp)
1	Akumulasi Penyusutan Kemitraan Dengan Pihak Ketiga-Sewa	(4,614,872,714.13)	(2,566,725,390.09)
2	Akumulasi Penyusutan Kemitraan Dengan Pihak Ketiga-Kerjasama Pemanfaatan	-	-
3	Akumulasi Penyusutan Kemitraan Dengan Pihak Ketiga-Bangun Guna Serah/Bangun Serah Guna (BGS/BSG)	-	-
4	Akumulasi Penyusutan Kemitraan Dengan Pihak Ketiga-Kerjasama Penyediaan Infrastruktur	-	-
7	Akumulasi Penyusutan Aset Lainnya-Aset Lain-Lain	-	-
<b>Jumlah</b>		<b>(4,614,872,714.13)</b>	<b>(2,566,725,390.09)</b>

#### 5.2.2 KEWAJIBAN Rp 2,535,937,942.00

Kewajiban sebesar Rp 2,535,937,942.00, apabila dibandingkan tahun sebelumnya sebesar Rp 2,296,853,312.00 mengalami **kenaikan** sebesar Rp 239,084,630.00 atau 10.41% dengan rincian sebagai berikut :

		2022 (Rp)	2021 (Rp)
1	Kewajiban Jangka Pendek	2,535,937,942.00	2,296,853,312.00
2	Kewajiban Jangka Panjang	-	-
<b>Jumlah</b>		<b>2,535,937,942.00</b>	<b>2,296,853,312.00</b>

#### 5.2.2.1 Kewajiban Jangka Pendek Rp 2,535,937,942.00

Kewajiban Jangka Pendek Rp 2,535,937,942.00, apabila dibandingkan tahun sebelumnya sebesar Rp 2,296,853,312.00 mengalami **kenaikan** sebesar Rp 239,084,630.00 atau 10.41% dengan rincian sebagai berikut :

		2022 (Rp)	2021 (Rp)
1	Utang Perhitungan Pihak Ketiga	-	-
2	Utang Bunga	-	-
3	Utang Pinjaman Jangka Pendek	-	-
4	Bagian Lancar Utang Jangka Panjang	-	-
5	Pendapatan Dibayar Dimuka	-	-
6	Utang Belanja	2,535,937,942.00	2,296,853,312.00
7	Utang Jangka Pendek Lainnya	-	-

Jumlah

2,535,937,942.00

2,296,853,312.00

#### 5.2.2.1.1 Utang Perhitungan Pihak Ketiga Rp0,00

Utang Perhitungan Pihak Ketiga sebesar Rp0,00, apabila dibandingkan tahun sebelumnya sebesar Rp0,00 mengalami **kenaikan/penurunan\*** sebesar Rp0,00 atau 0% dengan rincian sebagai berikut :

	2022 (Rp)	2021 (Rp)
1 Utang Taspen		
2 Utang Iuran Jaminan Kesehatan		
3 Utang Iuran Jaminan Kecelakaan Kerja		
4 Utang Iuran Jaminan Kematian		
5 Utang PPh Pusat		
6 Utang PPN Pusat		
7 Utang Taperum		
8 Utang Iuran Wajib Pegawai		
9 Utang Pihak Ketiga Lainnya		
Jumlah		

#### 5.2.2.1.1.1 Utang Taspen Rp0,00

Utang Taspen sebesar Rp0,00, apabila dibandingkan tahun sebelumnya sebesar Rp0,00 mengalami **kenaikan/penurunan\*** sebesar Rp0,00 atau 0% dengan rincian sebagai berikut :

	2022 (Rp)	2021 (Rp)
1 Utang Taspen		
Jumlah		

#### 5.2.2.1.1.2 Utang Iuran Jaminan Kesehatan Rp0,00

Utang Iuran Jaminan Kesehatan sebesar Rp0,00, apabila dibandingkan tahun sebelumnya sebesar Rp0,00 mengalami **kenaikan/penurunan\*** sebesar Rp0,00 atau 0% dengan rincian sebagai berikut :

	2022 (Rp)	2021 (Rp)
1 Utang Iuran Jaminan Kesehatan		
Jumlah		

#### 5.2.2.1.1.3 Utang Iuran Jaminan Kecelakaan Kerja Rp,00

Utang Iuran Jaminan Kecelakaan Kerja sebesar Rp,00, apabila dibandingkan tahun sebelumnya sebesar Rp,00 mengalami **kenaikan/penurunan\*** sebesar Rp,00 atau % dengan rincian sebagai berikut :

	2022 (Rp)	2021 (Rp)
1 Utang Iuran Jaminan Kecelakaan Kerja		
Jumlah		

#### 5.2.2.1.1.4 Utang Iuran Jaminan Kematian Rp0,00

Utang Iuran Jaminan Kematian sebesar Rp0,00, apabila dibandingkan tahun sebelumnya sebesar Rp0,00 mengalami **kenaikan/penurunan\*** sebesar Rp0,00 atau 0% dengan rincian sebagai berikut :

	2022 (Rp)	2021 (Rp)
1 Utang Iuran Jaminan Kematian		
Jumlah		

#### 5.2.2.1.1.5 Utang PPh Pusat Rp0,00

Utang PPh Pusat sebesar Rp0,00, apabila dibandingkan tahun sebelumnya sebesar Rp0,00 mengalami **kenaikan/penurunan\*** sebesar Rp0,00 atau 0% dengan rincian sebagai berikut :

	2022 (Rp)	2021 (Rp)
1 Utang PPh 21		
2 Utang PPh 22		
3 Utang PPh 23		
4 Utang PPh 25		
5 Utang PPh Pasal 4		
<b>Jumlah</b>		

#### 5.2.2.1.1.6 Utang PPN Pusat Rp0,00

Utang PPN Pusat sebesar Rp0,00, apabila dibandingkan tahun sebelumnya sebesar Rp0,00 mengalami **kenaikan/penurunan\*** sebesar Rp0,00 atau 0% dengan rincian sebagai berikut :

	2022 (Rp)	2021 (Rp)
1 Utang Iuran PPN Pusat		
<b>Jumlah</b>		

#### 5.2.2.1.1.7 Utang Taperum Rp0,00

Utang Taperum sebesar Rp0,00, apabila dibandingkan tahun sebelumnya sebesar Rp0,00 mengalami **kenaikan/penurunan\*** sebesar Rp0,00 atau 0% dengan rincian sebagai berikut :

	2022 (Rp)	2021 (Rp)
1 Utang Taperum		
<b>Jumlah</b>		

#### 5.2.2.1.1.8 Utang Iuran Wajib Pegawai Rp0,00

Utang Iuran Wajib Pegawai sebesar Rp0,00, apabila dibandingkan tahun sebelumnya sebesar Rp0,00 mengalami **kenaikan/penurunan\*** sebesar Rp0,00 atau 0% dengan rincian sebagai berikut :

	2022 (Rp)	2021 (Rp)
1 Utang Iuran Wajib Pegawai		
<b>Jumlah</b>		

#### 5.2.2.1.1.9 Utang Pihak Ketiga Lainnya Rp0,00

Utang Pihak Ketiga Lainnya sebesar Rp0,00, apabila dibandingkan tahun sebelumnya sebesar Rp0,00 mengalami **kenaikan/penurunan\*** sebesar Rp0,00 atau 0% dengan rincian sebagai berikut :

	2022 (Rp)	2021 (Rp)
1 Utang Pihak Ketiga Lainnya		
<b>Jumlah</b>		

#### 5.2.2.1.2 Utang Bunga Rp0,00

Utang Bunga sebesar Rp0,00, apabila dibandingkan tahun sebelumnya sebesar Rp0,00 mengalami **kenaikan/penurunan\*** sebesar Rp0,00 atau 0% dengan rincian sebagai berikut :

	2022 (Rp)	2021 (Rp)
1 Utang Bunga kepada Pemerintah Pusat		
2 Utang Bunga kepada Pemerintah Daerah Lain		
3 Utang Bunga kepada Lembaga Keuangan Bank (LKB)		
4 Utang Bunga kepada Lembaga Keuangan Bukan Bank		
5 Utang Bunga kepada Masyarakat		
6 Utang Bunga melalui BLUD		
<b>Jumlah</b>		

#### 5.2.2.1.2.1 Utang Bunga kepada Pemerintah Pusat Rp0,00

Utang Bunga kepada Pemerintah Pusat sebesar Rp0,00, apabila dibandingkan tahun sebelumnya sebesar Rp0,00 mengalami **kenaikan/penurunan\*** sebesar Rp0,00 atau 0% dengan rincian sebagai berikut :

	2022 (Rp)	2021 (Rp)
1 Utang Bunga Penerusan Pinjaman Dalam Negeri-Jangka Menengah		
2 Utang Bunga Penerusan Pinjaman Dalam Negeri-Jangka Panjang		
3 Utang Bunga Penerusan Pinjaman Luar Negeri Negeri-Jangka Menengah		
4 Utang Bunga Penerusan Pinjaman Luar Negeri Negeri-Jangka Panjang		
5 Utang Bunga Sumber Lainnya sesuai Ketentuan Peraturan Perundang-Undangan-Jangka Menengah		
6 Utang Bunga Sumber Lainnya sesuai Ketentuan Peraturan Perundang-Undangan-Jangka Panjang		
<b>Jumlah</b>		

#### 5.2.2.1.2.2 Utang Bunga kepada Pemerintah Daerah Lain Rp0,00

Utang Bunga kepada Pemerintah Daerah Lain sebesar Rp0,00, apabila dibandingkan tahun sebelumnya sebesar Rp0,00 mengalami **kenaikan/penurunan\*** sebesar Rp0,00 atau 0% dengan rincian sebagai berikut :

	2022 (Rp)	2021 (Rp)
1 Utang Bunga kepada Pemerintah Daerah Lain- Jangka Pendek		
<b>Jumlah</b>		

#### 5.2.2.1.2.3 Utang Bunga kepada Lembaga Keuangan Bank (LKB) Rp0,00

Utang Bunga kepada Lembaga Keuangan Bank (LKB) sebesar Rp0,00, apabila dibandingkan tahun sebelumnya sebesar Rp0,00 mengalami **kenaikan/penurunan\*** sebesar Rp0,00 atau 0% dengan rincian sebagai berikut :

	2022 (Rp)	2021 (Rp)
1 Utang Bunga kepada LKB-BUMN-Jangka Pendek		
2 Utang Bunga kepada LKB-BUMN-Jangka Menengah		
3 Utang Bunga kepada Lembaga Keuangan Bank- BUMN-Jangka Panjang		
4 Utang Bunga kepada Lembaga Keuangan Bank (LKB)-BUMD-Jangka Pendek		
5 Utang Bunga kepada Lembaga Keuangan Bank- BUMD-Jangka Menengah		
6 Utang Bunga kepada Lembaga Keuangan Bank- BUMD-Jangka Panjang		
7 Utang Bunga kepada Lembaga Keuangan Bank-Swasta-Jangka Pendek		
8 Utang Bunga kepada Lembaga Keuangan Bank- Swasta-Jangka Menengah		
9 Utang Bunga kepada Lembaga Keuangan Bank-Swasta-Jangka Panjang		
<b>Jumlah</b>		

#### 5.2.2.1.2.4 Utang Bunga kepada Lembaga Keuangan Bukan Bank Rp0,00

Utang Bunga kepada Lembaga Keuangan Bukan Bank sebesar Rp0,00, apabila dibandingkan tahun sebelumnya sebesar Rp0,00 mengalami **kenaikan/penurunan\*** sebesar Rp0,00 atau 0% dengan rincian sebagai berikut :

	2022 (Rp)	2021 (Rp)
1 Utang Bunga kepada Lembaga Keuangan Bukan Bank-BUMN-Jangka Pendek		
2 Utang Bunga kepada Lembaga Keuangan Bukan Bank-BUMN-Jangka Menengah		
3 Utang Bunga kepada Lembaga Keuangan Bukan Bank-BUMN-Jangka Panjang		
4 Utang Bunga kepada Lembaga Keuangan Bukan Bank-BUMD-Jangka Pendek		

- 5 Utang Bunga kepada Lembaga Keuangan Bukan Bank-BUMD-Jangka Menengah
- 6 Utang Bunga kepada Lembaga Keuangan Bukan Bank-BUMD-Jangka Panjang
- 7 Utang Bunga kepada Lembaga Keuangan Bukan Bank-Swasta-Jangka Pendek
- 8 Utang Bunga kepada Lembaga Keuangan Bukan Bank-Swasta-Jangka Menengah
- 9 Utang Bunga kepada Lembaga Keuangan Bukan Bank-Swasta-Jangka Panjang

Jumlah


#### 5.2.2.1.2.5 Utang Bunga kepada Masyarakat Rp0,00

Utang Bunga kepada Masyarakat sebesar Rp0,00, apabila dibandingkan tahun sebelumnya sebesar Rp0,00 mengalami **kenaikan/penurunan\*** sebesar Rp0,00 atau 0% dengan rincian sebagai berikut :

- 1 Utang Bunga Obligasi Daerah

Jumlah

	2022 (Rp)	2021 (Rp)

#### 5.2.2.1.2.6 Utang Bunga melalui BLUD Rp0,00

Utang Bunga melalui BLUD sebesar Rp0,00, apabila dibandingkan tahun sebelumnya sebesar Rp0,00 mengalami **kenaikan/penurunan\*** sebesar Rp0,00 atau 0% dengan rincian sebagai berikut :

- 1 Utang Bunga melalui BLUD-Jangka Pendek
- 2 Utang Bunga melalui BLUD-Jangka Menengah
- 3 Utang Bunga melalui BLUD-Jangka Panjang

Jumlah

	2022 (Rp)	2021 (Rp)

#### 5.2.2.1.3 Utang Pinjaman Jangka Pendek Rp0,00

Utang Pinjaman Jangka Pendek sebesar Rp0,00, apabila dibandingkan tahun sebelumnya sebesar Rp0,00 mengalami **kenaikan/penurunan\*** sebesar Rp0,00 atau 0% dengan rincian sebagai berikut :

- 1 Utang Pinjaman dari Pemerintah Daerah
- 2 Utang Pinjaman dari Lembaga Keuangan Bank (LKB)
- 3 Utang Pinjaman dari Lembaga Keuangan Bukan Bank (LKBB)
- 4 Utang Pinjaman BLUD

Jumlah

	2022 (Rp)	2021 (Rp)

#### 5.2.2.1.3.1 Utang Pinjaman dari Pemerintah Daerah Rp0,00

Utang Pinjaman dari Pemerintah Daerah sebesar Rp0,00, apabila dibandingkan tahun sebelumnya sebesar Rp0,00 mengalami **kenaikan/penurunan\*** sebesar Rp0,00 atau 0% dengan rincian sebagai berikut :

- 1 Utang Pinjaman dari Pemerintah Daerah-Jangka Pendek

Jumlah

	2022 (Rp)	2021 (Rp)

#### 5.2.2.1.3.2 Utang Pinjaman dari Lembaga Keuangan Bank (LKB) Rp0,00

Utang Pinjaman dari Lembaga Keuangan Bank (LKB) sebesar Rp0,00, apabila dibandingkan tahun sebelumnya sebesar Rp0,00 mengalami **kenaikan/penurunan\*** sebesar Rp0,00 atau 0% dengan rincian sebagai berikut :

- 1 Utang Pinjaman dari LKB-BUMN-Jangka Pendek
- 2 Utang Pinjaman dari Lembaga Keuangan Bank (LKB)-BUMD-Jangka Pendek
- 3 Utang Pinjaman dari Lembaga Keuangan Bank (LKB)-Swasta-Jangka Pendek

Jumlah

	2022 (Rp)	2021 (Rp)

#### 5.2.2.1.3.3 Utang Pinjaman dari Lembaga Keuangan Bukan Bank (LKBB) Rp0,00

Utang Pinjaman dari Lembaga Keuangan Bukan Bank (LKBB) sebesar Rp0,00, apabila dibandingkan tahun sebelumnya sebesar Rp0,00 mengalami **kenaikan/penurunan\*** sebesar Rp0,00 atau 0% dengan rincian sebagai berikut :

	2022 (Rp)	2021 (Rp)
1 Utang Pinjaman dari Lembaga Keuangan Bukan Bank (LKBB)- BUMN-Jangka Pendek		
2 Utang Pinjaman dari Lembaga Keuangan Bukan Bank (LKBB)- BUMD-Jangka Pendek		
3 Utang Pinjaman dari Lembaga Keuangan Bukan Bank (LKBB)- Swasta-Jangka Pendek		
<b>Jumlah</b>		

#### 5.2.2.1.3.4 Utang Pinjaman BLUD Rp0,00

Utang Pinjaman BLUD sebesar Rp0,00, apabila dibandingkan tahun sebelumnya sebesar Rp0,00 mengalami **kenaikan/penurunan\*** sebesar Rp0,00 atau 0% dengan rincian sebagai berikut :

	2022 (Rp)	2021 (Rp)
1 Utang Pinjaman BLUD		
<b>Jumlah</b>		

#### 5.2.2.1.4 Bagian Lancar Utang Jangka Panjang Rp0,00

Bagian Lancar Utang Jangka Panjang sebesar Rp0,00, apabila dibandingkan tahun sebelumnya sebesar Rp0,00 mengalami **kenaikan/penurunan\*** sebesar Rp0,00 atau 0% dengan rincian sebagai berikut :

	2022 (Rp)	2021 (Rp)
1 Bagian Lancar Utang Jangka Panjang dari Pemerintah Pusat		
2 Bagian Lancar Utang Jangka Panjang kepada Lembaga Keuangan Bank (LKB)		
3 Bagian Lancar Utang Jangka Panjang kepada Lembaga Keuangan Bukan Bank (LKBB)		
4 Bagian Lancar Utang Jangka Panjang dari Masyarakat		
5 Bagian Lancar Utang Jangka Pendek melalui BLUD		
<b>Jumlah</b>		

#### 5.2.2.1.4.1 Bagian Lancar Utang Jangka Panjang dari Pemerintah Pusat Rp,00

Bagian Lancar Utang Jangka Panjang dari Pemerintah Pusat sebesar Rp0,00, apabila dibandingkan tahun sebelumnya sebesar Rp0,00 mengalami **kenaikan/penurunan\*** sebesar Rp0,00 atau 0% dengan rincian sebagai berikut :

	2022 (Rp)	2021 (Rp)
1 Bagian Lancar Utang Jangka Panjang-Penerusan Pinjaman Dalam Negeri-Jangka Menengah		
2 Bagian Lancar Utang Jangka Panjang-Penerusan Pinjaman Dalam Negeri-Jangka Panjang		
3 Bagian Lancar Utang Jangka Panjang-Penerusan Pinjaman Luar Negeri-Jangka Menengah		
4 Bagian Lancar Utang Jangka Panjang-Penerusan Pinjaman Luar Negeri-Jangka Panjang		
5 Bagian Lancar Utang Jangka Panjang-Sumber Lainnya sesuai Ketentuan Peraturan Perundang-Undangan-Jangka Menengah		
6 Bagian Lancar Utang Jangka Panjang-Sumber Lainnya sesuai Ketentuan Peraturan Perundang- Undangan- Jangka Panjang		
<b>Jumlah</b>		

#### 5.2.2.1.4.2 Bagian Lancar Utang Jangka Panjang kepada Lembaga Keuangan Bank (LKB) Rp0,00

Bagian Lancar Utang Jangka Panjang kepada Lembaga Keuangan Bank (LKB) sebesar Rp0,00, apabila dibandingkan tahun sebelumnya sebesar Rp0,00 mengalami **kenaikan/penurunan\*** sebesar Rp0,00 atau 0% dengan rincian sebagai berikut :

	2022 (Rp)	2021 (Rp)
1 Bagian Lancar Utang Jangka Panjang kepada LKB-BUMN-Jangka Menengah		
2 Bagian Lancar Utang Jangka Panjang kepada LKB-BUMN-Jangka Panjang		
3 Bagian Lancar Utang Jangka Panjang kepada LKB-BUMD-Jangka Menengah		
4 Bagian Lancar Utang Jangka Panjang kepada LKB-BUMD-Jangka Panjang		
5 Bagian Lancar Utang Jangka Panjang kepada LKB-Swasta-Jangka Menengah		
6 Bagian Lancar Utang Jangka Panjang kepada LKB-Swasta-Jangka Panjang		
<b>Jumlah</b>		

#### 5.2.2.1.4.3 Bagian Lancar Utang Jangka Panjang kepada Lembaga Keuangan Bukan Bank (LKBB) Rp,00

Bagian Lancar Utang Jangka Panjang kepada Lembaga Keuangan Bukan Bank (LKB) sebesar Rp0,00, apabila dibandingkan tahun sebelumnya sebesar Rp0,00 mengalami **kenaikan/penurunan\*** sebesar Rp0,00 atau 0% dengan rincian sebagai berikut :

	2022 (Rp)	2021 (Rp)
1 Bagian Lancar Utang Jangka Panjang kepada LKBB-BUMN-Jangka Menengah		
2 Bagian Lancar Utang Jangka Panjang kepada LKBB-BUMN-Jangka Panjang		
3 Bagian Lancar Utang Jangka Panjang kepada LKBB-BUMD-Jangka Menengah		
4 Bagian Lancar Utang Jangka Panjang kepada LKBB-BUMD-Jangka Panjang		
5 Bagian Lancar Utang Jangka Panjang kepada LKBB-Swasta-Jangka Menengah		
6 Bagian Lancar Utang Jangka Panjang kepada LKBB-Swasta-Jangka Panjang		
<b>Jumlah</b>		

#### 5.2.2.1.4.4 Bagian Lancar Utang Jangka Panjang dari Masyarakat Rp0,00

Bagian Lancar Utang Jangka Panjang dari Masyarakat sebesar Rp0,00, apabila dibandingkan tahun sebelumnya sebesar Rp0,00 mengalami **kenaikan/penurunan\*** sebesar Rp0,00 atau 0% dengan rincian sebagai berikut :

	2022 (Rp)	2021 (Rp)
1 Bagian Lancar Utang Jangka Panjang dari Masyarakat-Obligasi Daerah		
<b>Jumlah</b>		

#### 5.2.2.1.4.5 Bagian Lancar Utang Jangka Pendek melalui BLUD Rp0,00

Bagian Lancar Utang Jangka Pendek melalui BLUD sebesar Rp0,00, apabila dibandingkan tahun sebelumnya sebesar Rp0,00 mengalami **kenaikan/penurunan\*** sebesar Rp0,00 atau 0% dengan rincian sebagai berikut :

	2022 (Rp)	2021 (Rp)
1 Bagian Lancar Utang Jangka Pendek melalui BLUD- Jangka Menengah		
2 Bagian Lancar Utang Jangka Pendek melalui BLUD-Jangka Panjang		
<b>Jumlah</b>		

#### 5.2.2.1.5 Pendapatan Diterima Dimuka Rp0,00

Pendapatan Diterima Dimuka sebesar Rp0,00, apabila dibandingkan tahun sebelumnya sebesar Rp0,00 mengalami **kenaikan/penurunan\*** sebesar Rp0,00 atau 0% dengan rincian sebagai berikut :

	2022 (Rp)	2021 (Rp)
1 Setoran Kelebihan Pembayaran Dari Pihak III		
2 Uang Muka Penjualan Produk Pemda Dari Pihak III		
3 Uang Muka Lelang Penjualan Aset Daerah		
4 Pendapatan Diterima Dimuka-Belanja Sewa		
<b>Jumlah</b>		

#### 5.2.2.1.5.1 Setoran Kelebihan Pembayaran Dari Pihak III Rp0,00

Setoran Kelebihan Pembayaran Dari Pihak III sebesar Rp0,00, apabila dibandingkan tahun sebelumnya sebesar Rp0,00 mengalami **kenaikan/penurunan\*** sebesar Rp0,00 atau 0% dengan rincian sebagai berikut :

	2022 (Rp)	2021 (Rp)
1 Setoran Kelebihan Pembayaran Dari Pihak III		
<b>Jumlah</b>		

#### 5.2.2.1.5.2 Uang Muka Penjualan Produk Pemda Dari Pihak III Rp0,00

Uang Muka Penjualan Produk Pemda Dari Pihak III sebesar Rp0,00, apabila dibandingkan tahun sebelumnya sebesar Rp0,00 mengalami **kenaikan/penurunan\*** sebesar Rp0,00 atau 0% dengan rincian sebagai berikut :

	2022 (Rp)	2021 (Rp)
1 Uang Muka Penjualan Produk Pemda Dari Pihak III		
<b>Jumlah</b>		

#### 5.2.2.1.5.3 Uang Muka Lelang Penjualan Aset Daerah Rp0,00

Uang Muka Lelang Penjualan Aset Daerah sebesar Rp0,00, apabila dibandingkan tahun sebelumnya sebesar Rp0,00 mengalami **kenaikan/penurunan\*** sebesar Rp0,00 atau 0% dengan rincian sebagai berikut :

	2022 (Rp)	2021 (Rp)
1 Uang Muka Lelang Penjualan Aset Daerah		
<b>Jumlah</b>		

#### 5.2.2.1.5.4 Pendapatan Diterima Dimuka-Belanja Sewa Rp0,00

Pendapatan Diterima Dimuka-Belanja Sewa sebesar Rp0,00, apabila dibandingkan tahun sebelumnya sebesar Rp0,00 mengalami **kenaikan/penurunan\*** sebesar Rp0,00 atau 0% dengan rincian sebagai berikut :

	2022 (Rp)	2021 (Rp)
1 Pendapatan Diterima Dimuka-Sewa Tanah		
2 Pendapatan Diterima Dimuka-Sewa Peralatan dan Mesin		
3 Pendapatan Diterima Dimuka-Sewa Gedung dan Bangunan		
4 Pendapatan Diterima Dimuka-Sewa Jalan, Jaringan, dan Irigasi		
5 Pendapatan Diterima Dimuka-Sewa Aset Tetap Lainnya		
6 Pendapatan Diterima Dimuka-Sewa Aset Tidak Berwujud		
<b>Jumlah</b>		

#### 5.2.2.1.6 Utang Belanja Rp 2,535,937,942.00

Utang Belanja sebesar Rp 2,535,937,942.00, apabila dibandingkan tahun sebelumnya sebesar Rp 2,296,853,312.00 mengalami **kenaikan** sebesar Rp 239,084,630.00 atau 10.41% dengan rincian sebagai berikut :

		2022 (Rp)	2021 (Rp)
1	Utang Belanja Pegawai	1,250,000.00	9,625,000.00
2	Utang Belanja Barang dan Jasa	2,534,687,942.00	2,287,228,312.00
3	Utang Belanja Bunga	-	-
4	Utang Belanja Subsidi	-	-
5	Utang Belanja Hibah	-	-
6	Utang Belanja Modal Tanah	-	-
7	Utang Belanja Modal Peralatan dan Mesin	-	-
8	Utang Belanja Modal Gedung dan Bangunan	-	-
9	Utang Belanja Modal Jalan, Jaringan, dan Irigasi	-	-
10	Utang Belanja Aset Tetap Lainnya	-	-
11	Utang Belanja Tidak Terduga	-	-
12	Utang Belanja Bagi Hasil	-	-
13	Utang Belanja Bantuan Keuangan	-	-
14	Utang Belanja Modal Aset Lainnya-Aset Tidak Berwujud	-	-
15	Utang Belanja Modal Aset Lainnya BLUD	-	-
	<b>Jumlah</b>	<b>2,535,937,942.00</b>	<b>2,296,853,312.00</b>

#### 5.2.2.1.6.1 Utang Belanja Pegawai Rp 1,250,000.00

Utang Belanja Pegawai sebesar Rp 1,250,000.00, apabila dibandingkan tahun sebelumnya sebesar Rp 9,625,000.00 mengalami **penurunan** sebesar Rp 8,375,000.00 atau 87.01% dengan rincian sebagai berikut :

		2022 (Rp)	2021 (Rp)
1	Utang Belanja Gaji dan Tunjangan ASN	-	-
2	Utang Belanja Tambahan Penghasilan ASN	-	-
3	Utang Belanja Tambahan Penghasilan berdasarkan Pertimbangan Objektif Lainnya ASN	1,250,000.00	9,625,000.00
4	Utang Belanja Gaji dan Tunjangan DPRD	-	-
5	Utang Belanja Gaji dan Tunjangan KDH/WKDH	-	-
6	Utang Belanja Penerimaan Lainnya Pimpinan DPRD serta KDH/WKDH	-	-
7	Utang Belanja Gaji dan Tunjangan MRP	-	-
8	Utang Belanja Pegawai BOS	-	-
9	Utang Belanja Pegawai BLUD	-	-
	<b>Jumlah</b>	<b>1,250,000.00</b>	<b>9,625,000.00</b>

#### 5.2.2.1.6.2 Utang Belanja Barang dan Jasa Rp 2,534,687,942.00

Utang Belanja Barang dan Jasa sebesar Rp 2,534,687,942.00, apabila dibandingkan tahun sebelumnya sebesar Rp 2,287,228,312.00 mengalami **kenaikan** sebesar Rp 247,459,630.00 atau 10.82% dengan rincian sebagai berikut :

		2022 (Rp)	2021 (Rp)
1	Utang Belanja Barang	26,754,679.00	13,307,500.00

2	Utang Belanja Jasa	2,500,479,422.00	2,273,920,812.00
3	Utang Belanja Pemeliharaan	7,453,841.00	-
4	Utang Belanja Perjalanan Dinas	-	-
5	Utang Belanja Barang dan/atau Jasa untuk Diserahkan/Dijual/Diberikan kepada Masyarakat/ Pihak Ketiga	-	-
6	Utang Belanja Penunjang Otonomi Khusus*)	-	-
7	Utang Belanja Barang dan Jasa BOS	-	-
8	Utang Belanja Barang dan Jasa BLUD	-	-
<b>Jumlah</b>		<b>2,534,687,942.00</b>	<b>2,287,228,312.00</b>

#### 5.2.2.1.6.3 Utang Belanja Bunga Rp0,00

Utang Belanja Bunga sebesar Rp0,00, apabila dibandingkan tahun sebelumnya sebesar Rp0,00 mengalami **kenaikan/penurunan\*** sebesar Rp0,00 atau 0% dengan rincian sebagai berikut :

	2022 (Rp)	2021 (Rp)
1	Utang Belanja Bunga atas Pinjaman kepada Pemerintah Pusat	
2	Utang Belanja Bunga atas Pinjaman kepada Pemerintah Daerah Lainnya	
3	Utang Belanja Bunga atas Pinjaman kepada Lembaga Keuangan Bank	
4	Utang Belanja Bunga atas Lembaga Keuangan Bank	
5	Utang Belanja Bunga atas Pinjaman kepada Masyarakat	
6	Utang Belanja Bunga atas Pinjaman BLUD	
<b>Jumlah</b>		

#### 5.2.2.1.6.4 Utang Belanja Subsidi Rp0,00

Utang Belanja Subsidi sebesar Rp0,00, apabila dibandingkan tahun sebelumnya sebesar Rp0,00 mengalami **kenaikan/penurunan\*** sebesar Rp0,00 atau 0% dengan rincian sebagai berikut :

	2022 (Rp)	2021 (Rp)
1	Utang Belanja Subsidi kepada BUMN	
2	Utang Belanja Subsidi kepada BUMD	
3	Utang Belanja Subsidi kepada Badan Usaha Milik Swasta	
4	Utang Belanja Subsidi Kepada Koperasi	
<b>Jumlah</b>		

#### 5.2.2.1.6.5 Utang Belanja Hibah Rp0,00

Utang Belanja Hibah sebesar Rp0,00, apabila dibandingkan tahun sebelumnya sebesar Rp0,00 mengalami **kenaikan/penurunan\*** sebesar Rp0,00 atau 0% dengan rincian sebagai berikut :

	2022 (Rp)	2021 (Rp)
1	Utang Belanja Hibah kepada Pemerintah Pusat	
2	Utang Belanja Hibah kepada Pemerintah Daerah Lainnya	
3	Utang Belanja Hibah kepada BUMN	
4	Utang Belanja Hibah kepada BUMD	
5	Utang Belanja Hibah kepada Badan, Lembaga, Organisasi Kemasyarakatan yang Berbadan Hukum Indonesia	
6	Utang Belanja Belanja Hibah Dana BOS	
7	Utang Belanja Hibah Bantuan Keuangan kepada Partai Politik	
<b>Jumlah</b>		

#### 5.2.2.1.6.6 Utang Belanja Modal Tanah Rp0,00

Utang Belanja Modal Tanah sebesar Rp0,00, apabila dibandingkan tahun sebelumnya sebesar Rp0,00 mengalami **kenaikan/penurunan\*** sebesar Rp0,00 atau 0% dengan rincian sebagai berikut :

	2022 (Rp)	2021 (Rp)
1	Utang Belanja Modal Tanah	
2	Utang Belanja Modal Tanah BLUD	
<b>Jumlah</b>		

#### 5.2.2.1.6.7 Utang Belanja Modal Peralatan dan Mesin Rp0,00

Utang Belanja Modal Peralatan dan Mesin sebesar Rp0,00, apabila dibandingkan tahun sebelumnya sebesar Rp0,00 mengalami **kenaikan/penurunan\*** sebesar Rp0,00 atau 0% dengan rincian sebagai berikut :

	2022 (Rp)	2021 (Rp)
1 Utang Belanja Modal Alat Besar		
2 Utang Belanja Modal Alat Angkutan		
3 Utang Belanja Modal Alat Bengkel dan Alat Ukur		
4 Utang Belanja Modal Alat Pertanian		
5 Utang Belanja Modal Alat Kantor dan Rumah Tangga		
6 Utang Belanja Modal Alat Studio, Komunikasi, dan Pemancar		
7 Utang Belanja Modal Alat Kedokteran dan Kesehatan		
8 Utang Belanja Modal Alat Laboratorium		
9 Utang Belanja Modal Alat Persenjataan		
10 Utang Belanja Modal Komputer		
11 Utang Belanja Modal Alat Eksplorasi		
12 Utang Belanja Modal Alat Pengeboran		
13 Utang Belanja Modal Alat Produksi, Pengolahan, dan Pemurnian		
14 Utang Belanja Modal Alat Bantu Eksplorasi		
15 Utang Belanja Modal Alat Keselamatan Kerja		
16 Utang Belanja Modal Alat Peraga		
17 Utang Belanja Modal Peralatan Proses/Produksi		
18 Utang Belanja Modal Rambu-Rambu		
19 Utang Belanja Modal Peralatan Olahraga		
20 Utang Belanja Modal Peralatan dan Mesin BOS		
21 Utang Belanja Modal Peralatan dan Mesin BLUD		
<b>Jumlah</b>		

#### 5.2.2.1.6.8 Utang Belanja Modal Gedung dan Bangunan Rp0,00

Utang Belanja Modal Gedung dan Bangunan sebesar Rp0,00, apabila dibandingkan tahun sebelumnya sebesar Rp0,00 mengalami **kenaikan/penurunan\*** sebesar Rp0,00 atau 0% dengan rincian sebagai berikut :

	2022 (Rp)	2021 (Rp)
1 Utang Belanja Modal Bangunan Gedung		
2 Utang Belanja Modal Monumen		
3 Belanja Modal Bangunan Menara		
4 Utang Belanja Modal Tugu Titik Kontrol/Pasti		
5 Utang Belanja Modal Gedung dan Bangunan BLUD		
<b>Jumlah</b>		

#### 5.2.2.1.6.9 Utang Belanja Modal Jalan, Jaringan, dan Irigasi Rp0,00

Utang Belanja Modal Jalan, Jaringan, dan Irigasi sebesar Rp0,00, apabila dibandingkan tahun sebelumnya sebesar Rp0,00 mengalami **kenaikan/penurunan\*** sebesar Rp0,00 atau 0% dengan rincian sebagai berikut :

	2022 (Rp)	2021 (Rp)
1 Utang Belanja Modal Jalan, dan Jembatan		
2 Utang Belanja Modal Bangunan Air		
3 Utang Belanja Modal Instalasi		
4 Utang Belanja Modal Jaringan		
5 Utang Belanja Modal Jalan, Jaringan, dan Irigasi BLUD		
<b>Jumlah</b>		

#### 5.2.2.1.6.10 Utang Belanja Aset Tetap Lainnya Rp0,00

Utang Belanja Aset Tetap Lainnya sebesar Rp0,00, apabila dibandingkan tahun sebelumnya sebesar Rp0,00 mengalami **kenaikan/penurunan\*** sebesar Rp0,00 atau 0% dengan rincian sebagai berikut :

	2022 (Rp)	2021 (Rp)
1 Utang Belanja Modal Bahan Perpustakaan		
2 Utang Belanja Modal Barang Bercorak Kesenian/Kebudayaan/Olahraga		
3 Utang Belanja Modal Hewan		
4 Utang Belanja Modal Biota Perairan		
5 Utang Belanja Modal Tanaman		
6 Utang Belanja Modal Barang Koleksi Non Budaya		
7 Utang Belanja Modal Aset Tetap Dalam Renovasi		
8 Utang Belanja Modal Aset Tetap Lainnya BOS		
9 Utang Belanja Modal Aset Tetap Lainnya BLUD		
<b>Jumlah</b>		

#### 5.2.2.1.6.11 Utang Belanja Tidak Terduga Rp0,00

Utang Belanja Tidak Terduga sebesar Rp0,00, apabila dibandingkan tahun sebelumnya sebesar Rp0,00 mengalami **kenaikan/penurunan\*** sebesar Rp0,00 atau 0% dengan rincian sebagai berikut :

	2022 (Rp)	2021 (Rp)
1 Utang Belanja Tidak Terduga		
<b>Jumlah</b>		

#### 5.2.2.1.6.12 Utang Belanja Bagi Hasil Rp0,00

Utang Belanja Bagi Hasil sebesar Rp0,00, apabila dibandingkan tahun sebelumnya sebesar Rp0,00 mengalami **kenaikan/penurunan\*** sebesar Rp0,00 atau 0% dengan rincian sebagai berikut :

	2022 (Rp)	2021 (Rp)
1 Utang Belanja Bagi Hasil Pajak Daerah Kepada Pemerintahan Kabupaten		
2 Utang Belanja Bagi Hasil Pajak Daerah Kepada Pemerintahan Kota		
3 Utang Belanja Bagi Hasil Pajak Daerah Kepada Pemerintahan Desa		
4 Utang Belanja Bagi Hasil Retribusi Daerah Kabupaten/Kota Kepada Pemerintah Desa		
<b>Jumlah</b>		

#### Utang Belanja Bagi Hasil Pajak kepada Kabupaten/Kota

	2022	2021
Pajak Kendaraan Bermotor		
Pajak Bea balik Nama Kendaraan Bermotor		
Pajak Bahan Bakar Kendaraan Bermotor		
Pajak Air Permukaan Tanah		
<b>Jumlah</b>		

#### PERHITUNGAN BAGI HASIL KABUPATEN/KOTA

No	Uraian	Anggaran Setelah Perubahan	Realisasi	%	Hak Dinas	Sudah Dibayar TA. 2022	Kurang Dibayar
1	2	3	4	5	6	7	8
1	Bagi Hasil -PKB						
	1) Kekurangan 2021						
	2) TA. 2022						
2	Bagi Hasil-BBNKB						
	1) Kekurangan 2021						
	2) TA. 2022						
3	Bagi Hasil-PBBKB						
	1) Kekurangan 2021						

No	Uraian	Anggaran Setelah Perubahan	Realisasi	%	Hak Dinas	Sudah Dibayar TA. 2022	Kurang Dibayar
1	2	3	4	5	6	7	8
	2) TA. 2022						
4	BH-Pajak APT						
	1) Kekurangan 2021						
	2) TA. 2022						
5	Tera/Tera Ulang						
	1) Kekurangan 2021						
	2) TA. 2022						
6	TPI kepada Puskud						
	1) Kekurangan 2021						
	2) TA. 2022						
7	Kapal Cepat Kartini						
	1) Kekurangan 2021						
	2) TA. 2022						

Cara Pengisian Perhitungan Bagi Hasil Kabupaten/Kota,

*Kolom 1 diisi nomor urut*

*Kolom 2 diisi nama Uraian Obyek Pendapatan*

*Kolom 3 diisi jumlah anggaran setelah perubahan*

*Kolom 4 diisi jumlah realisasi pendapatan yang sudah masuk ke Rekening Kas Umum Daerah.*

*Kolom 5 diisi prosentase hak SKPD atas penerimaan pendapatan sesuai ketentuan (Perda)*

*Kolom 6 diisi jumlah rupiah hak SKPD yang merupakan hasil perkalian kolom 4 dan kolom 5*

*Kolom 7 diisi jumlah rupiah hak SKPD yang sudah dibayar*

*Kolom 8 diisi jumlah rupiah hak SKPD yang sampai dengan 31 Desember 2022 belum dibayar.*

#### 5.2.2.1.6.13 Utang Belanja Bantuan Keuangan Rp0,00

Utang Belanja Bantuan Keuangan sebesar Rp0,00, apabila dibandingkan tahun sebelumnya sebesar Rp0,00 mengalami **kenaikan/penurunan\*** sebesar Rp0,00 atau 0% dengan rincian sebagai berikut :

	2022 (Rp)	2021 (Rp)
1	Utang Belanja Bantuan Keuangan Umum antar Daerah Provinsi	
2	Utang Belanja Bantuan Keuangan Khusus antar Daerah Provinsi	
3	Utang Belanja Bantuan Keuangan Umum antar Daerah Kabupaten/Kota	
4	Utang Belanja Bantuan Keuangan Khusus antar Pemerintah Kabupaten/Kota	
5	Utang Belanja Bantuan Keuangan Umum Daerah Provinsi kepada Kabupaten/Kota	
6	Utang Belanja Bantuan Keuangan Khusus Daerah Provinsi kepada Kabupaten/Kota	
7	Utang Belanja Bantuan Keuangan Umum Daerah Kabupaten/Kota kepada Provinsi	
8	Utang Belanja Bantuan Keuangan Khusus Daerah Kabupaten/Kota kepada Provinsi	
9	Utang Belanja Bantuan Keuangan Umum Daerah Provinsi atau Kabupaten/Kota kepada Desa	
10	Utang Belanja Bantuan Keuangan Khusus Daerah Provinsi atau Kabupaten/Kota kepada Desa	
11	Utang Belanja Transfer Dana Otonomi Khusus Provinsi kepada Kabupaten/Kota	

Jumlah

2022 (Rp)

2021 (Rp)

#### 5.2.2.1.6.14 Utang Belanja Modal Aset Lainnya-Aset Tidak Berwujud Rp0,00

Utang Belanja Modal Aset Lainnya-Aset Tidak Berwujud sebesar Rp0,00, apabila dibandingkan tahun sebelumnya sebesar Rp0,00 mengalami **kenaikan/penurunan\*** sebesar Rp0,00 atau 0% dengan rincian sebagai berikut :

1 Utang Belanja Modal Aset Tidak Berwujud  
Jumlah

2022 (Rp)

2021 (Rp)

#### 5.2.2.1.6.15 Utang Belanja Modal Aset Lainnya BLUD Rp0,00

Utang Belanja Modal Aset Lainnya BLUD sebesar Rp0,00, apabila dibandingkan tahun sebelumnya sebesar Rp0,00 mengalami **kenaikan/penurunan\*** sebesar Rp0,00 atau 0% dengan rincian sebagai berikut :

1 Utang Belanja Modal Aset Lainnya BLUD  
Jumlah

2022 (Rp)

2021 (Rp)

#### 5.2.2.1.7 Utang Jangka Pendek Lainnya Rp0,00

Utang Jangka Pendek Lainnya sebesar Rp0,00, apabila dibandingkan tahun sebelumnya sebesar Rp0,00 mengalami **kenaikan/penurunan\*** sebesar Rp0,00 atau 0% dengan rincian sebagai berikut :

1 Utang Kelebihan Pembayaran PAD  
2 Utang Kelebihan Pembayaran Transfer  
3 Utang Kelebihan Pembayaran Lain-Lain Pendapatan Daerah Yang Sah  
Jumlah

2022 (Rp)

2021 (Rp)

#### 5.2.2.1.7.1 Utang Kelebihan Pembayaran PAD Rp0,00

Utang Kelebihan Pembayaran PAD sebesar Rp0,00, apabila dibandingkan tahun sebelumnya sebesar Rp0,00 mengalami **kenaikan/penurunan\*** sebesar Rp0,00 atau 0% dengan rincian sebagai berikut :

1 Utang Kelebihan Pembayaran Pajak  
2 Utang Kelebihan Pembayaran Retribusi  
3 Utang Kelebihan Pembayaran Hasil Pengelolaan Kekayaan daerah yang dipisahkan  
4 Utang Kelebihan Pembayaran Lain-Lain PAD Yang Sah  
Jumlah

2022 (Rp)

2021 (Rp)

#### Utang Jasa Pelayanan

No	Uraian	Anggaran Setelah Perubahan	Realisasi	%	Hak Dinas	Sudah Dibayar TA. 2022	Kurang Dibayar
1	2	3	4	5	6	7	8
1	DINAS KESEHATAN						
	a. Balkesmas Semarang						
	1) Kekurangan 2021						
	2) TA. 2022						

No	Uraian	Anggaran Setelah Perubahan	Realisasi	%	Hak Dinas	Sudah Dibayar TA. 2022	Kurang Dibayar
1	2	3	4	5	6	7	8
	b. Balkesmas Pati						
	1) Kekurangan 2021						
	2) TA. 2022						
	c. Balkesmas Klaten						
	1) Kekurangan 2021						
	2) TA. 2022						
	d. Balkesmas Magelang						
	1) Kekurangan 2021						
	2) TA. 2022						
	e. Balapkes Smg						
	1) Kekurangan 2021						
	2) TA. 2022						
	f. BKIM Semarang						
	1) Kekurangan 2021						
	2) TA. 2022						
2	RSUD Moewardi						
	1) Kekurangan 2021						
	2) TA. 2022						
3	RSUD Margono						
	1) Kekurangan 2021						
	2) TA. 2022						
4	RSUD Tugurejo						
	1) Kekurangan 2021						
	2) TA. 2022						
5	RSUD Kelet/ Donorejo						
	1) Kekurangan 2021						
	2) TA. 2022						
6	RSJ Dr. Amino Gondohutomo						
	1) Kekurangan 2021						
	2) TA. 2022						
7	RSJ Surakarta						
	1) Kekurangan 2021						
	2) TA. 2022						
8	RSJ Klaten						
	1) Kekurangan 2021						

No	Uraian	Anggaran Setelah Perubahan	Realisasi	%	Hak Dinas	Sudah Dibayar TA. 2022	Kurang Dibayar
1	2	3	4	5	6	7	8
	2) TA. 2022						

Cara Pengisian Perhitungan Jasa Pelayanan :

*Kolom 1 diisi nomor urut*

*Kolom 2 diisi nama Uraian Obyek Pendapatan*

*Kolom 3 diisi jumlah anggaran setelah perubahan*

*Kolom 4 diisi jumlah realisasi pendapatan yang sudah masuk ke Rekening Kas Umum Daerah.*

*Kolom 5 diisi prosentase hak SKPD atas penerimaan pendapatan sesuai ketentuan (Perda)*

*Kolom 6 diisi jumlah rupiah hak SKPD yang merupakan hasil perkalian kolom 4 dan kolom 5*

*Kolom 7 diisi jumlah rupiah hak SKPD yang sudah dibayar*

*Kolom 8 diisi jumlah rupiah hak SKPD yang sampai dengan 31 Desember 2022 belum dibayar.*

**Catatan : Utang Jasa Pelayanan diberi penjelasan pelunasan atas utang tersebut Tahun 2021**

#### 5.2.2.1.7.2 Utang Kelebihan Pembayaran Transfer Rp0,00

Utang Kelebihan Pembayaran Transfer sebesar Rp0,00, apabila dibandingkan tahun sebelumnya sebesar Rp0,00 mengalami **kenaikan/penurunan\*** sebesar Rp0,00 atau 0% dengan rincian sebagai berikut:

	2022 (Rp)	2021 (Rp)
1 Utang Kelebihan Pembayaran Transfer Pemerintah Pusat-Dana Perimbangan		
2 Utang Kelebihan Pembayaran Transfer Antar Daerah		
3 Utang Kelebihan Pembayaran Dana Darurat		
<b>Jumlah</b>		

#### 5.2.2.1.7.3 Utang Kelebihan Pembayaran Lain-Lain Pendapatan Daerah yang Sah Rp0,00

Utang Kelebihan Pembayaran Lain-Lain Pendapatan Daerah yang Sah sebesar Rp0,00, apabila dibandingkan tahun sebelumnya sebesar Rp0,00 mengalami **kenaikan/penurunan\*** sebesar Rp0,00 atau 0% dengan rincian sebagai berikut:

	2022 (Rp)	2021 (Rp)
1 Utang Kelebihan Pembayaran Hibah		
2 Utang Kelebihan Pembayaran Lain-lain Pendapatan Sesuai dengan Ketentuan Peraturan Perundang-Undangan		
<b>Jumlah</b>		

#### 5.2.2.2 Kewajiban Jangka Panjang Rp0,00

Kewajiban Jangka Panjang sebesar Rp0,00, apabila dibandingkan tahun sebelumnya sebesar Rp000 mengalami **kenaikan/penurunan** sebesar Rp0,00 atau 0% dengan rincian sebagai berikut :

	2022 (Rp)	2021 (Rp)
1 Utang kepada Pemerintah Pusat		
2 Utang kepada Lembaga Keuangan Bank (LKB)		
3 Utang kepada Lembaga Keuangan Bukan Bank (LKBB)		
4 Utang kepada Masyarakat		
<b>Jumlah</b>		

#### 5.2.2.2.1 Utang kepada Pemerintah Pusat Rp0,00

Utang kepada Pemerintah Pusat sebesar Rp0,00, apabila dibandingkan tahun sebelumnya sebesar Rp0,00 mengalami **kenaikan/penurunan** sebesar Rp0,00 atau 0% dengan rincian sebagai berikut :

	2022 (Rp)	2021 (Rp)
1 Utang atas Penerusan Pinjaman Dalam Negeri		
2 Utang atas Penerusan Pinjaman Luar Negeri		
3 Sumber Lainnya sesuai Ketentuan Peraturan Perundang-Undangan		
<b>Jumlah</b>		

#### 5.2.2.2.1.1 Utang atas Penerusan Pinjaman Dalam Negeri Rp0,00

Utang atas Penerusan Pinjaman Dalam Negeri sebesar Rp0,00, apabila dibandingkan tahun sebelumnya sebesar Rp0,00 mengalami **kenaikan/penurunan** sebesar Rp0,00 atau 0% dengan rincian sebagai berikut :

	2022 (Rp)	2021 (Rp)
1 Utang atas Penerusan Pinjaman Dalam Negeri- Jangka Menengah		
2 Utang atas Penerusan Pinjaman Dalam Negeri- Jangka Panjang		
<b>Jumlah</b>		

#### 5.2.2.2.1.2 Utang atas Penerusan Pinjaman Luar Negeri Rp0,00

Utang atas Penerusan Pinjaman Luar Negeri sebesar Rp0,00, apabila dibandingkan tahun sebelumnya sebesar Rp0,00 mengalami **kenaikan/penurunan** sebesar Rp0,00 atau 0% dengan rincian sebagai berikut:

	2022 (Rp)	2021 (Rp)
1 Utang atas Penerusan Pinjaman Luar Negeri-Jangka Menengah		
2 Utang atas Penerusan Pinjaman Luar Negeri-Jangka Panjang		
<b>Jumlah</b>		

#### 5.2.2.2.1.3 Sumber Lainnya sesuai Ketentuan Peraturan Perundang-Undangan Rp0,00

Sumber Lainnya sesuai Ketentuan Peraturan Perundang-Undangan sebesar Rp0,00, apabila dibandingkan tahun sebelumnya sebesar Rp0,00 mengalami **kenaikan/penurunan** sebesar Rp0,00 atau 0% dengan rincian sebagai berikut :

	2022 (Rp)	2021 (Rp)
1 Sumber Lainnya sesuai Ketentuan Peraturan Perundang-Undangan- Jangka Menengah		
2 Sumber Lainnya sesuai Ketentuan Peraturan Perundang-Undangan- Jangka Panjang		
<b>Jumlah</b>		

#### 5.2.2.2.2 Utang kepada Lembaga Keuangan Bank (LKB) Rp0,00

Utang kepada Lembaga Keuangan Bank (LKB) sebesar Rp0,00, apabila dibandingkan tahun sebelumnya sebesar Rp0,00 mengalami **kenaikan/penurunan** sebesar Rp0,00 atau 0% dengan rincian sebagai berikut :

	2022 (Rp)	2021 (Rp)
1 Utang kepada Lembaga Keuangan Bank (LKB)-BUMN		
2 Utang kepada Lembaga Keuangan Bank (LKB)-BUMD		
3 Utang kepada Lembaga Keuangan Bank (LKB)-Swasta		
<b>Jumlah</b>		

#### 5.2.2.2.2.1 Utang kepada Lembaga Keuangan Bank (LKB)-BUMN Rp0,00

Utang kepada Lembaga Keuangan Bank (LKB)-BUMN sebesar Rp0,00, apabila dibandingkan tahun sebelumnya sebesar Rp0,00 mengalami **kenaikan/penurunan** sebesar Rp0,00 atau 0% dengan rincian sebagai berikut :

	2022 (Rp)	2021 (Rp)
1 Utang kepada Lembaga Keuangan Bank (LKB)-BUMN-Jangka Menengah		
2 Utang kepada Lembaga Keuangan Bank (LKB)-BUMN-Jangka Panjang		
<b>Jumlah</b>		

#### 5.2.2.2.2.2 Utang kepada Lembaga Keuangan Bank (LKB)-BUMD Rp0,00

Utang kepada Lembaga Keuangan Bank (LKB)-BUMD sebesar Rp0,00, apabila dibandingkan tahun sebelumnya sebesar Rp0,00 mengalami **kenaikan/penurunan** sebesar Rp0,00 atau 0% dengan rincian sebagai berikut :

	2022 (Rp)	2021 (Rp)
1 Utang kepada Lembaga Keuangan Bank (LKB)-BUMD-Jangka Menengah		
2 Utang kepada Lembaga Keuangan Bank (LKB)-BUMD-Jangka Panjang		
<b>Jumlah</b>		

#### 5.2.2.2.2.3 Utang kepada Lembaga Keuangan Bank (LKB)-Swasta Rp0,00

Utang kepada Lembaga Keuangan Bank (LKB)-Swasta sebesar Rp0,00, apabila dibandingkan tahun sebelumnya sebesar Rp0,00 mengalami **kenaikan/penurunan** sebesar Rp0,00 atau 0% dengan rincian sebagai berikut :

	2022 (Rp)	2021 (Rp)
1 Utang kepada Lembaga Keuangan Bank (LKB)-Swasta-Jangka Menengah		
2 Utang kepada Lembaga Keuangan Bank (LKB)-Swasta-Jangka Panjang		
<b>Jumlah</b>		

#### 5.2.2.2.3 Utang kepada Lembaga Keuangan Bukan Bank (LKBB) Rp0,00

Utang kepada Lembaga Keuangan Bukan Bank (LKBB) sebesar Rp0,00, apabila dibandingkan tahun sebelumnya sebesar Rp0,00 mengalami **kenaikan/penurunan** sebesar Rp0,00 atau 0% dengan rincian sebagai berikut :

	2022 (Rp)	2021 (Rp)
1 Utang kepada Lembaga Keuangan Bukan Bank (LKBB)-BUMN		
2 Utang kepada Lembaga Keuangan Bukan Bank (LKBB)-BUMD		
3 Utang kepada Lembaga Keuangan Bukan Bank (LKBB)-Swasta		
<b>Jumlah</b>		

#### 5.2.2.2.3.1 Utang kepada Lembaga Keuangan Bukan Bank (LKBB)-BUMN Rp0,00

Utang kepada Lembaga Keuangan Bukan Bank (LKBB)-BUMN sebesar Rp0,00, apabila dibandingkan tahun sebelumnya sebesar Rp0,00 mengalami **kenaikan/penurunan** sebesar Rp0,00 atau 0% dengan rincian sebagai berikut :

	2022 (Rp)	2021 (Rp)
1 Utang kepada Lembaga Keuangan Bukan Bank (LKBB)-BUMN-Jangka Menengah		
2 Utang kepada Lembaga Keuangan Bukan Bank (LKBB)-BUMN-Jangka Panjang		
<b>Jumlah</b>		

#### 5.2.2.2.3.2 Utang kepada Lembaga Keuangan Bukan Bank (LKBB)-BUMD Rp0,00

Utang kepada Lembaga Keuangan Bukan Bank (LKBB)-BUMD sebesar Rp0,00, apabila dibandingkan tahun sebelumnya sebesar Rp0,00 mengalami **kenaikan/penurunan** sebesar Rp0,00 atau 0% dengan rincian sebagai berikut :

	2022 (Rp)	2021 (Rp)
1 Utang kepada Lembaga Keuangan Bukan Bank (LKBB)-BUMD-Jangka Menengah		
2 Utang kepada Lembaga Keuangan Bukan Bank (LKBB)-BUMD-Jangka Panjang		
<b>Jumlah</b>		

#### 5.2.2.2.3.3 Utang kepada Lembaga Keuangan Bukan Bank (LKBB)-Swasta Rp0,00

Utang kepada Lembaga Keuangan Bukan Bank (LKBB)-Swasta sebesar Rp0,00, apabila dibandingkan tahun sebelumnya sebesar Rp0,00 mengalami **kenaikan/penurunan** sebesar Rp0,00 atau 0% dengan rincian sebagai berikut :

	2022 (Rp)	2021 (Rp)
1 Utang kepada Lembaga Keuangan Bukan Bank (LKBB)-Swasta-Jangka Menengah		
2 Utang kepada Lembaga Keuangan Bukan Bank (LKBB)-Swasta-Jangka Panjang		
<b>Jumlah</b>		

#### 5.2.2.2.4 Utang kepada Masyarakat Rp0,00

Utang kepada Masyarakat sebesar Rp0,00, apabila dibandingkan tahun sebelumnya sebesar Rp0,00 mengalami **kenaikan/penurunan\*** sebesar Rp0,00 atau 0% dengan rincian sebagai berikut :

	2022 (Rp)	2021 (Rp)
1 Obligasi Daerah		
<b>Jumlah</b>		

#### 5.2.3 EKUITAS Rp 213,047,765,773.77

Ekuitas sebesar Rp 213,047,765,773.77, apabila dibandingkan tahun sebelumnya sebesar Rp 234,412,760,840.99 mengalami **penurunan** sebesar Rp 21,364,995,067.23 atau 9.11% dengan rincian sebagai berikut :

	2022 (Rp)	2021 (Rp)
1 Ekuitas	213,047,765,773.77	234,412,760,840.99
2 Ekuitas SAL		
3 Ekuitas untuk Dikonsolidasikan		
<b>Jumlah</b>	<b>213,047,765,773.77</b>	<b>234,412,760,840.99</b>

### 5.3 PENJELASAN POS-POS LAPORAN OPERASIONAL

Laporan Operasional (LO) merupakan komponen laporan keuangan yang menyediakan informasi mengenai seluruh kegiatan operasional keuangan entitas pelaporan yang tercerminkan dalam pendapatan-LO, beban, dan surplus/defisit operasional dari suatu entitas pelaporan. Dari LO dapat dijelaskan sebagai berikut:

No	Uraian	2022 (Rp)	2021 (Rp)	Kenaikan/Penurunan (Rp)
1	2	3	4	5
1	Pendapatan	44,485,337,213.00	83,673,609,413.50	(39,188,272,200.50)
2	Beban	131,320,980,335.12	124,818,088,425.48	6,502,891,909.64
	<b>Surplus/(Defisit) Operasional</b>	<b>(86,835,643,122.12)</b>	<b>(41,144,479,011.98)</b>	<b>(45,691,164,110.14)</b>
3	Kegiatan Non Operasional	102,791,281.50	(474,649,613.00)	577,440,894.50
	<b>Surplus/(Defisit) Sebelum Pos Luar Biasa</b>	<b>(86,732,851,840.63)</b>	<b>(41,619,128,624.98)</b>	<b>(45,113,723,215.65)</b>
4	Pos Luar Biasa	-	-	-
	<b>Surplus/(Defisit) Laporan Operasional</b>	<b>(86,732,851,840.63)</b>	<b>(41,619,128,624.98)</b>	<b>(45,113,723,215.65)</b>

Penjelasan lebih lanjut mengenai LO Provinsi Jawa Tengah Tahun 2022 sebagai berikut:

#### 5.3.1 PENDAPATAN DAERAH-LO Rp, 44,485,337,213.00

Pendapatan LO adalah pendapatan yang menjadi hak Provinsi Jawa Tengah dan telah diklasifikasikan menurut asal dan jenis pendapatan yaitu Pendapatan Asli Daerah (PAD), Pendapatan Transfer, dan Lain-lain Pendapatan yang Sah. Pendapatan Daerah-LO terealisasi sebesar Rp, 44,485,337,213.00 apabila dibandingkan tahun sebelumnya sebesar Rp, 83,673,609,413.50 mengalami **penurunan\*** sebesar Rp, 39,188,272,200.50 atau 46.83% dengan realisasi dalam Tahun Anggaran 2022 sebagai berikut:

	LRA 2022 (Rp)	MUTASI TAMBAH(Rp)	MUTASI KURANG(Rp)	2022 (Rp)	2021 (Rp)	Kenaikan/Penurunan (Rp)	Tren %
1 Pendapatan Asli Daerah (PAD)-LO	74,960,514,784.00	63,606,429,802.00	32,761,802,231.00	44,115,887,213.00	77,268,385,772.00	(33,152,498,559.00)	(42.91)
2 Pendapatan Transfer-LO	-	-	-	-	-	-	
3 Lain-Lain Pendapatan yang Sah-LO	-	-	369,450,000.00	369,450,000.00	6,405,223,641.50	(6,035,773,641.50)	(94.23)
<b>Jumlah</b>	<b>74,960,514,784.00</b>	<b>63,606,429,802.00</b>	<b>33,131,252,231.00</b>	<b>44,485,337,213.00</b>	<b>83,673,609,413.50</b>	<b>(39,188,272,200.50)</b>	<b>(46.83)</b>

**Total Pendapatan-LRA :**

Penambahan

Saldo Akhir Piutang :

Saldo Awal Pendapatan diterima dimuka :

Penambahan Pendapatan :

Total Penambahan :

Pengurangan

Saldo Awal Piutang :

Saldo Akhir Pendapatan diterima dimuka :

Saldo Koreksi Piutang :

Lebih Salur Transfer Dana Perimbangan :

BOS kepada sekolah milik Kab/Kota :

Pengurangan Pendapatan :

Total Pengurangan :

**Total Pendapatan-LO :**

### 5.3.1.1 PENDAPATAN ASLI DAERAH (PAD)-LO Rp, 44,115,887,213.00

Pendapatan Asli Daerah (PAD)-LO terealisasi sebesar Rp, 44,115,887,213.00 apabila dibandingkan tahun sebelumnya sebesar Rp, 77,268,385,772.00 mengalami **penurunan\*** sebesar Rp, 33,152,498,559.00 atau 42.91% dengan rincian sebagai berikut :

	LRA 2022 (Rp)	MUTASI TAMBAH(Rp)	MUTASI KURANG(Rp)	2022 (Rp)	2021 (Rp)	Kenaikan/Penurunan (Rp)	Tren %
1 Pendapatan Pajak Daerah-LO	-	-	-	-	-	-	
2 Pendapatan Retribusi Daerah-LO	-	-	-	-	-	-	
3 Pendapatan Hasil Pengelolaan Kekayaan Daerah yang Dipisahkan-LO	-	-	-	-	-	-	
4 Lain-Lain Pendapatan Asli Daerah yang Sah-LO	74,960,514,784.00	63,606,429,802.00	32,761,802,231.00	44,115,887,213.00	77,268,385,772.00	(33,152,498,559.00)	(42.91)
<b>Jumlah</b>	<b>74,960,514,784.00</b>	<b>63,606,429,802.00</b>	<b>32,761,802,231.00</b>	<b>44,115,887,213.00</b>	<b>77,268,385,772.00</b>	<b>(33,152,498,559.00)</b>	<b>(42.91)</b>

<b>Total Pendapatan-LRA</b>	:
Penambahan	
Saldo Akhir Piutang	:
Saldo Awal Pendapatan diterima di muka	:
Koreksi karena perbedaan metode perhitungan	:
Hasil Pengelolaan Kekayaan Daerah yang Dipisahkan	:
Total Penambahan	:
Pengurangan	
Saldo Awal Piutang	:
Koreksi Kurang Piutang	:
Saldo Akhir Pendapatan diterima di muka	:
Total Pengurangan	:
<b>Total Pendapatan-LO</b>	:

#### 5.3.1.1.1 Pendapatan Pajak Daerah-LO Rp,00

Pendapatan Pajak Daerah-LO terealisasi sebesar Rp,00, apabila dibandingkan tahun sebelumnya sebesar Rp,00 mengalami **kenaikan/penurunan\*** sebesar Rp,00 atau % dengan rincian sebagai berikut :

	LRA 2022 (Rp)	MUTASI TAMBAH (Rp)	MUTASI KURANG (Rp)	2022 (Rp)	2021 (Rp)	Kenaikan/Penurunan (Rp)	Tren %
1 Pajak Kendaraan Bermotor (PKB)-LO							
2 Bea Balik Nama Kendaraan Bermotor (BBNKB)- LO							
3 Pajak Bahan Bakar Kendaraan Bermotor (PBBKB)-LO							
4 Pajak Air Permukaan-LO							
5 Pajak Rokok-LO							
<b>Jumlah</b>							

<b>Total Pendapatan-LRA</b>		:
Penambahan		
Saldo Akhir Piutang	:	
Saldo Awal Pendapatan diterima dimuka	:	
Total Penambahan	:	
Pengurangan		
Saldo Awal Piutang	:	
Koreksi Kurang Piutang	:	
Saldo Akhir Pendapatan diterima dimuka	:	
Total Pengurangan	:	
<b>Total Pendapatan-LO</b>		:

#### 5.3.1.1.2 Pendapatan Retribusi Daerah-LO Rp,00

Pendapatan Retribusi Daerah-LO terealisasi sebesar Rp,00, apabila dibandingkan tahun sebelumnya sebesar Rp,00 mengalami **kenaikan/penurunan\*** sebesar Rp,00 atau % dengan rincian sebagai berikut:

	LRA 2022 (Rp)	MUTASI TAMBAH (Rp)	MUTASI KURANG (Rp)	2022 (Rp)	2021 (Rp)	Kenaikan/Penurunan (Rp)	Tren %
1 Pendapatan Retribusi Jasa Umum-LO							
2 Pendapatan Retribusi Jasa Usaha-LO							
3 Pendapatan Retribusi Perizinan Tertentu-LO							
<b>Jumlah</b>							

<b>Total Pendapatan-LRA</b>		:
Penambahan		
➤ Saldo Akhir Piutang	:	
Total Penambahan	:	
Pengurangan		
➤ Saldo Awal Piutang	:	
➤ Saldo Akhir Pendapatan diterima dimuka	:	
Total Pengurangan	:	
<b>Total Pendapatan-LO</b>		:

#### 5.3.1.1.2.1 Pendapatan Retribusi Jasa Umum-LO Rp,00

Pendapatan Retribusi Jasa Umum terealisasi sebesar Rp,00, apabila dibandingkan tahun sebelumnya sebesar Rp,00 mengalami **kenaikan/penurunan\*** sebesar Rp,00 atau % dengan rincian sebagai berikut :

	LRA 2022 (Rp)	MUTASI TAMBAH (Rp)	MUTASI KURANG (Rp)	2022 (Rp)	2021 (Rp)	Kenaikan/Penurunan (Rp)	Tren %
1 Pendapatan Retribusi Pelayanan Kesehatan- LO							
2 Pendapatan Retribusi Penggantian Biaya Cetak Peta-LO							
3 Pendapatan Retribusi Pelayanan Pendidikan- LO							
<b>Jumlah</b>							

#### 5.3.1.1.2.1.1 Pendapatan Retribusi Pelayanan Kesehatan-LO Rp,00

Pendapatan Retribusi Pelayanan Kesehatan terealisasi sebesar Rp,00, apabila dibandingkan tahun



	LRA 2022 (Rp)	MUTASI TAMBAH (Rp)	MUTASI KURANG (Rp)	2022(Rp)	2021(Rp)	Kenaikan/ Penurunan (Rp)	Tren %
4 Pendapatan Retribusi Tempat Penginapan/Pesanggrahan/Villa- LO							
5 Pendapatan Retribusi Kepelabuhan-LO							
6 Retribusi Pelayanan Tempat Rekreasi dan Olahraga-LO							
7 Retribusi Penjualan Produksi Usaha Daerah-LO							
<b>Jumlah</b>							

#### 5.3.1.1.2.2.1 Pendapatan Retribusi Pemakaian Kekayaan Daerah-LO Rp,00

Pendapatan Retribusi Pemakaian Kekayaan Daerah terealisasi sebesar Rp,00, apabila dibandingkan tahun sebelumnya sebesar Rp,00 mengalami **kenaikan/penurunan\*** sebesar Rp,00 atau % dengan rincian sebagai berikut :

	LRA 2022 (Rp)	MUTASI TAMBAH (Rp)	MUTASI KURANG (Rp)	2022 (Rp)	2021 (Rp)	Kenaikan/Penurunan (Rp)	Tren %
1 Retribusi Penyewaan Tanah dan Bangunan-LO							
2 Retribusi Penyewaan Tanah-LO							
3 Retribusi Penyewaan Bangunan-LO							
4 Retribusi Pemakaian Laboratorium-LO							
5 Retribusi Pemakaian Ruangan-LO							
6 Retribusi Pemakaian Kendaraan Bermotor-LO							
7 Retribusi Pemakaian Alat- LO							
<b>Jumlah</b>							

#### 5.3.1.1.2.2.2 Pendapatan Retribusi Tempat Pelelangan-LO Rp,00

Pendapatan Retribusi Tempat Pelelangan terealisasi sebesar Rp,00, apabila dibandingkan tahun sebelumnya sebesar Rp,00 mengalami **kenaikan/penurunan\*** sebesar Rp,00 atau % dengan rincian sebagai berikut :

	LRA 2022 (Rp)	MUTASI TAMBAH (Rp)	MUTASI KURANG (Rp)	2022 (Rp)	2021 (Rp)	Kenaikan/Penurunan (Rp)	Tren %
1 Retribusi Penyediaan Tempat Pelelangan-LO							
2 Retribusi Penyediaan Fasilitas Lainnya di Tempat Pelelangan							
<b>Jumlah</b>							

#### 5.3.1.1.2.2.3 Pendapatan Retribusi Terminal-LO Rp,00

Pendapatan Retribusi Terminal ditargetkan terealisasi sebesar Rp,00, apabila dibandingkan tahun sebelumnya sebesar Rp,00 mengalami **kenaikan/penurunan\*** sebesar Rp,00 atau % dengan rincian sebagai berikut :

	LRA 2022 (Rp)	MUTASI TAMBAH (Rp)	MUTASI KURANG (Rp)	2022 (Rp)	2021 (Rp)	Kenaikan/Penurunan (Rp)	Tren %
1 Retribusi Pelayanan Penyediaan Tempat Parkir untuk Kendaraan Penumpang dan Bus Umum- LO							
2 Retribusi Pelayanan Penyediaan Tempat Kegiatan Usaha-LO							

	LRA 2022 (Rp)	MUTASI TAMBAH (Rp)	MUTASI KURANG (Rp)	2022 (Rp)	2021 (Rp)	Kenaikan/Penurunan (Rp)	Tren %
3 Retribusi Pelayanan Penyediaan Fasilitas Lainnya di Lingkungan Terminal-LO							
<b>Jumlah</b>							

#### 5.3.1.1.2.2.4 Pendapatan Retribusi Tempat Penginapan/Pesanggrahan/Villa-LO Rp,00

Pendapatan Retribusi Tempat Penginapan/Pesanggrahan/Villa terealisasi sebesar Rp,00, apabila dibandingkan tahun sebelumnya sebesar Rp,00 mengalami **kenaikan/penurunan\*** sebesar Rp,00 atau % dengan rincian sebagai berikut :

	LRA 2022 (Rp)	MUTASI TAMBAH (Rp)	MUTASI KURANG (Rp)	2022 (Rp)	2021 (Rp)	Kenaikan/Penurunan (Rp)	Tren %
1 Retribusi Pelayanan Tempat Penginapan/ Pesanggrahan/Vila-LO							
<b>Jumlah</b>							

#### 5.3.1.1.2.2.5 Pendapatan Retribusi Pelayanan Kepelabuhanan-LO Rp,00

Pendapatan Retribusi Pelayanan Kepelabuhanan terealisasi sebesar Rp,00, apabila dibandingkan tahun sebelumnya sebesar Rp,00 mengalami **kenaikan/penurunan\*** sebesar Rp,00 atau % dengan rincian sebagai berikut :

	LRA 2022 (Rp)	MUTASI TAMBAH (Rp)	MUTASI KURANG (Rp)	2022 (Rp)	2021 (Rp)	Kenaikan/Penurunan (Rp)	Tren %
1 Retribusi Pelayanan Kepelabuhanan-LO							
<b>Jumlah</b>							

#### 5.3.1.1.2.2.6 Pendapatan Retribusi Tempat Rekreasi dan Olahraga-LO Rp0,00

Pendapatan Retribusi Pelayanan Tempat Rekreasi dan Olahraga terealisasi sebesar Rp,00, apabila dibandingkan tahun sebelumnya sebesar Rp,00 mengalami **kenaikan/penurunan\*** sebesar Rp,00 atau % dengan rincian sebagai berikut :

	LRA 2022 (Rp)	MUTASI TAMBAH (Rp)	MUTASI KURANG (Rp)	2022 (Rp)	2021 (Rp)	Kenaikan/Penurunan (Rp)	Tren %
1 Retribusi Pelayanan Tempat Rekreasi dan Olahraga-LO							
<b>Jumlah</b>							

#### 5.3.1.1.2.2.7 Pendapatan Retribusi Penjualan Produksi Usaha Daerah-LO Rp,00

Pendapatan Retribusi Penjualan Produksi Usaha Daerah terealisasi sebesar Rp,00, apabila dibandingkan tahun sebelumnya sebesar Rp,00 mengalami **kenaikan/penurunan\*** sebesar Rp,00 atau % dengan rincian sebagai berikut :

	LRA 2022 (Rp)	MUTASI TAMBAH (Rp)	MUTASI KURANG (Rp)	2022 (Rp)	2021 (Rp)	Kenaikan/Penurunan (Rp)	Tren %
1 Retribusi Penjualan Hasil Produksi Usaha Daerah berupa Bibit atau Benih Tanaman-LO							
2 Retribusi Penjualan Hasil Produksi Usaha Daerah berupa Bibit Ternak-LO							
3 Retribusi Penjualan Hasil Produksi Usaha Daerah berupa Bibit atau Benih Ikan-LO							
4 Retribusi Penjualan Hasil Produksi Usaha Daerah selain Bibit atau Benih Tanaman, Ternak dan Ikan-LO							
<b>Jumlah</b>							

### 5.3.1.1.2.3 Pendapatan Retribusi Perizinan Tertentu-LO Rp,00

Pendapatan Retribusi Perizinan Tertentu terealisasi sebesar Rp,00, apabila dibandingkan tahun sebelumnya sebesar Rp,00 mengalami **kenaikan/penurunan\*** sebesar Rp,00 atau % dengan rincian sebagai berikut :

	LRA 2022 (Rp)	MUTASI TAMBAH (Rp)	MUTASI KURANG (Rp)	2022 (Rp)	2021 (Rp)	Kenaikan/Penurunan (Rp)	Tren %
1							
2							
3							
4							
<b>Jumlah</b>							

### 5.3.1.1.2.3.1 Pendapatan Retribusi Izin Trayek untuk Menyediakan Pelayanan Angkutan Umum-LO Rp0,00

Pendapatan Retribusi Izin Trayek untuk Menyediakan Pelayanan Angkutan Umum terealisasi sebesar Rp,00, apabila dibandingkan tahun sebelumnya sebesar Rp,00 mengalami **kenaikan/penurunan\*** sebesar Rp,00 atau % dengan rincian sebagai berikut :

	LRA 2022 (Rp)	MUTASI TAMBAH (Rp)	MUTASI KURANG (Rp)	2022 (Rp)	2021 (Rp)	Kenaikan/Penurunan (Rp)	Tren %
1							
<b>Jumlah</b>							

### 5.3.1.1.2.3.2 Pendapatan Retribusi Izin Usaha Perikanan-LO Rp,00

Pendapatan Retribusi Izin Usaha Perikanan terealisasi sebesar Rp,00, apabila dibandingkan tahun sebelumnya sebesar Rp,00 mengalami **kenaikan/penurunan\*** sebesar Rp,00 atau % dengan rincian sebagai berikut :

	LRA 2022 (Rp)	MUTASI TAMBAH (Rp)	MUTASI KURANG (Rp)	2022 (Rp)	2021 (Rp)	Kenaikan/Penurunan (Rp)	Tren %
1							
2							
<b>Jumlah</b>							

### 5.3.1.1.2.3.3 Pendapatan Retribusi Pengendalian Lalu Lintas-LO Rp,00

Pendapatan Retribusi Pengendalian Lalu Lintas ditargetkan terealisasi sebesar Rp,00, apabila dibandingkan tahun sebelumnya sebesar Rp,00 mengalami **kenaikan/penurunan\*** sebesar Rp,00 atau % dengan rincian sebagai berikut :

	LRA 2022 (Rp)	MUTASI TAMBAH (Rp)	MUTASI KURANG (Rp)	2022 (Rp)	2021 (Rp)	Kenaikan/Penurunan (Rp)	Tren %
1							
2							

	LRA 2022 (Rp)	MUTASI TAMBAH (Rp)	MUTASI KURANG (Rp)	2022 (Rp)	2021 (Rp)	Kenaikan/Penurunan (Rp)	Tren %
3 Retribusi Pengendalian Lalu Lintas Penggunaan Kawasan Tertentu-LO							
<b>Jumlah</b>							

#### 5.3.1.1.2.3.4 Pendapatan Retribusi Perpanjangan Izin Mempekerjakan Tenaga Kerja Asing (IMTA)-LO Rp,00

Pendapatan Retribusi Perpanjangan Izin Mempekerjakan Tenaga Kerja Asing (IMTA) terealisasi sebesar Rp,00, apabila dibandingkan tahun sebelumnya sebesar Rp,00 mengalami **kenaikan/penurunan\*** sebesar Rp,00 atau % dengan rincian sebagai berikut :

	LRA 2022 (Rp)	MUTASI TAMBAH (Rp)	MUTASI KURANG (Rp)	2022 (Rp)	2021 (Rp)	Kenaikan/Penurunan (Rp)	Tren %
1 Retribusi Pemberian Perpanjangan IMTA kepada Pemberi Kerja Tenaga Kerja Asing-LO							
<b>Jumlah</b>							

#### 5.3.1.1.3 Lain-Lain Pendapatan Asli Daerah yang Sah-LO Rp, 44,115,887,213.00

Lain-Lain Pendapatan Asli Daerah yang Sah terealisasi sebesar Rp, 44,115,887,213.00, apabila dibandingkan tahun sebelumnya sebesar Rp, 77,268,385,772.00 mengalami **penurunan\*** sebesar Rp, 33,152,498,559.00 atau 42.91% dengan rincian sebagai berikut :

	LRA 2022 (Rp)	MUTASI TAMBAH (Rp)	MUTASI KURANG (Rp)	2022 (Rp)	2021 (Rp)	Kenaikan/Penurunan (Rp)	Tren %
1 Hasil Penjualan BMD yang Tidak Dipisahkan-LO							
2 Jasa Giro-LO							
3 Pendapatan Bunga-LO							
4 Penerimaan atas Tuntutan Ganti Kerugian Keuangan Daerah-LO							
5 Penerimaan Komisi, Potongan, atau Bentuk Lain - LO							
6 Pendapatan Denda atas Keterlambatan Pelaksanaan Pekerjaan-LO							
7 Pendapatan Denda Pajak Daerah-LO							
8 Pendapatan Denda Retribusi Daerah-LO							
9 Pendapatan dari Pengembalian-LO							
10 Pendapatan BLUD-LO	74,960,514,784.00	63,606,429,802.00	32,761,802,231.00	44,115,887,213.00	77,268,385,772.00	(33,152,498,559.00)	(42.91)
<b>Jumlah</b>	<b>74,960,514,784.00</b>	<b>63,606,429,802.00</b>	<b>32,761,802,231.00</b>	<b>44,115,887,213.00</b>	<b>77,268,385,772.00</b>	<b>(33,152,498,559.00)</b>	<b>(42.91)</b>

#### Total Pendapatan-LRA :

##### Penambahan

- Saldo Akhir Piutang :
- Saldo Awal Pendapatan diterima dimuka :
- Total Penambahan :

##### Pengurangan

- Saldo Awal Piutang :
- Koreksi Piutang :
- Saldo Akhir Pendapatan diterima dimuka :
- Total Pengurangan :

#### Total Pendapatan-LO :

#### 5.3.1.1.3.1 Hasil Penjualan BMD yang Tidak Dipisahkan-LO Rp,00

Hasil Penjualan BMD yang Tidak Dipisahkan terealisasi sebesar Rp,00, apabila dibandingkan tahun sebelumnya sebesar Rp,00 mengalami **kenaikan/penurunan\*** sebesar Rp,00 atau % dengan rincian sebagai berikut :

	LRA 2022 (Rp)	MUTASI TAMBAH (Rp)	MUTASI KURANG (Rp)	2022 (Rp)	2021 (Rp)	Kenaikan/Penurunan (Rp)	Tren %
1 Hasil Penjualan Tanah-LO							
2 Hasil Penjualan Peralatan dan Mesin-LO							
3 Hasil Penjualan Gedung dan Bangunan-LO							
4 Hasil Penjualan Jalan, Jaringan, dan Irigasi-LO							
5 Hasil Penjualan Aset Tetap Lainnya-LO							
6 Hasil Penjualan Aset Lainnya-LO							
7 Hasil Penjualan Aset Tidak Berwujud							
8 Hasil Penjualan Aset Lain-Lain							
<b>Jumlah</b>							

#### 5.3.1.1.3.2 Jasa Giro-LO Rp,00

Jasa Giro terealisasi sebesar Rp,00, apabila dibandingkan tahun sebelumnya sebesar Rp,00 mengalami **kenaikan/penurunan\*** sebesar Rp,00 atau % dengan rincian sebagai berikut :

	LRA 2022 (Rp)	MUTASI TAMBAH (Rp)	MUTASI KURANG (Rp)	2022 (Rp)	2021 (Rp)	Kenaikan/Penurunan (Rp)	Tren %
1 Jasa Giro pada Kas Daerah-LO							
2 Jasa Giro pada Kas di Bendahara-LO							
3 Jasa Giro pada Rekening Dana Cadangan-LO							
4 Jasa Giro pada Rekening Dana BOS-LO							
5 Jasa Giro Dana Kapitasi pada FKTP-LO							
<b>Jumlah</b>							

#### 5.3.1.1.3.3 Pendapatan Bunga-LO Rp,00

Pendapatan Bunga terealisasi sebesar Rp,00, apabila dibandingkan tahun sebelumnya sebesar Rp,00 mengalami **kenaikan/penurunan\*** sebesar Rp,00 atau % dengan rincian sebagai berikut :

	LRA 2022 (Rp)	MUTASI TAMBAH (Rp)	MUTASI KURANG (Rp)	2022 (Rp)	2021 (Rp)	Kenaikan/Penurunan (Rp)	Tren %
1 Pendapatan Bunga atas Penempatan Uang Pemerintah Daerah-LO							
<b>Jumlah</b>							

#### 5.3.1.1.3.4 Penerimaan atas Tuntutan Ganti Kerugian Keuangan Daerah-LO Rp,00

Penerimaan atas Tuntutan Ganti Kerugian Keuangan Daerah terealisasi sebesar Rp,00, apabila dibandingkan tahun sebelumnya sebesar Rp,00 mengalami **kenaikan/penurunan\*** sebesar Rp,00 atau % dengan rincian sebagai berikut :

	LRA 2022 (Rp)	MUTASI TAMBAH (Rp)	MUTASI KURANG (Rp)	2022 (Rp)	2021 (Rp)	Kenaikan/Penurunan (Rp)	Tren %
1 Tuntutan Ganti Kerugian Daerah terhadap Bendahara-LO							
2 Tuntutan Ganti Kerugian Daerah terhadap Pegawai Negeri Bukan Bendahara atau Pejabat Lain-LO							

	LRA 2022 (Rp)	MUTASI TAMBAH (Rp)	MUTASI KURANG (Rp)	2022 (Rp)	2021 (Rp)	Kenaikan/Penurunan (Rp)	Tren %
Jumlah							

#### 5.3.1.1.3.5 Pendapatan Penerimaan Komisi, Potongan, atau Bentuk Lain-LO Rp,00

Pendapatan Denda atas Keterlambatan Pelaksanaan Pekerjaan terealisasi sebesar Rp,00, apabila dibandingkan tahun sebelumnya sebesar Rp,00 mengalami **kenaikan/penurunan\*** sebesar Rp,00 atau % dengan rincian sebagai berikut :

	LRA 2022 (Rp)	MUTASI TAMBAH (Rp)	MUTASI KURANG (Rp)	2022(Rp)	2021 (Rp)	Kenaikan/Penurunan (Rp)	Tren %
1 Penerimaan Komisi, Potongan, atau Bentuk Lain- LO							
Jumlah							

#### 5.3.1.1.3.6 Pendapatan Denda atas Keterlambatan Pelaksanaan Pekerjaan-LO Rp,00

Pendapatan Denda atas Keterlambatan Pelaksanaan Pekerjaan terealisasi sebesar Rp,00, apabila dibandingkan tahun sebelumnya sebesar Rp,00 mengalami **kenaikan/penurunan\*** sebesar Rp,00 atau % dengan rincian sebagai berikut :

	LRA 2022 (Rp)	MUTASI TAMBAH (Rp)	MUTASI KURANG (Rp)	2022(Rp)	2021 (Rp)	Kenaikan/Penurunan (Rp)	Tren %
1 Pendapatan Denda atas Keterlambatan Pelaksanaan Pekerjaan-LO							
Jumlah							

#### 5.3.1.1.3.7 Pendapatan Denda Pajak Daerah-LO Rp,00

Pendapatan Denda Pajak Daerah terealisasi sebesar Rp,00, apabila dibandingkan tahun sebelumnya sebesar Rp,00 mengalami **kenaikan/penurunan\*** sebesar Rp,00 atau % dengan rincian sebagai berikut :

	LRA 2022 (Rp)	MUTASI TAMBAH (Rp)	MUTASI KURANG (Rp)	2022(Rp)	2021 (Rp)	Kenaikan/Penurunan (Rp)	Tren %
1 Pendapatan Denda Pajak Kendaraan Bermotor (PKB)- LO							
2 Pendapatan Denda Bea Balik Nama Kendaraan Bermotor (BBNKB)-LO							
3 Pendapatan Denda Pajak Bahan Bakar Kendaraan Bermotor (PBBKB)-LO							
4 Pendapatan Denda Pajak Air Permukaan-LO							
5 Pendapatan Denda Pajak Rokok-LO							
Jumlah							

#### 5.3.1.1.3.8 Pendapatan Denda Retribusi Daerah-LO Rp,00

Pendapatan Denda Retribusi Daerah terealisasi sebesar Rp,00, apabila dibandingkan tahun sebelumnya sebesar Rp,00 mengalami **kenaikan/penurunan\*** sebesar Rp,00 atau % dengan rincian sebagai berikut :

	LRA 2022 (Rp)	MUTASI TAMBAH (Rp)	MUTASI KURANG (Rp)	2022(Rp)	2021 (Rp)	Kenaikan/Penurunan (Rp)	Tren %
1 Pendapatan Denda Retribusi Jasa Umum-LO							
2 Pendapatan Denda Retribusi Jasa Usaha-LO							
3 Pendapatan Denda Retribusi Perizinan Tertentu-LO							
Jumlah							

### 5.3.1.1.3.9 Pendapatan dari Pengembalian-LO Rp,00

Pendapatan dari Pengembalian terealisasi sebesar Rp,00, apabila dibandingkan tahun sebelumnya sebesar Rp,00 mengalami **kenaikan/penurunan\*** sebesar Rp,00 atau % dengan rincian sebagai berikut :

	LRA 2022 (Rp)	MUTASI TAMBAH (Rp)	MUTASI KURANG (Rp)	2022(Rp)	2021 (Rp)	Kenaikan/Penurunan (Rp)	Tren %
1 Pendapatan dari Pengembalian Kelebihan Pembayaran Pajak Penghasilan Pasal 21-LO							
2 Pendapatan dari Pengembalian Kelebihan Pembayaran Iuran Simpanan Peserta Tabungan Perumahan Rakyat PNS-LO							
3 Pendapatan dari Pengembalian Kelebihan Pembayaran Gaji dan Tunjangan-LO							
4 Pendapatan dari Pengembalian Kelebihan Pembayaran Perjalanan Dinas-LO							
5 Pendapatan dari Pengembalian Kelebihan Pembayaran Jaminan Kecelakaan Kerja (JKK)-LO							
6 Pendapatan dari Pengembalian Kelebihan Pembayaran Jaminan Kematian (JKM)-LO							
7 Pendapatan dari Pengembalian Kelebihan Pembayaran Jaminan Kesehatan Nasional (JKN)-LO							
8 Pendapatan Dari Pengembalian Kelebihan Pembayaran Belanja Gaji Pokok ASN-Gaji Pokok ASN-LO							
9 Dst.							
<b>Jumlah</b>							

### 5.3.1.1.3.10 Pendapatan BLUD-LO Rp, 44,115,887,213.00

Pendapatan BLUD terealisasi sebesar Rp, 44,115,887,213.00, apabila dibandingkan tahun sebelumnya sebesar Rp, 77,268,385,772.00 mengalami **penurunan\*** sebesar Rp, 33,152,498,559.00 atau 42.91% dengan rincian sebagai berikut :

	LRA 2022 (Rp)	MUTASI TAMBAH (Rp)	MUTASI KURANG (Rp)	2022(Rp)	2021 (Rp)	Kenaikan/Penurunan (Rp)	Tren %
1 Pendapatan BLUD	-	-	-	-	77,268,385,772.00	(77,268,385,772.00)	(100.00)
2 Pendapatan BLUD dari Jasa Layanan	74,611,233,220.00	63,604,416,103.00	32,759,788,532.00	43,766,605,649.00	-	43,766,605,649.00	
3 Pendapatan BLUD dari Hibah	-	-	-	-	-	-	
4 Pendapatan BLUD dari Hasil Kerja Sama dengan Pihak Lain	-	-	-	-	-	-	
5 Pendapatan BLUD dari APBD	-	-	-	-	-	-	
6 Pendapatan BLUD dari Lain-Lain Pendapatan BLUD yang Sah	349,281,564.00	2,013,699.00	2,013,699.00	349,281,564.00	-	349,281,564.00	
<b>Jumlah</b>	<b>74,960,514,784.00</b>	<b>63,606,429,802.00</b>	<b>32,761,802,231.00</b>	<b>44,115,887,213.00</b>	<b>77,268,385,772.00</b>	<b>(33,152,498,559.00)</b>	<b>(42.91)</b>

### 5.3.1.2 LAIN-LAIN PENDAPATAN YANG SAH-LO Rp, 369,450,000.00

Lain-Lain Pendapatan Yang Sah terealisasi sebesar Rp, 369,450,000.0000, apabila dibandingkan tahun sebelumnya sebesar Rp, 6,405,223,641.50 mengalami **penurunan\*** sebesar Rp, 6,035,773,641.50 atau 94.23% dengan rincian sebagai berikut :

	LRA 2022 (Rp)	MUTASI TAMBAH (Rp)	MUTASI KURANG (Rp)	2022 (Rp)	2021 (Rp)	Kenaikan/Penurunan (Rp)	Tren %
1 Pendapatan Hibah-LO	-	-	369,450,000.00	369,450,000.00	6,405,223,641.50	(6,035,773,641.50)	(94.23)
2 Dana Darurat-LO	-	-	-	-	-	-	
3 Lain-Lain Pendapatan Sesuai dengan Ketentuan Peraturan	-	-	-	-	-	-	

	LRA 2022 (Rp)	MUTASI TAMBAH (Rp)	MUTASI KURANG (Rp)	2022 (Rp)	2021 (Rp)	Kenaikan/Penurunan (Rp)	Tren %
Perundang-Undangan- LO							
<b>Jumlah</b>	-	-	369,450,000.00	369,450,000.00	6,405,223,641.50	(6,035,773,641.50)	(94.23)

### 5.3.1.2.1 Pendapatan Hibah-LO Rp, 369,450,000.00

Pendapatan Hibah terealisasi sebesar Rp, 369,450,000.00, apabila dibandingkan tahun sebelumnya sebesar Rp, 6,405,223,641.50 mengalami **penurunan\*** sebesar Rp, 6,035,773,641.50 atau 94.23 % dengan rincian sebagai berikut :

	LRA 2022 (Rp)	MUTASI TAMBAH (Rp)	MUTASI KURANG (Rp)	2022 (Rp)	2021 (Rp)	Kenaikan/Penur unan (Rp)	Tren %
1 Pendapatan Hibah dari Pemerintah Pusat-LO	-	-	-	-	771,524,900.00	(771,524,900.00)	(100)
2 Pendapatan Hibah dari Pemerintah Daerah Lainnya-LO	-	-	-	-	-	-	-
3 Pendapatan Hibah dari Kelompok Masyarakat/Peroranga n Dalam Negeri-LO	-	-	-	-	5,633,698,741.50	(5,633,698,741.50)	(100.)
4 Pendapatan Hibah dari Badan/Lembaga/ Organisasi Dalam Negeri/Luar Negeri-LO	-	-	369,450,000.00	369,450,000.00	-	369,450,000.00	
5 Sumbangan Pihak Ketiga/Sejenis-LO	-	-	-	-	-	-	-
<b>Jumlah</b>	-	-	369,450,000.00	369,450,000.00	6,405,223,641.50	(6,035,773,641.50)	(94.23)

### 5.3.1.2.2 Lain-lain Pendapatan Sesuai dengan Ketentuan Peraturan Perundang-Undangan-LO Rp,00

Lain-lain Pendapatan Sesuai dengan Ketentuan Peraturan Perundang-Undangan terealisasi sebesar Rp,00, apabila dibandingkan tahun sebelumnya sebesar Rp,00 mengalami **kenaikan/penurunan\*** sebesar Rp,00 atau % dengan rincian sebagai berikut :

	LRA 2022 (Rp)	MUTASI TAMBAH (Rp)	MUTASI KURANG (Rp)	2022 (Rp)	2021 (Rp)	Kenaikan/Penurunan (Rp)	Tren %
1 Lain-lain Pendapatan-LO							
2 Pendapatan Dana Kapitasi JKN pada FKTP-LO							
<b>Jumlah</b>							

### 5.3.1.2.2.1 Lain-Lain Pendapatan-LO Rp,00

Lain-lain Pendapatan terealisasi sebesar Rp,00, apabila dibandingkan tahun sebelumnya sebesar Rp,00 mengalami **kenaikan/penurunan\*** sebesar Rp,00 atau % dengan rincian sebagai berikut :

	LRA 2022 (Rp)	MUTASI TAMBAH (Rp)	MUTASI KURANG (Rp)	2022 (Rp)	2021 (Rp)	Kenaikan/Penurunan (Rp)	Tren %
1 Pendapatan Hibah Dana BOS-LO							
2 Pendapatan atas Pengembalian Hibah-LO							
3 Pendapatan atas Dana Reducing Emission from Deforestation and Forest Degradation Results Based Payment -LO							
<b>Jumlah</b>							

### 5.3.1.2.2 Pendapatan Dana Kapitasi JKN pada FKTP-LO Rp, 00

Pendapatan Dana Kapitasi JKN pada FKTP terealisasi sebesar Rp,00, apabila dibandingkan tahun sebelumnya sebesar Rp,00 mengalami **kenaikan/penurunan\*** sebesar Rp,00 atau % dengan rincian sebagai berikut :

	LRA 2022 (Rp)	MUTASI TAMBAH (Rp)	MUTASI KURANG (Rp)	2022(Rp)	2021 (Rp)	Kenaikan/Penurunan (Rp)	Tren %
1 Pendapatan Dana Kapitasi JKN pada FKTP-LO							
<b>Jumlah</b>							

### 5.3.2 BEBAN DAERAH Rp, 128,610,378,666.72

Beban Daerah terealisasi sebesar Rp, 128,610,378,666.72, apabila dibandingkan tahun sebelumnya sebesar Rp, 124,818,088,425.48 mengalami **penurunan** sebesar Rp, 3,792,290,241.24 atau 3.04 % dengan rincian sebagai berikut :

	LRA 2022 (Rp)	MUTASI TAMBAH(Rp)	MUTASI KURANG(Rp)	2022(Rp)	2021 (Rp)	Kenaikan/Penurunan (Rp)	Tren %
1 Beban Operasional	115,761,954,457.00	18,457,699,737.81	5,609,275,528.09	128,610,378,666.72	124,818,088,425.48	3,792,290,241.24	3.04
2 Beban Transfer	-	-	-	-	-	-	-
<b>Jumlah</b>	<b>115,761,954,457.00</b>	<b>18,457,699,737.81</b>	<b>5,609,275,528.09</b>	<b>128,610,378,666.72</b>	<b>124,818,088,425.48</b>	<b>3,792,290,241.24</b>	<b>3.04</b>

#### Total Belanja Daerah :

##### Penambahan

- Saldo Akhir Utang :
- Reklasifikasi BTT :
- Reklasifikasi dari Belanja Lain :
- Pembayaran Utang 2021 :

Total Penambahan :

##### Pengurangan

- Saldo Awal Utang :

Total Pengurangan :

#### Total Beban Daerah :

### 5.3.2.1 BEBAN OPERASIONAL Rp, 128,610,378,666.72

Beban Operasional terealisasi sebesar Rp, 128,610,378,666.72, apabila dibandingkan tahun sebelumnya sebesar Rp, 124,818,088,425.48 mengalami **penurunan** sebesar Rp, 3,792,290,241.24 atau 3.04 % dengan rincian sebagai berikut :

	LRA 2022 (Rp)	MUTASI TAMBAH(Rp)	MUTASI KURANG(Rp)	2022 (Rp)	2021 (Rp)	Kenaikan/Penurunan (Rp)	Tren %
1 Beban Pegawai	68,664,199,820.00	1,250,000.00	9,625,000.00	68,655,824,820.00	61,921,808,789.00	6,734,016,031.00	10.88
2 Beban Barang dan Jasa	47,097,754,637.00	5,509,310,538.40	5,599,650,528.09	47,007,414,647.31	49,858,591,970.44	(2,851,177,323.13)	(5.72)
3 Beban Bunga	-	-	-	-	-	-	-
4 Beban Subsidi	-	-	-	-	-	-	-
5 Beban Hibah	-	-	-	-	-	-	-
6 Beban Bantuan Sosial	-	-	-	-	-	-	-
7 Beban Penyisihan Piutang	-	-	-	-	240,432,531.00	(240,432,531.00)	(100)
8 Beban Penyusutan dan Amortisasi	-	12,925,413,829.41	-	12,925,413,829.41	12,753,790,885.04	171,622,944.37	1.35
9 Beban Lain-Lain	-	21,725,370.00	-	21,725,370.00	43,464,250.00	(21,738,880.00)	(50.02)
<b>Jumlah</b>	<b>115,761,954,457.00</b>	<b>18,457,699,737.81</b>	<b>5,609,275,528.09</b>	<b>128,610,378,666.72</b>	<b>124,818,088,425.48</b>	<b>3,792,290,241.24</b>	<b>3.04</b>

<b>Total Belanja Operasional</b>	:
Penambahan	
Saldo Akhir Utang	:
Reklasifikasi BTT	:
Reklasifikasi dari Belanja Lain	:
Pembayaran Utang 2021	:
Total Penambahan	:
Pengurangan	
Saldo Awal Utang	:
Total Pengurangan	:
<b>Total Beban Operasional</b>	:

### 5.3.2.1.1 Beban Pegawai Rp, 68,655,824,820.00

Beban Pegawai terealisasi sebesar Rp, 68,655,824,820.00, apabila dibandingkan tahun sebelumnya sebesar Rp, 61,921,808,789.00 mengalami kenaikan sebesar Rp, 6,734,016,031.00 atau 10.88 % dengan rincian sebagai berikut :

	LRA 2022 (Rp)	MUTASI TAMBAH(Rp)	MUTASI KURANG(Rp)	2022 (Rp)	2021 (Rp)	Kenaikan/Penurunan (Rp)	Tren %
1 Beban Gaji dan Tunjangan ASN	34,886,741,721.00	-	-	34,886,741,721.00	31,110,100,120.00	3,776,641,601.00	12.14
2 Beban Tambahan Penghasilan ASN	31,741,470,599.00	-	-	31,741,470,599.00	29,144,446,669.00	2,597,023,930.00	8.91
3 Beban Tambahan Penghasilan berdasarkan Pertimbangan Objektif Lainnya ASN	2,035,987,500.00	1,250,000.00	9,625,000.00	2,027,612,500.00	1,667,262,000.00	360,350,500.00	21.61
4 Beban Gaji dan Tunjangan DPRD							
5 Beban Gaji dan Tunjangan KDH/WKDH							
6 Beban Penerimaan Lainnya Pimpinan DPRD serta KDH/WKDH							
7 Beban Gaji dan Tunjangan MRP							
8 Beban Pegawai BOS							
9 Beban Pegawai BLUD							
<b>Jumlah</b>	<b>68,664,199,820.00</b>	<b>1,250,000.00</b>	<b>9,625,000.00</b>	<b>68,655,824,820.00</b>	<b>61,921,808,789.00</b>	<b>6,734,016,031.00</b>	<b>10.88</b>

<b>Total Belanja Pegawai</b>	:
Penambahan	
➤ Saldo Akhir Utang	:
➤ Reklasifikasi BTT	:
➤ Reklasifikasi dari Belanja Lain	:
➤ Pembayaran Utang 2021	:
Total Penambahan	:
Pengurangan	
➤ Saldo Awal Utang	:
Total Pengurangan	:
<b>Total Beban Pegawai-LO</b>	:

### 5.3.2.1.1.1 Beban Gaji dan Tunjangan ASN Rp, 34,843,377,318.00

Beban Gaji dan Tunjangan ASN terealisasi sebesar Rp, 34,843,377,318.00, apabila dibandingkan tahun sebelumnya sebesar Rp, 31,110,100,120.00 mengalami **kenaikan** sebesar Rp, 3,733,277,198.00 atau 12.00 % dengan rincian sebagai berikut :

	LRA 2022 (Rp)	MUTASI TAMBAH(Rp)	MUTASI KURANG(Rp)	2022 (Rp)	2021 (Rp)	Kenaikan/Penurunan (Rp)	Tren %
1 Beban Gaji Pokok ASN	26,671,369,351.00	-	-	26,671,369,351.00	23,922,493,200.00	2,748,876,151.00	11.49
2 Beban Tunjangan Keluarga ASN	1,915,918,170.00	-	-	1,915,918,170.00	1,699,923,452.00	215,994,718.00	12.71
3 Beban Tunjangan Jabatan ASN	202,310,000.00	-	-	202,310,000.00	223,670,000.00	(21,360,000.00)	(9.55)
4 Beban Tunjangan Fungsional ASN	2,377,610,000.00	-	-	2,377,610,000.00	2,072,165,000.00	305,445,000.00	14.74
5 Beban Tunjangan Fungsional Umum ASN	281,240,000.00	-	-	281,240,000.00	195,860,000.00	85,380,000.00	43.59
6 Beban Tunjangan Beras ASN	1,233,022,920.00	-	-	1,233,022,920.00	1,014,676,620.00	218,346,300.00	21.52
7 Beban Tunjangan PPh/Tunjangan Khusus ASN	132,024,005.00	-	-	132,024,005.00	126,284,189.00	5,739,816.00	4.55
8 Beban Pembulatan Gaji ASN	322,224.00	-	-	322,224.00	247,464.00	74,760.00	30.21
9 Beban Iuran Jaminan Kesehatan ASN	1,899,471,959.00	-	-	1,899,471,959.00	1,706,934,771.00	192,537,188.00	11.28
10 Beban Iuran Jaminan Kecelakaan Kerja ASN	43,364,403.00	-	-		36,961,357.00	(36,961,357.00)	(100.00)
11 Beban Iuran Jaminan Kematian ASN	130,088,689.00	-	-	130,088,689.00	110,884,067.00	19,204,622.00	17.32
12 Beban Iuran Simpanan Peserta Tabungan Perumahan Rakyat ASN	-	-	-	-	-	-	-
<b>Jumlah</b>	<b>34,886,741,721.00</b>	<b>-</b>	<b>-</b>	<b>34,843,377,318.00</b>	<b>31,110,100,120.00</b>	<b>3,733,277,198.00</b>	<b>12.00</b>

### 5.3.2.1.1.2 Beban Tambahan Penghasilan ASN Rp, 31,741,470,599.00

Beban Tambahan Penghasilan ASN terealisasi sebesar Rp, 31,741,470,599.00, apabila dibandingkan tahun sebelumnya sebesar Rp, 29,144,446,669.00 mengalami **kenaikan** sebesar Rp, 2,597,023,930.00 atau 8.91 % dengan rincian sebagai berikut :

	LRA 2022 (Rp)	MUTASI TAMBAH(Rp)	MUTASI KURANG(Rp)	2022 (Rp)	2021 (Rp)	Kenaikan/Penurunan (Rp)	Tren %
1 Beban Tambahan Penghasilan berdasarkan Beban Kerja ASN	29,419,368,989.00	-	-	29,419,368,989.00	26,988,645,318.00	2,430,723,671.00	9.01
2 Beban Tambahan Penghasilan berdasarkan Tempat Bertugas ASN	-	-	-	-	-	-	-
3 Beban Tambahan Penghasilan berdasarkan Kondisi Kerja ASN	2,322,101,610.00	-	-	2,322,101,610.00	2,155,801,351.00	166,300,259.00	7.71
4 Beban Tambahan Penghasilan berdasarkan Kelangkaan Profesi ASN	-	-	-	-	-	-	-
5 Beban Tambahan Penghasilan berdasarkan Prestasi Kerja ASN	-	-	-	-	-	-	-
<b>Jumlah</b>	<b>31,741,470,599.00</b>	<b>-</b>	<b>-</b>	<b>31,741,470,599.00</b>	<b>29,144,446,669.00</b>	<b>2,597,023,930.00</b>	<b>8.91</b>

### 5.3.2.1.1.3 Tambahan Penghasilan Berdasarkan Pertimbangan Objektif Lainnya ASN Rp, 2,027,612,500.00

Tambahan Penghasilan Berdasarkan Pertimbangan Objektif Lainnya ASN terealisasi sebesar Rp, 2,027,612,500.00, apabila dibandingkan tahun sebelumnya sebesar Rp, 1,667,262,000.00 mengalami **kenaikan** sebesar Rp, 360,350,500.00 atau 21.61 % dengan rincian sebagai berikut :



	LRA 2022 (Rp)	MUTASI TAMBAH (Rp)	MUTASI KURANG (Rp)	2022(Rp)	2021(Rp)	Kenaikan/Penurunan (Rp)	Tren %
2	Beban Tunjangan Keluarga KDH/WKDH						
3	Beban Tunjangan Jabatan KDH/WKDH						
4	Beban Tunjangan Beras KDH/WKDH						
5	Beban Tunjangan Khusus KDH/WKDH						
6	Beban Pembulatan Gaji KDH/WKDH						
7	Beban Iuran Jaminan Kesehatan KDH/WKDH						
8	Beban Iuran Jaminan Kecelakaan Kerja KDH/WKDH						
9	Beban Iuran Jaminan Kematian KDH/WKDH						
10	Beban Insentif bagi KDH/WKDH atas Pemungutan Pajak Daerah						
11	Beban Insentif bagi KDH/WKDH atas Pemungutan Retribusi Daerah						
12	Belanja Jasa Pengelolaan BMD bagi KDH						
	<b>Jumlah</b>						

#### 5.3.2.1.1.6 Beban Penerimaan Lainnya Pimpinan DPRD serta KDH/WKDH Rp,00

Beban Penerimaan Lainnya Pimpinan DPRD serta KDH/WKDH terealisasi sebesar Rp,00, apabila dibandingkan tahun sebelumnya sebesar Rp,00 mengalami **kenaikan/penurunan\*** sebesar Rp,00 atau % dengan rincian sebagai berikut :

	LRA 2022 (Rp)	MUTASI TAMBAH (Rp)	MUTASI KURANG (Rp)	2022(Rp)	2021 (Rp)	Kenaikan/Penurunan (Rp)	Tren %
1	Beban Dana Operasional Pimpinan DPRD						
2	Beban Dana Operasional KDH/WKDH						
	<b>Jumlah</b>						

#### 5.3.2.1.1.7 Beban Gaji dan Tunjangan MRP Rp,00

Beban Gaji dan Tunjangan MRP terealisasi sebesar Rp,00, apabila dibandingkan tahun sebelumnya sebesar Rp,00 mengalami **kenaikan/penurunan\*** sebesar Rp,00 atau % dengan rincian sebagai berikut :

	LRA 2022 (Rp)	MUTASI TAMBAH (Rp)	MUTASI KURANG (Rp)	2022(Rp)	2021(Rp)	Kenaikan/Penurunan (Rp)	Tren %
1	Belanja Uang Representasi MRP						
2	Belanja Tunjangan Keluarga MRP						
3	Belanja Tunjangan Beras MRP						
4	Belanja Uang Paket MRP						
5	Belanja Tunjangan Jabatan MRP						
6	Belanja Tunjangan Kelompok Kerja MRP						
7	Belanja Uang Penghargaan MRP						
8	Belanja Tunjangan Komunikasi Insentif MRP						
9	Belanja Tunjangan Transportasi MRP						
10	Belanja Pembebanan PPh kepada Pimpinan dan Anggota MRP						
11	Belanja Pembulatan Gaji MRP						
12	Belanja Tunjangan						

Kesehatan Pimpinan dan Anggota MRP	LRA 2022 (Rp)	MUTASI TAMBAH (Rp)	MUTASI KURANG (Rp)	2022(Rp)	2021(Rp)	Kenaikan/Penurunan (Rp)	Tren %
	Jumlah						

### 5.3.2.1.1.8 Beban Pegawai BOS Rp,00

Beban Pegawai BOS terealisasi sebesar Rp,00, apabila dibandingkan tahun sebelumnya sebesar Rp,00 mengalami **kenaikan/penurunan\*** sebesar Rp,00 atau % dengan rincian sebagai berikut :

1 Beban Pegawai BOS	LRA 2022 (Rp)	MUTASI TAMBAH (Rp)	MUTASI KURANG (Rp)	2022(Rp)	2021 (Rp)	Kenaikan/Penurunan (Rp)	Tren %
	Jumlah						

### 5.3.2.1.2 Beban Barang dan Jasa Rp, 47,007,414,647.31

Beban Barang dan Jasa terealisasi sebesar Rp, 47,007,414,647.31, apabila dibandingkan tahun sebelumnya sebesar Rp, 49,858,591,970.44 mengalami **penurunan** sebesar Rp, 2,851,177,323.13 atau 5.72% dengan rincian sebagai berikut :

	LRA 2022 (Rp)	MUTASI TAMBAH (Rp)	MUTASI KURANG (Rp)	2022(Rp)	2021(Rp)	Kenaikan/Penurunan (Rp)	Tren %
1 Beban Barang	14,476,926,833.00	3,001,377,275.40	3,270,679,716.09	14,207,624,392.31	25,383,395,489.44	(11,175,771,097.13)	(44.03)
2 Beban Jasa	29,635,575,878.00	2,500,479,422.00	2,273,920,812.00	29,862,134,488.00	22,425,314,611.00	7,436,819,877.00	33.16
3 Beban Pemeliharaan	2,541,683,593.00	7,453,841.00	55,050,000.00	2,494,087,434.00	1,881,658,270.00	612,429,164.00	32.55
4 Beban Perjalanan Dinas	443,568,333.00	-	-	443,568,333.00	168,223,600.00	275,344,733.00	163.68
5 Beban Barang untuk Diserahkan/Dijual/ Diberikan kepada Masyarakat/Pihak Ketiga	-	-	-	-	-	-	-
6 Beban Barang dan Jasa BOP	-	-	-	-	-	-	-
7 Beban Barang dan Jasa BOS	-	-	-	-	-	-	-
8 Beban Barang dan Jasa BLUD	-	-	-	-	-	-	-
Jumlah	47,097,754,637.00	5,509,310,538.40	5,599,650,528.09	47,007,414,647.31	49,858,591,970.44	(2,851,177,323.13)	(5.72)

### Total Belanja Barang dan Jasa

#### Penambahan

➤ Persediaan Awal	:	
➤ Utang Persediaan Akhir	:	
➤ Koreksi Persediaan	:	
➤ Hibah Persediaan	:	
➤ Reklas dari Belanja Lain	:	
➤ Surplus Perolehan Persediaan	:	
Total Penambahan	:	

#### Pengurangan

➤ Utang Persediaan Awal	:	
➤ Persediaan Akhir	:	
Total Pengurangan	:	

### Total Beban Barang dan Jasa

### 5.3.2.1.2.1 Beban Barang Rp, 14,207,624,392.31

Beban Barang terealisasi sebesar Rp, 14,207,624,392.31, apabila dibandingkan tahun sebelumnya sebesar Rp, 25,383,395,489.44 mengalami **penurunan\*** sebesar Rp, 11,175,771,097.13 atau 44.03% dengan rincian sebagai berikut :

	LRA 2022 (Rp)	MUTASI TAMBAH (Rp)	MUTASI KURANG (Rp)	2022(Rp)	2021 (Rp)	Kenaikan/Penurunan (Rp)	Tren %
1 Beban Barang Pakai Habis	14,476,926,833.00	3,001,377,275.40	3,270,679,716.09	14,207,624,392.31	25,383,395,489.44	(11,175,771,097.13)	(44.03)
2 Beban Barang Tak Habis Pakai							
3 Beban Barang Bekas Dipakai							
<b>Jumlah</b>	<b>14,476,926,833.00</b>	<b>3,001,377,275.40</b>	<b>3,270,679,716.09</b>	<b>14,207,624,392.31</b>	<b>25,383,395,489.44</b>	<b>(11,175,771,097.13)</b>	<b>(44.03)</b>

### Total Belanja Barang :

#### Penambahan

➤ Persediaan Awal	:
➤ Utang Persediaan Akhir	:
➤ Koreksi Persediaan	:
➤ Hibah Persediaan	:
➤ Reklas dari Belanja Lain	:
➤ Surplus Perolehan Persediaan	:
<b>Total Penambahan</b>	<b>:</b>

#### Pengurangan

➤ Utang Persediaan Awal	:
➤ Persediaan Akhir	:
<b>Total Pengurangan</b>	<b>:</b>

**Total Beban Barang :**

### 5.3.2.1.2.2 Beban Jasa Rp, 29,862,134,488.00

Beban Jasa terealisasi sebesar Rp, 29,862,134,488.00, apabila dibandingkan tahun sebelumnya sebesar Rp, 22,425,314,611.00 mengalami **kenaikan** sebesar Rp, 7,436,819,877.00 atau 33.16 % dengan rincian sebagai berikut :

	LRA 2022 (Rp)	MUTASI TAMBAH(Rp)	MUTASI KURANG(Rp)	2022(Rp)	2021(Rp)	Kenaikan/Penurunan (Rp)	Tren %
1 Beban Jasa Kantor	27,682,018,415.00	2,500,479,422.00	2,273,920,812.00	27,908,577,025.00	21,352,120,264.00	6,556,456,761.00	30.71
2 Beban Jasa Asuransi	634,824,345.00	-	-	634,824,345.00	628,424,577.00	6,399,768.00	1.02
3 Beban Sewa Tanah	-	-	-	-	-	-	-
4 Beban Sewa Peralatan dan Mesin	78,974,044.00	-	-	78,974,044.00	53,983,770.00	24,990,274.00	46.29
5 Beban Sewa Gedung dan Bangunan	-	-	-	-	-	-	-
6 Beban Sewa Jalan Irigasi dan Jaringan	-	-	-	-	-	-	-
7 Beban Sewa Aset Tetap Lainnya	-	-	-	-	-	-	-
8 Beban Sewa Aset Tidak Berwujud	-	-	-	-	-	-	-
9 Beban Jasa Konsultansi Konstruksi	224,081,827.00	-	-	224,081,827.00	309,730,000.00	(85,648,173.00)	(27.65)
10 Beban Jasa Konsultansi Non Konstruksi	169,264,600.00	-	-	169,264,600.00	-	169,264,600.00	
11 Beban Jasa Ketersediaan Layanan (Availability Payment)	-	-	-	-	-	-	-
12 Beban Beasiswa Pendidikan PNS	-	-	-	-	-	-	-
13 Beban Kursus, Pelatihan, Sosialisasi dan Bimbingan Teknis PNS/PPPK	846,412,647.00	-	-	846,412,647.00	81,056,000.00	765,356,647.00	944.23
14 Beban Jasa Insentif Pemungutan Pajak Daerah bagi Pegawai Non ASN	-	-	-	-	-	-	-
15 Beban Jasa Insentif bagi Pegawai Non ASN atas Pemungutan Retribusi	-	-	-	-	-	-	-
<b>Jumlah</b>	<b>29,635,575,878.00</b>	<b>2,500,479,422.00</b>	<b>2,273,920,812.00</b>	<b>29,862,134,488.00</b>	<b>22,425,314,611.00</b>	<b>7,436,819,877.00</b>	<b>33.16</b>

<b>Total Belanja Jasa</b>	:
Penambahan	
➤ Belanja Dibayar Di Muka Awal	:
➤ Utang Jasa Akhir	:
➤ Hibah Jasa	:
Total Penambahan	:
Pengurangan	
➤ Belanja Dibayar Di Muka Akhir	:
➤ Utang Jasa Awal	:
➤ Koreksi Beban Jasa	:
➤ Reklas ke Belanja Lain	:
Total Pengurangan	:
<b>Total Beban Jasa</b>	:

### 5.3.2.1.2.3 Beban Pemeliharaan Rp, 2,494,087,434.00

Beban Pemeliharaan terealisasi sebesar Rp, 2,494,087,434.00, apabila dibandingkan tahun sebelumnya sebesar Rp, 1,881,658,270.00 mengalami **kenaikan** sebesar Rp, 545,529,164.00 atau 28.99 % dengan rincian sebagai berikut :

	LRA 2022 (Rp)	MUTASI TAMBAH (Rp)	MUTASI KURANG (Rp)	2022(Rp)	2021 (Rp)	Kenaikan/Penurunan (Rp)	Tren %
1 Beban Pemeliharaan Tanah	-	-	-	-	-	-	
2 Beban Pemeliharaan Peralatan dan Mesin	1,071,858,872.00	2,220,000.00	27,900,000.00	1,046,178,872.00	695,496,345.00	350,682,527.00	50.42
3 Beban Pemeliharaan Gedung dan Bangunan	1,250,563,900.00	-	27,150,000.00	1,223,413,900.00	959,091,275.00	264,322,625.00	27.56
4 Beban Pemeliharaan Jalan, Jaringan, dan Irigasi	152,360,821.00	5,233,841.00	-	157,594,662.00	227,070,650.00	(69,475,988.00)	(30.60)
5 Beban Pemeliharaan Aset Tetap Lainnya	-	-	-	-	-	-	
6 Beban Pemeliharaan Aset Tidak Berwujud	66,900,000.00	-	-	66,900,000.00	-	66,900,000.00	
<b>Jumlah</b>	<b>2,541,683,593.00</b>	<b>7,453,841.00</b>	<b>55,050,000.00</b>	<b>2,494,087,434.00</b>	<b>1,881,658,270.00</b>	<b>545,529,164.00</b>	<b>28.99</b>

### 5.3.2.1.2.4 Beban Perjalanan Dinas Rp, 443,568,333.00

Beban Perjalanan Dinas terealisasi sebesar Rp, 443,568,333.00, apabila dibandingkan tahun sebelumnya sebesar Rp, 168,223,600.00 mengalami **kenaikan** sebesar Rp, 275,344,733.00 atau 163.68 % dengan rincian sebagai berikut :

	LRA 2022 (Rp)	MUTASI TAMBAH (Rp)	MUTASI KURANG (Rp)	2022(Rp)	2021 (Rp)	Kenaikan/Penurunan (Rp)	Tren %
1 Beban Perjalanan Dinas Dalam Daerah	443,568,333.00	-	-	443,568,333.00	168,223,600.00	275,344,733.00	163.68
2 Beban Perjalanan Dinas Luar Negeri	-	-	-	-	-	-	
<b>Jumlah</b>	<b>443,568,333.00</b>	<b>-</b>	<b>-</b>	<b>443,568,333.00</b>	<b>168,223,600.00</b>	<b>275,344,733.00</b>	<b>163.68</b>

<b>Total Belanja Perjalanan Dinas</b>	:
Penambahan	
➤ Utang Perjalanan Dinas Akhir	:
➤ Reklas dari Belanja Lain	:
Total Penambahan	:
Pengurangan	

➤ Utang Perjalanan Dinas Awal :  
 Total Pengurangan :

**Total Beban Perjalanan Dinas :**

#### 5.3.2.1.2.5 Beban Uang dan/atau Jasa untuk Diberikan kepada Pihak Ketiga/Pihak Lain/Masyarakat Rp,00

Beban Uang dan/atau Jasa untuk Diberikan kepada Pihak Ketiga/Pihak Lain/Masyarakat terealisasi sebesar Rp,00, apabila dibandingkan tahun sebelumnya sebesar Rp,00 mengalami **kenaikan/penurunan\*** sebesar Rp,00 atau % dengan rincian sebagai berikut :

	LRA 2022 (Rp)	MUTASI TAMBAH (Rp)	MUTASI KURANG (Rp)	2022 (Rp)	2021 (Rp)	Kenaikan/Penurunan (Rp)	Tren %
1 Beban Uang yang Diberikan kepada Pihak Ketiga/Pihak Lain/Masyarakat							
2 Beban Jasa yang Diberikan kepada Pihak Ketiga/Pihak Lain/Masyarakat							
<b>Jumlah</b>							

#### 5.3.2.1.2.6 Beban Barang dan Jasa BOS Rp,00

Beban Barang dan Jasa BOS terealisasi sebesar Rp,00, apabila dibandingkan tahun sebelumnya sebesar Rp,00 mengalami **kenaikan/penurunan\*** sebesar Rp,00 atau % dengan rincian sebagai berikut :

	LRA 2022 (Rp)	MUTASI TAMBAH (Rp)	MUTASI KURANG (Rp)	2022(Rp)	2021(Rp)	Kenaikan/Penurunan (Rp)	Tren %
1 Beban Barang dan Jasa BOS							
<b>Jumlah</b>							

#### 5.3.2.1.3 Beban Subsidi Rp,00

Beban Subsidi terealisasi sebesar Rp,00, apabila dibandingkan tahun sebelumnya sebesar Rp,00 mengalami **kenaikan/penurunan\*** sebesar Rp,00 atau % dengan rincian sebagai berikut :

	LRA 2022 (Rp)	MUTASI TAMBAH (Rp)	MUTASI KURANG (Rp)	2022(Rp)	2021 (Rp)	Kenaikan/Penurunan (Rp)	Tren %
1 Beban Subsidi kepada BUMN							
2 Beban Subsidi kepada BUMD							
3 Beban Subsidi kepada Badan Usaha Milik Swasta							
4 Beban Subsidi kepada Koperasi							
<b>Jumlah</b>							

#### 5.3.2.1.4 Beban Hibah Rp,00

Beban Hibah terealisasi sebesar Rp,00, apabila dibandingkan tahun sebelumnya sebesar Rp,00 mengalami **kenaikan/penurunan\*** sebesar Rp,00 atau % dengan rincian sebagai berikut :

	LRA 2022 (Rp)	MUTASI TAMBAH (Rp)	MUTASI KURANG (Rp)	2022(Rp)	2021 (Rp)	Kenaikan/Penurunan (Rp)	Tren %
1 Beban Hibah kepada Pemerintah Pusat							
2 Beban Hibah kepada Pemerintah Daerah Lainnya							
3 Beban Hibah kepada BUMN							
4 Beban Hibah Uang kepada BUMD							
5 Beban Hibah kepada Badan, Lembaga, Organisasi Kemasyarakatan yang Berbadan Hukum Indonesia							
6 Beban Hibah Dana BOS							

	LRA 2022 (Rp)	MUTASI TAMBAH (Rp)	MUTASI KURANG (Rp)	2022(Rp)	2021 (Rp)	Kenaikan/Penurunan (Rp)	Tren %
7 Beban Hibah Bantuan Keuangan Kepada Partai Politik							
<b>Jumlah</b>							

<b>Total Belanja Hibah</b>	:
Penambahan	
➤ Utang Hibah Akhir	:
➤ Reklas dari Belanja Lain	:
Total Penambahan	:
Pengurangan	
➤ Utang Hibah Awal	:
Total Pengurangan	:
<b>Total Beban Hibah</b>	:

#### 5.3.2.1.4.1 Beban Hibah Kepada Pemerintah Pusat Rp,00

Beban Hibah Kepada Pemerintah Pusat terealisasi sebesar Rp,00, apabila dibandingkan tahun sebelumnya sebesar Rp,00 mengalami **kenaikan/penurunan\*** sebesar Rp,00 atau % dengan rincian sebagai berikut :

	LRA 2022 (Rp)	MUTASI TAMBAH (Rp)	MUTASI KURANG (Rp)	2022(Rp)	2021 (Rp)	Kenaikan/Penurunan (Rp)	Tren %
1 Beban Hibah Uang kepada Pemerintah Pusat							
2 Beban Hibah Barang kepada Pemerintah Pusat							
3 Beban Hibah Jasa kepada Pemerintah Pusat							
<b>Jumlah</b>							

#### 5.3.2.1.4.2 Beban Hibah kepada Badan, Lembaga, Organisasi Kemasyarakatan yang Berbadan Hukum Indonesia Rp,00

Beban Hibah kepada Badan, Lembaga, Organisasi Kemasyarakatan yang Berbadan Hukum Indonesia terealisasi sebesar Rp,00, apabila dibandingkan tahun sebelumnya sebesar Rp,00 mengalami **kenaikan/penurunan\*** sebesar Rp,00 atau % dengan rincian sebagai berikut :

	LRA 2022 (Rp)	MUTASI TAMBAH (Rp)	MUTASI KURANG (Rp)	2022(Rp)	2021 (Rp)	Kenaikan/Penurunan (Rp)	Tren %
1 Beban Hibah Uang kepada Badan/Lembaga yang Berbadan Hukum Indonesia							
2 Beban Hibah Barang kepada Badan/Lembaga yang Berbadan Hukum Indonesia							
3 Beban Hibah Jasa kepada Badan/Lembaga yang Berbadan Hukum Indonesia							
4 Beban Hibah kepada Koperasi							
<b>Jumlah</b>							

#### 5.3.2.1.4.3 Beban Hibah Dana BOS Rp,00

Beban Hibah Dana BOS terealisasi sebesar Rp,00, apabila dibandingkan tahun sebelumnya sebesar Rp,00 mengalami **kenaikan/penurunan\*** sebesar Rp,00 atau % dengan rincian sebagai berikut :

	LRA 2022 (Rp)	MUTASI TAMBAH (Rp)	MUTASI KURANG (Rp)	2022(Rp)	2021 (Rp)	Kenaikan/Penurunan (Rp)	Tren %
1 Beban Hibah Uang Dana BOS yang Diterima oleh Satdikdas Negeri							

	LRA 2022 (Rp)	MUTASI TAMBAH (Rp)	MUTASI KURANG (Rp)	2022(Rp)	2021 (Rp)	Kenaikan/Penurunan (Rp)	Tren %
2							
3							
4							
<b>Jumlah</b>							

#### 5.3.2.1.4.4 Beban Hibah Bantuan Keuangan kepada Partai Politik Rp,00

Beban Hibah Bantuan Keuangan Kepada Partai Politik terealisasi sebesar Rp,00, apabila dibandingkan tahun sebelumnya sebesar Rp,00 mengalami **kenaikan/penurunan\*** sebesar Rp,00 atau % dengan rincian sebagai berikut :

	LRA 2022 (Rp)	MUTASI TAMBAH (Rp)	MUTASI KURANG (Rp)	2022(Rp)	2021 (Rp)	Kenaikan/Penurunan (Rp)	Tren %
1							
<b>Jumlah</b>							

#### 5.3.2.1.5 Beban Bantuan Sosial Rp,00

Beban Bantuan Sosial terealisasi sebesar Rp,00, apabila dibandingkan tahun sebelumnya sebesar Rp,00 mengalami **kenaikan/penurunan\*** sebesar Rp,00 atau % dengan rincian sebagai berikut :

	LRA 2022 (Rp)	MUTASI TAMBAH (Rp)	MUTASI KURANG (Rp)	2022(Rp)	2021 (Rp)	Kenaikan/Penurunan (Rp)	Tren %
1							
2							
3							
4							
<b>Jumlah</b>							

**Total Belanja Bantuan Sosial** :

Penambahan

➤ Utang Hibah Akhir :

➤ Reklas dari Belanja Lain :

Total Penambahan :

Pengurangan

➤ Utang Hibah Awal :

Total Pengurangan :

**Total Beban Bantuan Sosial** :

#### 5.3.2.1.5.1 Beban Bantuan Sosial Uang kepada Individu Rp,00

Beban Bantuan Sosial Uang kepada Individu terealisasi sebesar Rp,00, apabila dibandingkan tahun sebelumnya sebesar Rp,00 mengalami **kenaikan/penurunan\*** sebesar Rp,00 atau % dengan rincian sebagai berikut :

	LRA 2022 (Rp)	MUTASI TAMBAH (Rp)	MUTASI KURANG (Rp)	2022(Rp)	2021 (Rp)	Kenaikan/Penurunan (Rp)	Tren %
1							
2							
<b>Jumlah</b>							

#### 5.3.2.1.5.2 Beban Bantuan Sosial Uang kepada Keluarga Rp,00

Beban Bantuan Sosial Uang kepada Keluarga terealisasi sebesar Rp,00, apabila dibandingkan tahun sebelumnya sebesar Rp,00 mengalami **kenaikan/penurunan\*** sebesar Rp,00 atau % dengan rincian sebagai berikut :

	LRA 2022 (Rp)	MUTASI TAMBAH (Rp)	MUTASI KURANG (Rp)	2022(Rp)	2021 (Rp)	Kenaikan/Penurunan (Rp)	Tren %
1							
2							
<b>Jumlah</b>							

#### 5.3.2.1.5.3 Beban Bantuan Sosial Uang kepada Kelompok Masyarakat Rp,00

Beban Bantuan Sosial Uang kepada Kelompok Masyarakat terealisasi sebesar Rp,00, apabila dibandingkan tahun sebelumnya sebesar Rp,00 mengalami **kenaikan/penurunan\*** sebesar Rp,00 atau % dengan rincian sebagai berikut :

	LRA 2022 (Rp)	MUTASI TAMBAH (Rp)	MUTASI KURANG (Rp)	2022(Rp)	2021 (Rp)	Kenaikan/Penurunan (Rp)	Tren %
1							
2							
<b>Jumlah</b>							

#### 5.3.2.1.6 Beban Penyisihan Piutang Rp,00

Beban Penyisihan Piutang terealisasi sebesar Rp,00, apabila dibandingkan tahun sebelumnya sebesar Rp, 240,432,531.00 mengalami **penurunan\*** sebesar Rp, 240,432,531.00 atau 100% dengan rincian sebagai berikut :

	2022 (Rp)	2021 (Rp)	Kenaikan/Penurunan (Rp)	Tren %
1				
2				
3				
4		240,432,531.00	(240,432,531.00)	(100.00)
5				
6				
7				
<b>Jumlah</b>	-	240,432,531.00	(240,432,531.00)	(100.00)

#### 5.3.2.1.6.1 Beban Penyisihan Piutang Pajak Daerah Rp,00

Beban Penyisihan Piutang Pajak Daerah terealisasi sebesar Rp,00, apabila dibandingkan tahun sebelumnya sebesar Rp,00 mengalami **kenaikan/penurunan\*** sebesar Rp,00 atau % dengan rincian sebagai berikut :

	2022 (Rp)	2021 (Rp)	Kenaikan/Penurunan (Rp)	Tren %
1				
2				
3				
4				
5				
<b>Jumlah</b>				

### 5.3.2.1.6.2 Beban Penyisihan Piutang Retribusi Daerah Rp,00

Beban Penyisihan Piutang Retribusi Daerah terealisasi sebesar Rp,00, apabila dibandingkan tahun sebelumnya sebesar Rp,00 mengalami **kenaikan/penurunan\*** sebesar Rp,00 atau % dengan rincian sebagai berikut :

	2022 (Rp)	2021 (Rp)	Kenaikan/Penurunan (Rp)	Tren %
1				
2				
3				
<b>Jumlah</b>				

### 5.3.2.1.6.3 Beban Penyisihan Piutang Lain-Lain PAD yang Sah Rp,00

Beban Penyisihan Piutang Lain-Lain PAD yang Sah terealisasi sebesar Rp, 240,432,531.00 mengalami penurunan\* sebesar Rp, 240,432,531.00 atau 100% dengan rincian sebagai berikut :

	2022 (Rp)	2021 (Rp)	Kenaikan/Penurunan (Rp)	Tren %
1				
2				
3				
4				
5				
6				
7				
8				
9				
10				
11				
12				
13				
14				
15				
16				
17				
18				
19				
20				
21				
<b>Jumlah</b>				

### 5.3.2.2 BEBAN PENYUSUTAN DAN AMORTISASI Rp, 12,925,413,829.41

Beban Penyusutan dan Amortisasi terealisasi sebesar Rp, 12,925,413,829.41, apabila dibandingkan tahun sebelumnya sebesar Rp, 12,753,790,885.04 mengalami **kenaikan** sebesar Rp, 171,622,944.37 atau 1.35 % dengan rincian sebagai berikut:

	2022 (Rp)	2021 (Rp)	Kenaikan/Penurunan (Rp)	Tren %
1 Beban Penyusutan Peralatan dan Mesin	10,447,661,122.24	10,213,058,036.91	234,603,085.33	2.30
2 Beban Penyusutan Gedung dan Bangunan	1,592,235,098.34	1,593,320,061.51	(1,084,963.17)	(0.07)
3 Beban Penyusutan Jalan, Jaringan dan Irigasi	628,187,608.83	694,211,953.29	(66,024,344.46)	(9.51)
4 Beban Penyusutan Aset Tetap Lainnya	-	-	-	-
5 Beban Penyusutan Aset Lainnya- Kemitraan dengan Pihak Ketiga	-	-	-	-
6 Beban Amortisasi Aset Tidak Berwujud	257,330,000.00	253,200,833.33	4,129,166.67	1.63
<b>Jumlah</b>	<b>12,925,413,829.41</b>	<b>12,753,790,885.04</b>	<b>171,622,944.37</b>	<b>1.35</b>

#### 5.3.2.2.1 Beban Penyusutan dan Amortisasi Peralatan dan Mesin Rp, 10,447,661,122.24

Beban Penyusutan dan Amortisasi Peralatan dan Mesin terealisasi sebesar Rp, 10,447,661,122.24, apabila dibandingkan tahun sebelumnya sebesar Rp, 10,213,058,036.91 mengalami **kenaikan** sebesar Rp, 234,603,085.33 atau 2.30 % dengan rincian sebagai berikut :

	2022 (Rp)	2021 (Rp)	Kenaikan/Penurunan (Rp)	Tren %
1 Beban Penyusutan Alat Besar	744,723,959.38	744,100,625.00	623,334.38	0.08
2 Beban Penyusutan Alat Angkutan	178,297,487.30	307,461,416.67	(129,163,929.37)	(42.01)
3 Beban Penyusutan Alat Bengkel dan Alat Ukur	6,560,000.00	6,910,000.00	(350,000.00)	(5.07)
4 Beban Penyusutan Alat Pertanian	2,811,768.75	-	2,811,768.75	-
5 Beban Penyusutan Alat Kantor dan Rumah Tangga	1,772,973,784.06	1,876,676,253.64	(103,702,469.58)	(5.53)
6 Beban Penyusutan Alat Studio, Komunikasi, dan Pemancar	74,002,575.00	82,018,100.07	(8,015,525.07)	(9.77)
7 Beban Penyusutan Alat Kedokteran dan Kesehatan	7,222,157,679.11	6,724,702,348.77	497,455,330.34	7.40
8 Beban Penyusutan Alat Laboratorium	164,426,438.48	171,882,688.57	(7,456,250.09)	(4.34)
9 Beban Penyusutan Alat Persenjataan	-	-	-	-
10 Beban Penyusutan Komputer	257,316,030.16	274,915,204.19	(17,599,174.03)	(6.40)
11 Beban Penyusutan Alat Eksplorasi	-	-	-	-
12 Beban Penyusutan Alat Pengeboran	-	-	-	-
13 Beban Penyusutan Alat Produksi, Pengolahan dan Pemurnian	-	-	-	-
14 Beban Penyusutan Alat Bantu Eksplorasi	-	-	-	-
15 Beban Penyusutan Alat Keselamatan Kerja	-	-	-	-
16 Beban Penyusutan Alat Peraga	-	-	-	-
17 Beban Penyusutan Peralatan Proses/Produksi	2,666,400.00	2,666,400.00	-	-
18 Beban Penyusutan Rambu-Rambu	-	-	-	-
19 Beban Penyusutan Peralatan Olahraga	-	-	-	-
<b>Jumlah</b>	<b>10,447,661,122.24</b>	<b>10,213,058,036.91</b>	<b>234,603,085.33</b>	<b>2.30</b>

#### 5.3.2.2.2 Beban Penyusutan dan Amortisasi Gedung dan Bangunan Rp, 1,592,235,098.34

Beban Penyusutan dan Amortisasi Gedung dan Bangunan terealisasi sebesar Rp, 1,592,235,098.34, apabila dibandingkan tahun sebelumnya sebesar Rp, 1,593,320,061.51 mengalami **penurunan\*** sebesar Rp, 1,084,963.17 atau 0.07% dengan rincian sebagai berikut :

	2022 (Rp)	2021 (Rp)	Kenaikan/Penurunan (Rp)	Tren %
1 Beban Penyusutan Bangunan Gedung	1,588,717,938.34	1,589,802,901.51	(1,084,963.17)	(0.07)
2 Beban Penyusutan Monumen	-	-	-	-
3 Beban Penyusutan Bangunan Menara	-	-	-	-
4 Beban Penyusutan Tugu Titik Kontrol/Pasti	3,517,160.00	3,517,160.00	-	-
<b>Jumlah</b>	<b>1,592,235,098.34</b>	<b>1,593,320,061.51</b>	<b>(1,084,963.17)</b>	<b>(0.07)</b>

Beban Penyusutan dan Amortisasi Gedung dan Bangunan **tidak mencapai target\*** dikarenakan :

### 5.3.2.2.3 Beban Penyusutan Jalan, Irigasi, dan Jaringan Rp, 628,187,608.83

Beban Penyusutan dan Amortisasi Jalan, Irigasi, dan Jaringan terealisasi sebesar Rp, 628,187,608.83, apabila dibandingkan tahun sebelumnya sebesar Rp, 694,211,953.29 mengalami **penurunan\*** sebesar Rp,00 atau 66,024,344.46% dengan rincian sebagai berikut :

	2022 (Rp)	2021 (Rp)	Kenaikan/Penurunan (Rp)	Tren %
1 Beban Penyusutan Jalan dan Jembatan	176,583,700.00	262,356,100.00	(85,772,400.00)	(32.69)
2 Beban Penyusutan Bangunan Air	3,284,300.00	3,284,300.00	-	-
3 Beban Penyusutan Instalasi	403,282,333.33	386,834,277.79	16,448,055.54	4.25
4 Beban Penyusutan Jaringan	45,037,275.50	41,737,275.50	3,300,000.00	7.91
<b>Jumlah</b>	<b>628,187,608.83</b>	<b>694,211,953.29</b>	<b>(66,024,344.46)</b>	<b>(9.51)</b>

Beban Penyusutan dan Amortisasi Jalan, Irigasi, dan Jaringan **tidak mencapai target\*** dikarenakan :

### 5.3.2.2.4 Beban Penyusutan dan Amortisasi Aset Tetap Lainnya Rp,00

Beban Penyusutan dan Amortisasi Aset Tetap Lainnya terealisasi sebesar Rp,00, apabila dibandingkan tahun sebelumnya sebesar Rp,00 mengalami **kenaikan/penurunan\*** sebesar Rp,00 atau % dengan rincian sebagai berikut :

	2022 (Rp)	2021 (Rp)	Kenaikan/Penurunan (Rp)	Tren %
1 Beban Penyusutan Barang Bercorak Kesenian/Kebudayaan/Olahraga				
2 Beban Penyusutan Aset Tetap Dalam Renovasi				
<b>Jumlah</b>				

Beban Penyusutan dan Amortisasi Aset Tetap Lainnya **tidak mencapai target\*** dikarenakan:

### 5.3.2.2.5 Beban Penyusutan Aset Lainnya- Kemitraan Pihak Ketiga Rp,00

Beban Penyusutan Aset Lainnya- Kemitraan Pihak Ketiga terealisasi sebesar Rp,00, apabila dibandingkan tahun sebelumnya sebesar Rp,00 mengalami **kenaikan/penurunan\*** sebesar Rp,00 atau % dengan rincian sebagai berikut :

	2022 (Rp)	2021 (Rp)	Kenaikan/PenurunanRp)	Tren %
1 Beban Penyusutan Kemitraan dengan Pihak Ketiga-Sewa				
2 Beban Penyusutan Kemitraan dengan Pihak Ketiga-Kerjasama Pemanfaatan				
3 Beban Penyusutan Kemitraan dengan Pihak Ketiga-Bangun Guna Serah/Bangun Serah Guna				
4 Beban Penyusutan Kemitraan dengan Pihak Ketiga-Kerjasama Penyediaan dengan Infrastruktur				
<b>Jumlah</b>				

Beban Penyusutan dan Amortisasi Aset Lainnya- Kemitraan Pihak Ketiga **tidak mencapai target\*** dikarenakan:

### 5.3.2.2.6 Beban Penyusutan dan Amortisasi Aset Tak Berwujud Rp, 257,330,000.00

Beban Penyusutan dan Amortisasi Aset Tak Berwujud terealisasi sebesar Rp, 257,330,000.00, apabila dibandingkan tahun sebelumnya sebesar Rp, 253,200,833.33 mengalami **kenaikan** sebesar Rp, 4,129,166.67 atau 1.63% dengan rincian sebagai berikut :

	2022 (Rp)	2021 (Rp)	Kenaikan/Penurunan (Rp)	Tren %
1 Beban Amortisasi Aset Tidak Berwujud- Lisensi dan Frenchise				
2 Beban Amortisasi Aset Tidak Berwujud-Hak Cipta				
3 Beban Amortisasi Aset Tidak Berwujud-Hak Paten				
4 Beban Amortisasi Aset Tidak Berwujud- Software				
5 Beban Amortisasi Aset Tidak Berwujud- Kajian				
	257,330,000.00	253,200,833.33	4,129,166.67	1.63
<b>Jumlah</b>	<b>257,330,000.00</b>	<b>253,200,833.33</b>	<b>4,129,166.67</b>	<b>1.63</b>

Beban Penyusutan dan Amortisasi Aset Tak Berwujud **tidak mencapai target\*** dikarenakan:

### 5.3.2.3 Beban Lain-Lain Rp, 21,725,370.00

Beban Lain-Lain terealisasi sebesar Rp, 21,725,370.00, apabila dibandingkan tahun sebelumnya sebesar Rp, 43,464,250.00 mengalami **penurunan\*** sebesar Rp, 21,738,880.00 atau 50.02% dengan rincian sebagai berikut :

	2022 (Rp)	2021 (Rp)	Kenaikan/Penurunan (Rp)	Tren %
1 Beban Lain-Lain	21,725,370.00	43,464,250.00	(21,738,880.00)	(50.02)
<b>Jumlah</b>	<b>21,725,370.00</b>	<b>43,464,250.00</b>	<b>(21,738,880.00)</b>	<b>(50.02)</b>

### 5.3.3 SURPLUS DEFISIT NON OPERASIONAL

Surplus Defisit Non Operasional terealisasi sebesar Rp, 102,791,281.50, apabila dibandingkan tahun sebelumnya sebesar Rp, (474,649,613.00) mengalami **kenaikan** sebesar Rp, 371,858,331.51 atau 78.34% dengan rincian sebagai berikut :

	2022 (Rp)	2021 (Rp)	Kenaikan/Penurunan (Rp)	Tren %
1 Surplus Non Operasional	102,791,281.50	-	102,791,281.50	0
2 Defisit Non Operasional	-	(474,649,613.00)	(474,649,613.00)	(100.00)
<b>Jumlah</b>	<b>102,791,281.50</b>	<b>(474,649,613.00)</b>	<b>(371,858,331.51)</b>	<b>78.34</b>

#### 5.3.3.1 SURPLUS NON OPERASIONAL Rp, 102,791,281.50

Surplus Non Operasional terealisasi sebesar Rp, 102,791,281.50, apabila dibandingkan tahun sebelumnya sebesar Rp,00 mengalami **kenaikan** sebesar Rp, 102,791,281.50 atau 100% dengan rincian sebagai berikut :

	2022 (Rp)	2021 (Rp)	Kenaikan/Penurunan(Rp)	Tren %
1 Surplus Penjualan/Pertukaran/Pelepasan Aset Non Lancar-LO				
2 Surplus Penyelesaian Kewajiban Jangka Panjang-LO				
3 Surplus dari Kegiatan Non Operasi Lainnya - LO				
	102,791,281.50	-	102,791,281.50	
<b>Jumlah</b>	<b>102,791,281.50</b>	<b>-</b>	<b>102,791,281.50</b>	

#### 5.3.3.1.1 Surplus Penjualan/Pertukaran/Pelepasan Aset Non Lancar-LO

Surplus Penjualan/Pertukaran/Pelepasan Aset Non Lancar terealisasi sebesar Rp,00, apabila dibandingkan tahun sebelumnya sebesar Rp,00 mengalami **kenaikan/penurunan** sebesar Rp,00 atau % dengan rincian sebagai berikut :

	2022 (Rp)	2021 (Rp)	Kenaikan/Penurunan (Rp)	Tren %
1 Surplus Penjualan BMD yang Tidak Dipisahkan-LO				
2 Surplus Pertukaran BMD yang Tidak Dipisahkan-LO				
3 Surplus Pelepasan Investasi Jangka Panjang- LO				
<b>Jumlah</b>				

#### 5.3.3.1.1.1 Surplus Penjualan BMD yang Tidak Dipisahkan-LO

Surplus Penjualan BMD yang Tidak Dipisahkan terealisasi sebesar Rp,00, apabila dibandingkan tahun sebelumnya sebesar Rp,00 mengalami **kenaikan/penurunan** sebesar Rp,00 atau % dengan rincian sebagai berikut :

	2022 (Rp)	2021 (Rp)	Kenaikan/Penurunan (Rp)	Tren %
1 Surplus Penjualan Tanah-LO				
2 Surplus Penjualan Peralatan dan Mesin-LO				
3 Surplus Penjualan Aset Gedung dan Bangunan-LO				
4 Surplus Penjualan Jalan, Jaringan, dan Irigasi- LO				
5 Surplus Penjualan Aset Tetap Lainnya-LO				
6 Surplus Penjualan Aset Lainnya-LO				
7 Surplus Penjualan Aset Lainnya-Aset Tidak Berwujud-LO				
8 Surplus Penjualan Aset Lainnya-Aset Lain-Lain-LO				
<b>Jumlah</b>				

#### 5.3.3.1.1.2 Surplus Pertukaran BMD yang Tidak Dipisahkan-LO

Surplus Pertukaran BMD yang Tidak Dipisahkan terealisasi sebesar Rp,00, apabila dibandingkan tahun sebelumnya sebesar Rp,00 mengalami **kenaikan/penurunan** sebesar Rp,00 atau % dengan rincian sebagai berikut :

	2022 (Rp)	2021 (Rp)	Kenaikan/Penurunan (Rp)	Tren %
1 Surplus Tukar Menukar Tanah-LO				
2 Surplus Tukar Menukar Peralatan dan Mesin- LO				
3 Surplus Tukar Menukar Gedung dan Bangunan-LO				
4 Surplus Tukar Menukar Jalan, Jaringan, dan Irigasi- LO				
5 Surplus Tukar Menukar Aset Tetap Lainnya-LO				
6 Surplus Tukar Menukar Aset Lainnya-LO				
7 Surplus Tukar Menukar Aset Lainnya-Aset Tidak Berwujud-LO				
8 Surplus Tukar Menukar Aset Lainnya-Aset Lain-Lain-LO				
<b>Jumlah</b>				

#### 5.3.3.1.2 Surplus dari Kegiatan Non Operasi Lainnya Rp, 102,791,281.50

Surplus dari Kegiatan Non Operasi Lainnya terealisasi sebesar Rp, 102,791,281.50, apabila dibandingkan tahun sebelumnya sebesar Rp,00 mengalami **kenaikan** sebesar Rp, 102,791,281.50 atau 100% dengan rincian sebagai berikut :

	2022 (Rp)	2021 (Rp)	Kenaikan/Penurunan(Rp)	Tren %
1 Surplus dari Kegiatan Non Operasi Lainnya - LO	102,791,281.50	-	102,791,281.50	100
2 Surplus Pelepasan Investasi Jangka Pendek-LO				
<b>Jumlah</b>	<b>102,791,281.50</b>	<b>-</b>	<b>102,791,281.50</b>	<b>100</b>

### 5.3.3.2 DEFISIT NON OPERASIONAL Rp,00

Defisit Non Operasional terealisasi sebesar Rp,00, apabila dibandingkan tahun sebelumnya sebesar Rp, 474,649,613.00 mengalami **kenaikan/penurunan** sebesar Rp, (474,649,613.00) atau 100% dengan rincian sebagai berikut :

	2022 (Rp)	2021 (Rp)	Kenaikan/Penurunan (Rp)	Tren %
1 Defisit Penjualan/Pertukaran/Pelepasan Aset Non Lancar				
2 Defisit Penyelesaian Kewajiban Jangka Panjang-LO				
3 Defisit dari Kegiatan Non Operasi Lainnya	-	474,649,613.00	(474,649,613.00)	(100.00)
<b>Jumlah</b>	-	<b>474,649,613.00</b>	<b>(474,649,613.00)</b>	<b>(100.00)</b>

#### 5.3.3.2.1 Defisit Penjualan/Pertukaran/Pelepasan Aset Non Lancar Rp,00

Defisit Penjualan/Pertukaran/Pelepasan Aset Non Lancar terealisasi sebesar Rp,00, apabila dibandingkan tahun sebelumnya sebesar Rp,00 mengalami **kenaikan/penurunan** sebesar Rp,00 atau % dengan rincian sebagai berikut :

	2022 (Rp)	2021 (Rp)	Kenaikan/Penurunan (Rp)	Tren %
1 Defisit Penjualan BMD yang Tidak Dipisahkan-LO				
2 Defisit Pertukaran BMD yang Tidak Dipisahkan-LO				
3 Defisit Pelepasan Investasi Jangka Panjang-LO				
4 Defisit Penghapusan BMD yang Tidak Dipisahkan-LO				
<b>Jumlah</b>				

##### 5.3.3.2.1.1 Defisit Penjualan BMD yang Tidak Dipisahkan-LO

Defisit Penjualan BMD yang Tidak Dipisahkan terealisasi sebesar Rp,00, apabila dibandingkan tahun sebelumnya sebesar Rp,00 mengalami **kenaikan/penurunan** sebesar Rp,00 atau % dengan rincian sebagai berikut :

	2022 (Rp)	2021 (Rp)	Kenaikan/Penurunan (Rp)	Tren %
1 Defisit Penjualan Tanah-LO				
2 Defisit Penjualan Peralatan dan Mesin-LO				
3 Defisit Penjualan Gedung dan Bangunan-LO				
4 Defisit Penjualan Jalan, Jaringan, dan Irigasi- LO				
5 Defisit Penjualan Aset Tetap Lainnya-LO				
6 Defisit Penjualan Aset Lainnya-LO				
7 Defisit Penjualan Aset Lainnya-Aset Tidak Berwujud-LO				
8 Defisit Penjualan Aset Lainnya-Aset Lain-Lain- LO				
<b>Jumlah</b>				

##### 5.3.3.2.1.2 Defisit Pertukaran BMD yang Tidak Dipisahkan-LO

Defisit Pertukaran BMD yang Tidak Dipisahkan terealisasi sebesar Rp,00, apabila dibandingkan tahun sebelumnya sebesar Rp,00 mengalami **kenaikan/penurunan** sebesar Rp,00 atau % dengan rincian sebagai berikut :

	2022 (Rp)	2021 (Rp)	Kenaikan/Penurunan (Rp)	Tren %
1 Defisit Tukar Menukar Tanah-LO				
2 Defisit Tukar Menukar Peralatan dan Mesin-LO				
3 Defisit Tukar Menukar Gedung dan Bangunan-LO				
4 Defisit Tukar Menukar Jalan, Jaringan, dan Irigasi- LO				
5 Defisit Tukar Menukar Aset Tetap Lainnya-LO				
6 Defisit Tukar Menukar Aset Lainnya-LO				
7 Defisit Tukar Menukar Aset Lainnya-Aset Tidak Berwujud-LO				
8 Defisit Tukar Menukar Aset Lainnya-Aset Lain-Lain- LO				
<b>Jumlah</b>				



## 5.4 PENJELASAN LAPORAN PERUBAHAN EKUITAS

Laporan Perubahan Ekuitas merupakan laporan penghubung antara Laporan Operasional dengan Neraca tentang kenaikan atau penurunan ekuitas atas aktivitas operasional pada tahun pelaporan. Dari Laporan Perubahan Ekuitas dapat dijelaskan sebagai berikut:

No	Uraian	2022	2021	Kenaikan/Penurunan	Tren %
1	Ekuitas Awal	234.412.760.840,99	212.395.521.123,66	22.017.239.717,33	10,37
2	Surplus/Defisit-LO	(84.022.250.172,23)	(41.619.128.624,98)	(42.403.121.547,25)	101,88
3	RK-PPKD	62.294.800.605,00	60.084.660.656,00	0,00	0,00
4	Koreksi Kesalahan/Penyesuaian	362.454.500,00	3.551.707.686,31	(3.189.253.186,31)	(89,79)
	<b>Ekuitas Akhir</b>	<b>213.047.765.773,77</b>	<b>234.412.760.840,99</b>	<b>(23.575.135.016,23)</b>	<b>22,45</b>

### 5.4.1 Ekuitas Awal

Saldo Ekuitas awal tahun 2022 sebesar Rp 234.412.760.840,99,00 merupakan saldo akhir ekuitas tahun 2021.

### 5.4.2 Surplus/Defisit – LO

Defisit – LO sebesar (Rp, 84.022.250.172,23) merupakan defisit atas kegiatan operasional (basis akrual) yang mengurangi nilai ekuitas pada Tahun 2022.

### 5.4.3 Dampak Kumulatif Perubahan Kebijakan/Kesalahan Mendasar

Dampak kumulatif karena perubahan kebijakan atau kesalahan mendasar sebesar Rp.362.454.500,00 , dengan rincian sebagai berikut:

No	Uraian	2022	2021	Kenaikan/Penurunan	Tren %
1	Koreks/Penyesuaian Kas	-	-	-	-
2	Koreks/Penyesuaian Piutang	-	-	-	-
3	Koreks/Penyesuaian Penyisihan Piutang	-	-	-	-
4	Koreks/Penyesuaian Persediaan	-	2.464.404.512,34	(2.464.404.512,34)	(100,00)
5	Koreks/Penyesuaian Investasi Non Permanen	-	-	-	-
6	Koreks/Penyesuaian Penyisihan Investasi Non Permanen	-	-	-	-
7	Koreks/Penyesuaian Investasi Permanen	-	-	-	-
8	Koreks/Penyesuaian Aset Tetap	142.442.500,00	1.181.198.369,00	(1.038.755.869,00)	(87,94)
9	Koreks/Penyesuaian Penyusutan	220.012.000,00	(147.387.295,03)	367.399.295,03	(249,27)
10	Koreks/Penyesuaian Aset Lainnya	-	(697.940.750,00)	697.940.750,00	(100,00)
11	Koreks/Penyesuaian Amortisasi	-	-	-	-
12	Koreksi/Penyesuaian Penyusutan Aset Lainnya	-	697.940.750,00	(697.940.750,00)	(100,00)
13	Koreks/Penyesuaian Hutang Belanja Pegawai	-	13.925.000,00	(13.925.000,00)	(100,00)
14	Koreks/Penyesuaian Hutang Belanja Barang dan Jasa	-	39.567.100,00	(39.567.100,00)	(100,00)
15	Koreks/Penyesuaian Lain-Lain	-	-	-	-
	<b>Jumlah</b>	<b>362.454.500,00</b>	<b>3.551.707.686,31</b>	<b>(3.189.253.186,31)</b>	<b>(89,79)</b>

#### 5.4.3.1 Koreksi/Penyesuaian Kas

Koreksi/Penyesuaian Kas sebesar Rp,00,00 dengan rincian sebagai berikut:

No	Uraian	2022	2021	Kenaikan/Penurunan	Tren %
1	Koreksi/Penyesuaian Tambah Kas PPKD				
2	Koreksi/Penyesuaian Tambah Kas Bendahara Pengeluaran				
3	Koreksi/Penyesuaian Tambah Kas Bendahara Penerimaan				
4	Koreksi/Penyesuaian Tambah Kas BLUD				
5	Koreksi/Penyesuaian Tambah Setara kas				
6	Koreksi/Penyesuaian Tambah Kas Bendahara Sekolah				
7	Koreksi/Penyesuaian Kurang Kas Bendahara Pengeluaran				
8	Koreksi/Penyesuaian Kurang Kas Bendahara Penerimaan				
9	Koreksi/Penyesuaian Kurang Kas BLUD				
10	Koreksi/Penyesuaian Kurang Kas Bendahara Sekolah				
11	Koreksi/Penyesuaian Kurang Setara kas				
<b>Jumlah</b>					

Koreksi/Penyesuaian Kas sebesar Rp,00,00 ini merupakan koreksi atas :

#### 5.4.3.2 Koreksi/Penyesuaian Piutang

Koreksi/Penyesuaian Piutang sebesar Rp,00 dengan rincian sebagai berikut:

No	Uraian	2022	2021	Kenaikan/Penurunan	Tren %
1	Koreksi/Penyesuaian Tambah Piutang Pajak				
2	Koreksi/Penyesuaian Tambah Piutang Retribusi				
3	Koreksi/Penyesuaian Tambah Piutang Lainnya				
4	Koreksi/Penyesuaian Kurang Piutang Pajak				
5	Koreksi/Penyesuaian Kurang Piutang Retribusi				
6	Koreksi/Penyesuaian Kurang Piutang Lainnya				
<b>Jumlah</b>					

Koreksi/Penyesuaian Piutang disebabkan oleh :

#### 5.4.3.3 Koreksi/Penyesuaian Penyisihan Piutang

Koreksi/Penyesuaian Penyisihan Piutang sebesar (Rp,00) merupakan koreksi penghitungan Penyisihan Piutang dengan rincian sebagai berikut:

No	Uraian	2022	2021	Kenaikan/Penurunan	Tren %
1	Koreksi/Penyesuaian Tambah Penyisihan Piutang				
2	Koreksi/Penyesuaian Kurang Penyisihan Piutang				
<b>Jumlah</b>					

Koreksi/Penyesuaian Penyisihan Piutang disebabkan oleh :

#### 5.4.3.4 Koreksi/Penyesuaian Persediaan

Koreksi/Penyesuaian Persediaan sebesar Rp,00 dengan rincian sebagai berikut:

No	Uraian	2022	2021	Kenaikan/Penurunan	Tren %
1	Koreksi/Penyesuaian Tambah Persediaan	0,01	3.650.521.842,34	(3.650.521.842,33)	(100,00)
2	Koreksi/Penyesuaian Kurang Persediaan	(0,01)	(1.186.117.330,00)	1.186.117.329,99	(100,00)
<b>Jumlah</b>		<b>-</b>	<b>2.464.404.512,34</b>	<b>(2.464.404.512,34)</b>	<b>(100,00)</b>

Koreksi/penyesuaian persediaan disebabkan oleh :

#### 5.4.3.5 Koreksi/Penyesuaian Investasi Non Permanen

Koreksi/Penyesuaian Investasi Non Permanen sebesar (Rp,00)

No	Uraian	2022	2021	Kenaikan/Penurunan	Tren %
1	Koreksi/Penyesuaian Tambah Investasi Non Permanen				
2	Koreksi/Penyesuaian Kurang investasi Non Permanen				
<b>Jumlah</b>					

Koreksi/penyesuaian Investasi Non Permanen disebabkan oleh :

#### 5.4.3.6 Koreksi/Penyesuaian Penyisihan Investasi Non Permanen

Koreksi/Penyesuaian Penyisihan Investasi Non Permanen sebesar (Rp,00)

No	Uraian	2022	2021	Kenaikan/Penurunan	Tren %
1	Koreksi/Penyesuaian Tambah Penyisihan Investasi Non Permanen				
2	Koreksi/Penyesuaian Kurang Penyisihan investasi Non Permanen				
<b>Jumlah</b>					

Koreksi/penyesuaian Penyisihan Investasi Non Permanen disebabkan oleh :

#### 5.4.3.7 Koreksi/Penyesuaian Investasi Permanen

Koreksi/Penyesuaian Investasi Permanen sebesar (Rp,00)

No	Uraian	2022	2021	Kenaikan/Penurunan	Tren %
1	Koreksi/Penyesuaian Tambah Investasi Permanen				
2	Koreksi/Penyesuaian Kurang investasi Permanen				
<b>Jumlah</b>					

Koreksi/penyesuaian Investasi Permanen disebabkan oleh :

#### 5.4.3.8 Koreksi/Penyesuaian Aset Tetap

Koreksi/Penyesuaian Aset Tetap sebesar Rp, 142.442.500,00 dengan rincian sebagai berikut:

No	Uraian	2022	2021	Kenaikan/Penurunan	Tren %
1	Koreksi/Penyesuaian Tambah Aset Tetap dari Mutasi Belanja Tidak Terduga	-	-	-	-
2	Koreksi/Penyesuaian Tambah Aset Tetap dari Mutasi Antar SKPD	346.314.000,00	1.181.198.369,00	(834.884.369,00)	(70,68)
3	Koreksi/Penyesuaian Tambah Reklasifikasi antar Aset Tetap	-	-	-	-
4	Koreksi/Penyesuaian Tambah Reklasifikasi dari Aset Lainnya	-	-	-	-
5	Koreksi/Penyesuaian Tambah Penilaian Aset Tetap	102.800.000,00	-	102.800.000,00	-
6	Koreksi/Penyesuaian Kurang Aset Tetap ke Aset Ekstrakontable	-	-	-	-
7	Koreksi/Penyesuaian Kurang Reklasifikasi antar Aset Tetap	-	-	-	-
8	Koreksi/Penyesuaian Kurang Reklasifikasi ke Aset Lainnya	-	-	-	-
9	Koreksi/Penyesuaian Kurang Aset Tetap dari Mutasi Belanja Tidak Terduga	-	-	-	-
10	Koreksi/Penyesuaian Kurang Aset Tetap dari Mutasi Antar SKPD	(241.871.500,00)	-	(241.871.500,00)	-
11	Koreksi/Penyesuaian Kurang Penilaian Aset Tetap	(64.800.000,00)	-	(64.800.000,00)	-
<b>Jumlah</b>		<b>142.442.500,00</b>	<b>1.181.198.369,00</b>	<b>(1.038.755.869,00)</b>	<b>(87,94)</b>

Koreksi/Penyesuaian Aset Tetap ini antara lain disebabkan oleh : mutasi tambah dan mutasi kurang

#### 5.4.3.9 Koreksi/Penyesuaian Penyusutan

Koreksi/Penyesuaian Penyusutan sebesar Rp 220.012.000,00 dengan rincian sebagai berikut:

No	Uraian	2022	2021	Kenaikan/Penurunan	Tren %
1	Koreksi/Penyesuaian Tambah Penyusutan	(86.659.500,00)	(147.387.295,23)	60.727.795,23	(41,20)
2	Koreksi/Penyesuaian Kurang Penyusutan	306.671.500,00	0,20	306.671.499,80	153.335.749.900,00
<b>Jumlah</b>		<b>220.012.000,00</b>	<b>(147.387.295,03)</b>	<b>367.399.295,03</b>	<b>(249,27)</b>

Koreksi/Penyesuaian Penyusutan ini disebabkan oleh : mutasi tambah dan mutasi kurang

#### 5.4.3.10 Koreksi/Penyesuaian Aset Lainnya

Koreksi/Penyesuaian Aset Lainnya sebesar (Rp,00) dengan rincian sebagai berikut :

No	Uraian	2022	2021	Kenaikan/Penurunan	Tren %
1	Koreksi/Penyesuaian Tambah Aset Tak Berwujud	-	-	-	-
2	Koreksi/Penyesuaian Tambah Koreksi	-	-	-	-
3	Koreksi/Penyesuaian Tambah Mutasi dari Aset Tetap	-	-	-	-
4	Koreksi/Penyesuaian Tambah Reklas Pemanfaatan	-	-	-	-
5	Koreksi/Penyesuaian Kurang Aset Tak Berwujud	-	-	-	-
6	Koreksi/Penyesuaian Kurang Mutasi ke Aset Tetap	-	-	-	-
7	Koreksi/Penyesuaian Kurang Koreksi	-	(697.940.750,00)	697.940.750,00	(100,00)
8	Koreksi/Penyesuaian Kurang Koreksi	-	-	-	-
<b>Jumlah</b>		<b>-</b>	<b>(697.940.750,00)</b>	<b>697.940.750,00</b>	<b>(100,00)</b>

Koreksi/Penyesuaian Aset Lainnya disebabkan oleh :

#### 5.4.3.11 Koreksi/Penyesuaian Amortisasi

Koreksi/Penyesuaian Amortisasi sebesar (Rp,00) dengan rincian sebagai berikut:

No	Uraian	2022	2021	Kenaikan/Penurunan	Tren %
1	Koreksi/Penyesuaian Tambah Amortisasi				
2	Koreksi/Penyesuaian Kurang Amortisasi				
<b>Jumlah</b>					

Koreksi/Penyesuaian Amortisasi disebabkan oleh :

#### 5.4.3.12 Koreksi/Penyesuaian Penyusutan Aset Lainnya

Koreksi/Penyesuaian penyusutan aset lainnya sebesar (Rp,00) disebabkan adanya lebih catat nilai penyusutan aset lainnya dengan rincian sebagai berikut:

No	Uraian	2022	2021	Kenaikan/Penurunan	Tren %
1	Koreksi/Penyesuaian Tambah Penyusutan Aset Lainnya	-	-	-	-
2	Koreksi/Penyesuaian Kurang Penyusutan Aset Lainnya	-	697.940.750,00	(697.940.750,00)	(100,00)
<b>Jumlah</b>		-	<b>697.940.750,00</b>	<b>(697.940.750,00)</b>	<b>(100,00)</b>

Koreksi/Penyesuaian penyusutan aset lainnya disebabkan oleh :

#### 5.4.3.13 Koreksi/Penyesuaian Hutang Belanja Pegawai

Koreksi/Penyesuaian Hutang Belanja Pegawai sebesar Rp,00 merupakan koreksi atas: dengan rincian sebagai berikut:

No	Uraian	2022	2021	Kenaikan/Penurunan	Tren %
1	Koreksi/Penyesuaian Tambah Hutang Belanja Pegawai	-	13.925.000,00	(13.925.000,00)	(100,00)
2	Koreksi/Penyesuaian Kurang Hutang Belanja Pegawai	-	-	-	-
<b>Jumlah</b>		-	<b>13.925.000,00</b>	<b>(13.925.000,00)</b>	<b>(100,00)</b>

Koreksi/Penyesuaian Hutang Belanja Pegawai disebabkan oleh :

#### 5.4.3.14 Koreksi/Penyesuaian Hutang Belanja Barang dan Jasa

Koreksi/Penyesuaian Hutang Belanja Barang dan Jasa sebesar (Rp,00) dengan rincian sebagai berikut:

No	Uraian	2022	2021	Kenaikan/Penurunan	Tren %
1	Koreksi/Penyesuaian Tambah Hutang Belanja Barang dan Jasa	-	40.407.100,00	(40.407.100,00)	(100,00)
2	Koreksi/Penyesuaian Kurang Hutang Belanja Barang dan Jasa	-	(840.000,00)	840.000,00	(100,00)
<b>Jumlah</b>		-	<b>39.567.100,00</b>	<b>(39.567.100,00)</b>	<b>(200,00)</b>

Adapun penyebab terjadinya Koreksi/Penyesuaian Hutang Belanja Barang dan Jasa tersebut karena:

#### 5.4.3.15 Koreksi/Penyesuaian Lain-Lain

Koreksi/Penyesuaian Lain-Lain sebesar (Rp,00) merupakan koreksi atas :

No	Uraian	2022	2021	Kenaikan/Penurunan	Tren %
1	Koreksi/Penyesuaian Tambah Lain-Lain				
2	Koreksi/Penyesuaian Kurang Lain-Lain				
<b>Jumlah</b>					

Koreksi/Penyesuaian Lain-Lain disebabkan oleh :

#### 5.4.4 Ekuitas Akhir

Ekuitas akhir sebesar Rp 213.047.765.773,77 dengan uraian sebagai berikut:

No	Uraian	2022	2021	Kenaikan/Penurunan	Tren %
1	Ekuitas Akhir	213.047.765.773,77	234.412.760.840,99	(23.575.135.016,23)	22,45
<b>Jumlah</b>		<b>213.047.765.773,77</b>	<b>234.412.760.840,99</b>	<b>(23.575.135.016,23)</b>	<b>22,45</b>

## 5.5 PENJELASAN LAPORAN PERUBAHAN SALDO ANGGARAN LEBIH

Merupakan komponen Laporan Keuangan yang menyajikan sekurang-kurangnya pos-pos yang mempengaruhi surplus/defisit atau posisi kas pada akhir periode bersangkutan, terkait penggunaan, koreksi-koreksi yang langsung menambah/mengurangi saldo awal.

### 5.5.1 Saldo Awal

Saldo awal adalah hasil dari sisa anggaran lebih tahun lalu dengan pendapatan selama satu tahun anggaran setelah dikurangi belanja satu tahun anggaran yang dimiliki. Saldo awal per 31 Desember 2022 sebesar 13.093.455.058.00 naik/turun sebesar 1.131.889.222 atau 8,6.% dibandingkan saldo per 31 Desember 2021 sebesar 14.225.344.280.00 Lampiran perincian sebagai berikut :

	2022	2021
Silpa awal	14.225.344.280.00	15.403.550.151,00
Pendapatan Januari sd Desember	51.102.616.824	53.363.009.574.00
Belanja Januari sd Desember	(52.234.506.046)	( 54.541.215.445,00)
Koreksi Kesalahan	-	-
<b>Jumlah</b>	<b>13.093.455.058.00</b>	<b>14.225.344.280.00</b>

### 5.5.2 Penggunaan Selisih anggaran Lebih

Penggunaan Selisih anggaran lebih untuk kegiatan operasional terkait dengan operasional perubahan RBA BLUD tahun berjalan, besarnya terakumulasi sampai dengan akhir th 2022 sebesar Rp 20.026.257.291,00 naik/turun Rp 18.894.368.069,00 atau 94,34.% dibanding penggunaan tahun 2021 sebesar Rp. 1.131.889.222,00 Dengan perincian sebagai berikut :

	2022	2021
Mentup defisit bulanan	20.026.257.291	1.131.889.22
<b>Jumlah</b>	<b>20.026.257.291</b>	<b>1.131.889.22</b>

### 5.5.3 SILPA / SIKPA

Penggunaan Selisih Lebih Penggunaan Anggaran / Selisih Kurang Penggunaan Anggaran untuk kegiatan operasional BLUD yang besarnya disesuaikan dalam operasionalnya .sampai dengan 31 Desember 2022 sebesar didapatkan selisih lebih Rp 20.026.257.291.00 naik/turun Rp 18.894.368.069,00.atau 78.71.% dibanding penggunaan tahun 2021 sebesar -Rp. 1.131.889.222,00 Dengan perincian sebagai berikut :

	2022	2021
Pendapatan jan sd Des	74.960.514.784,00	51.102.616.824,00
Belanja Jan sd Des	54.934.257.493.00	52.234.506.046.00
<b>Jumlah</b>	<b>20.026.257.2911.00</b>	<b>-1.131.889.222.00</b>

### 5.5.4 Koreksi

Koreksi dilakukan terkait kesalahan catat dan pengakuan yang besarnya disesuaikan dengan kesalahan catat / pengakuannya .sampai dengan 31 Desember 2022 sebesar.....naik/turun .....atau ....% dibanding penggunaan tahun 2021 sebesar -..... Dengan perincian sebagai berikut :

	2022	2021
Kesalahan catat	-	-
Kesalahan pengakuan kas di bend penerimaan	-	-
<b>Jumlah</b>	<b>-</b>	<b>-</b>

### 5.5.5 Lain – lain

Lain – lain dimaksudkan untuk mengakomodasi hal hal lain diluar kegiatan operasional yang terkait regulasi entitas pelaporan dan sampai dengan 31 Desember 2022 sebesar.....naik/turun .....atau ....% disbanding penggunaan tahun 2021 sebesar.... Dengan perincian sebagai berikut :

	2022	2021
Setor Kasda		
<b>Jumlah</b>		

### 5.5.6 Saldo Anggaran Lebih Akhir

Saldo akhir adalah hasil dari sisa anggaran lebih tahun berkenaan dengan pendapatan selama satu tahun anggaran setelah dikurangi belanja satu tahun anggaran yang dimiliki. Saldo akhir per 31 Desember 2022 sebesar Rp **33.119.712.349.00** naik sebesar Rp 20.026.257.291,00 atau 60,46.% dibandingkan saldo per 31 Desember 2021 sebesar Rp **13.093.455.058.00** Lampiran perincian sebagai berikut :

	2022	2021
Silpa awal	<b>13.093.455.058,00</b>	<b>14.225.344.280,00</b>
Pendapatan Januari sd Desember	74.960.514.784.00	51.102.616.824.00
Belanja Januari sd Desember	54.934.257.493.00	52.234.506.046,00
Koreksi Kesalahan	-	-
<b>Jumlah</b>	<b>33.119.712.349.00</b>	<b>13.093.455.058,00</b>

## 5.6 PENJELASAN LAPORAN ARUS KAS

Merupakan komponen Laporan Keuangan yang menyajikan arus kas dari aktivitas operasional, investasi non keuangan, pembiayaan, non anggaran pada periode tahun berjalan, yang akan menambah/mengurangi Kas pada akhir periode anggaran.

### 5.6.1 Arus Kas dari Aktivitas Operasi

Arus kas bersih dari aktivitas operasi sampai dengan 31 Desember 2022 sebesar Rp 21.502.318.019 naik/turun sebesar Rp 12.295.831.633,00 atau 57,18.% dibandingkan saldo per 31 Desember 2021 sebesar Rp 9.206.486.386,00 Lampiran perincian sebagai berikut :

	2022	2021
Kas masuk :		
Sumber dana APBD	62.303.757.692	60.151.421.887
Sumber Dana BLUD	74.960.514.784	51.102.616.824
<b>Jumlah Kas masuk</b>	<b>137.264.272.476</b>	<b>111.254.038.711</b>
Kas Keluar :		
Sumber dana APBD	62.294.800.605	52.969.392.676
Sumber Dana BLUD	53.467.153.852	49.078.159.649
<b>Jumlah Kas keluar</b>	<b>115.761.954.457</b>	<b>102.047.552.325</b>
<b>Jumlah Arus kas bersih</b>	<b>21.502.318.019</b>	<b>9.206.486.386</b>

### 5.6.2 Arus Kas dari Aktivitas Investasi Aset Non Keuangan

Arus kas bersih dari aktivitas aset non keuangan sampai dengan 31 Desember 2022 sebesar –Rp 1.467.103.641,00 naik/turun sebesar –Rp 8.804.510.736,00 atau 600 % dibandingkan saldo per 31 Desember 2021 sebesar –Rp 10.271.614.377,00 Lampiran perincian sebagai berikut :

	2022	2021
Kas masuk :		
Sumber dana APBD	-	-
Sumber Dana BLUD	-	-
<b>Jumlah Kas masuk</b>	<b>-</b>	<b>-</b>
Kas Keluar :		
Sumber dana APBD	0	7.115.267.980
Sumber Dana BLUD	1.467.103.641	3.156.346.397
<b>Jumlah Kas keluar</b>	<b>1.467.103.641</b>	<b>10.271.614.377</b>
<b>Jumlah Arus kas bersih</b>	<b>-1.467.103.641</b>	<b>-10.271.614.377</b>

### 5.6.3 Arus Kas dari Aktivitas Pembiayaan

Arus kas bersih dari aktivitas pembiayaan sampai dengan 31 Desember 2022 sebesar ..... naik/turun sebesar ..... atau .....% dibandingkan saldo per 31 Desember 2021 sebesar .... Lampiran perincian sebagai berikut :

	2022	2021
Kas masuk :		
Sumber dana APBD	-	-
Sumber Dana BLUD	-	-
Kas Keluar :		
Sumber dana APBD	-	-
Sumber Dana BLUD	-	-
<b>Jumlah Arus kas bersih</b>	<b>-</b>	<b>-</b>

### 5.6.4 Arus Kas dari Aktivitas Non Anggaran

Arus kas bersih dari aktivitas Non Anggaran sampai dengan 31 Desember 2022 sebesar -0 naik/turun sebesar 0 atau 0 % dibandingkan saldo per 31 Desember 2021 sebesar 0 Lampiran perincian sebagai berikut :

	2022	2021
Kas masuk :		
Sumber dana APBD	-	-
Sumber Dana BLUD	-	-
Kas Keluar :		
Sumber dana APBD	-	-
Sumber Dana BLUD	-	-
<b>Jumlah Arus kas bersih</b>	<b>-</b>	<b>-</b>

#### 5.6.5 Kenaikan / penurunan Kas setara Kas

Jumlah Arus kas bersih dari aktivitas arus kas sampai dengan 31 Desember 2022 sebesar minus Rp **20.035.214.378,00** turun sebesar Rp 18.970.086.387,00 atau 94,68.% dibandingkan saldo per 31 Desember 2021 sebesar **-Rp 1.065.127.991,00** Lampiran perincian sebagai berikut :

	2022	2021
Arus Kas Bersih dari aktivitas Operasional	<b>21.502.318.019</b>	<b>9.206.486.386</b>
Arus Kas Bersih dari aktivitas investasi asset non keu	-1.467.103.641	<b>-10.271.614.377</b>
Arus Kas Bersih dari aktivitas pembiayaan	-	-
Arus Kas Bersih dari aktivitas non anggaran	-	-
<b>Jumlah kenaikan / penurunan kas/setara kas</b>	<b>20.035.214.378</b>	<b>-1.065.127.991</b>

#### 5.6.6 Saldo Akhir Kas

Saldo akhir kas terkait kenaikan dan penurunan kas sampai dengan 31 Desember 2022 sebesar Rp 33.128.669.437,00 turun sebesar 19.968.453.148 atau 60,27.% dibandingkan saldo per 31 Desember 2021 sebesar Rp 13.160.216.289,00 Lampiran perincian sebagai berikut :

	2022	2021
Kas Bendahara Pengeluaran		
1 . Pengeluaran APBD( disetor Kasda )	<b>8.957.087</b>	<b>66.761.231</b>
2 Pengeluaran BLUD	<b>32.618.769.723</b>	<b>12.545.705.989</b>
Kenaikan / penurunan deposito	500.000.000	500.000.000
Kas Bendahara penerimaan	942.626	47.749.069
Kenaikan / Penurunan Kas		
<b>Jumlah Saldo akhir</b>	<b>33.128.669.436</b>	<b>13.160.216.289</b>

## Bab 6 Penjelasan Informasi Non Keuangan

penjelasan informasi non keuangan SKPD antara lain meliputi struktur organisasi; kebijakan dan program kerja SKPD; struktur kepegawaian; dll Rumah Sakit Jiwa Daerah Dr. Amino Gondohutomo Provinsi Jawa Tengah mempunyai :

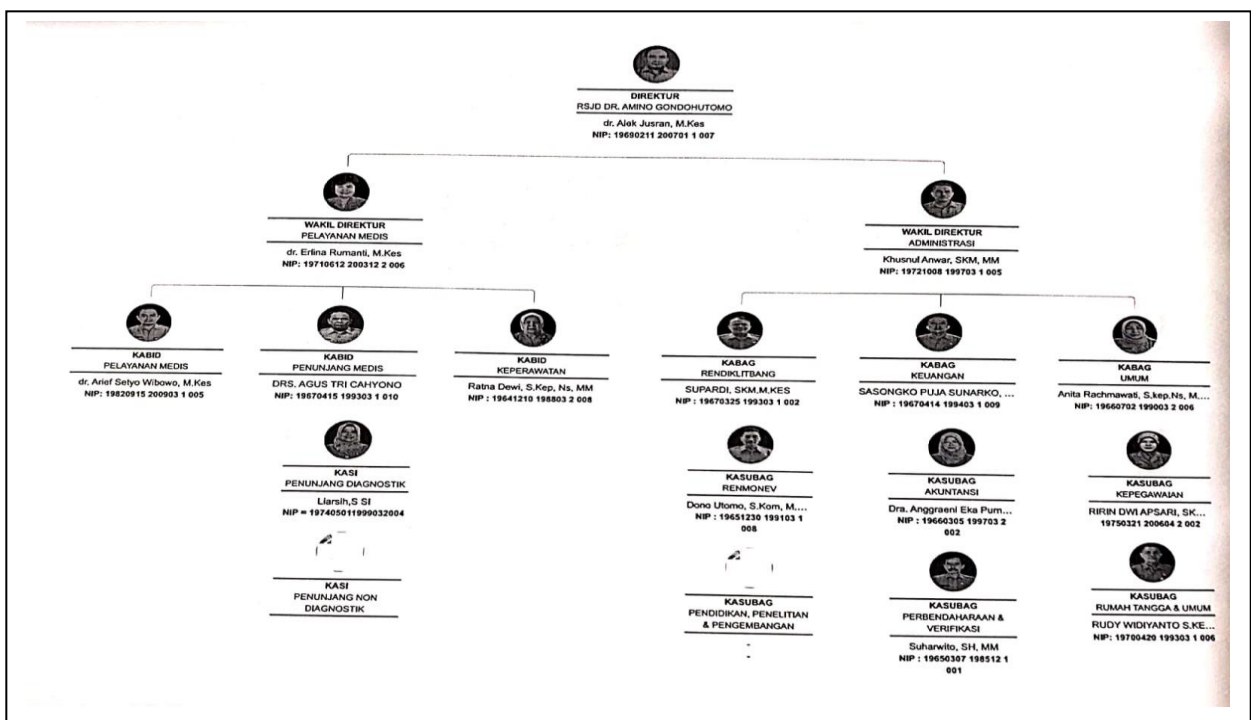
### 6.1 Visi

Menuju pelayanan kesehatan jiwa paripurna yang bermutu

### 6.2 Misi

- Mengembangkan pelayanan kesehatan jiwa paripurna
- Meningkatkan sarana prasarana dan tehnologi untuk mendukung pelayanan
- Meningkatkan profesionalisme Sumber Daya Manusia
- Meningkatkan peran serta masyarakat di bidang kesehatan Jiwa untuk memperbaiki kualitas hidup

### 6.3 Struktur Organisasi ( *terlampir* )



### 6.4 Struktur Pengelola Keuangan 2022

Pengelola	Nama
Pengguna Anggaran	Dr. Alek Jusran, M Kes
Pimpinan BLUD	Dr. Alek Jusran, M Kes
Pejabat Keuangan BLUD	Khusnul Anwar,SKM,MM
Pejabat Teknis BLUD	Dr.Erlina Rumanti , M.Kes
Pejabat Pengelola Keuangan	Sasiongko Puja Sunarko,SKM
Pejabat Pelaksana Teknis KegiataN	Joko Prayitno, SE
Pejabat Pengadaan Medis dan Non Medis	1. Eko Nugroho S,AMfis 2. Anggit Anananda S, STr.Kes 3. Ira Safitri,AMFarm 4. Kelik P,SH
Pejabat Remonev	Dono Utomo, S.Kom, M Kes M
Pejabat Verifikasi	Suharwito, SH,MM
Pejabat Akuntansi	Dra. Anggraeni EP
Pembantu pejabat akuntansi	Tien Handayani, AMd
Bendahara Pengeluaran APBD Kasir Non Medik	Maryatmi, S.Sos N.Asriningdyah,Sos

Kasir Medik Pembuat Dok APBD	Artiani Hapsari,SE Julius Prabowo, SE
Bendahara Pengeluaran BLUD Kasir Peng Pembantu Pembuat Dokumen BLUD	Munjiyatun Divva Artikasari, SE Emma Oktikasari, SE
Bendahara Penerima Kasir penerima 1 Kasir Penerima 2 Pembuat Dokumen Penerima	Dina Ambar R / Yani Isnaeni Sukimin Agus Suwito Anggi Ratih S
Bendahara Gaji Kasir gaji	Suyatno, SE Tinon Ardi P. S.Kom
Tim teknis pengadaan	1. Anita Rachmawati,Skep,Ns,Mkep 2. Suroyo SST 3. Retnaningtrias ,AMF 4. Mustofa Bisri, S.Tr,Em 5. Kusrin,AMd

### 6.5 Alokasi Belanja T.A 2022

URAIAN	ANGGARAN DPA	REALISASI	LEBIH ( KURANG )	
			CAPAIAN	%
1	2	3	4	5
<b>PENDAPATAN</b>	<b>116.730.009.000</b>	<b>137.265.160.685</b>	<b>20.535.151.685</b>	<b>117,59</b>
APBD ( SP2D )	62.730.009.000	62.304.645.901	425.363.099	99,32
BLUD	54.000.000.000	74.960.514.784	20.960.514.784	138,82
<b>TOTAL BELANJA ( APBD + BLUD )</b>	<b>129.823.465.000</b>	<b>117.229.058.098</b>	<b>12.594.406.902</b>	<b>90,30</b>
<b>BELANJA OPERASI</b>	127.849.465.000	115.761.954.457	12.087.510.543	90,55
Belanja Pegawai	73.330.585.000	68.664.199.820	4.666.385.180	93,64
Belanja Barang dan Jasa	54.518.880.000	47.097.754.637	7.421.125.363	86,39
<b>BELANJA MODAL</b>	1.974.000.000	1.467.103.641	506.896.359	74,32
Belanja Modal Peralatan dan Mesin	1.924.000.000	1.418.103.641	505.896.359	73,71
Belanja Modal Bangunan dan Gedung	50.000.000	49.000.000	1.000.000	
Belanja Modal Jalan,Jembatan,Irigasi dan Jaringan	-	-	-	
Belanja Modal Aset Tetap Lainnya	-	-	-	
<b>JUNLAH BELANJA</b>	<b>129.823.465.000</b>	<b>117.229.058.098</b>	<b>12.594.406.902</b>	<b>90,30</b>

### 6.6 Kebijakan dan Program Kerja

Ada beberapa kebijakan yang dilaksanakan selama tahun 2022 adalah Kebijakan untuk komitmen dalam peran serta RS dalam kegiatan pencegahan covid, mempertahankan akreditasi RS yang paripurna , Kebijakan untuk pelaksanaan PPID pembantu secara terkoordinir, berkesinambungan, Kebijakan Disiplin Pegawai dengan E-Dokumen yang terpadu dalam berbagai hal, kebijakan untuk melaksanakan budaya 5R dan protokol kesehatan dimanapun baik di lingkungan SKPD maupun di luar SKPD yang

bertujuan untuk kesehatan, kesejahteraan pegawai yang lebih baik, dan tetap melaksanakan WBBM, Kebijakan pelayanan yang baik dengan penyediaan SDM dalam peningkatan kinerja pegawai melalui tiga (3) program kerja SKPD yaitu :

1. Program Penunjang Urusan Pemerintah
2. Program Pemenuhan Upaya Kesehatan Perorangan dan Upaya Kesehatan Masyarakat
3. Program Pemberdayaan Masyarakat di bidang Kesehatan

6.7 Struktur Pegawai menurut status s/d Desember 2022

STATUS PEGAWAI	JENIS KELAMIN		JUMLAH
	PUTRA	PUTRI	
PNS	137	319	456
CPNS	-	-	-
PPPK	10	33	43
PTT	-	-	-
MITRA	10	10	20
HARLEP	1	6	7
BLUD	56	46	102
UPAH HARIAN	27	12	39
<b>JUMLAH</b>	<b>241</b>	<b>426</b>	<b>667</b>

## **Bab 7 Penutup**

Demikian Catatan Atas Laporan Keuangan SKPD 2022 yang disusun sebagai penjelasan Laporan Keuangan terperinci yang diterbitkan SKPD, bahwa masih ada catatan tambahan yang harus disajikan untuk pemahaman bagi pihak – pihak yang berkepentingan, dan bilamana ada perbedaan lebih dikarenakan teknis dan kekurangcermatan penyusun Laporan Keuangan.

Laporan Keuangan 2022 ini kami upayakan sebagai cermin kinerja SKPD pada peningkatan / penurunan silpa dan asetnya bila dibandingkan dengan Laporan Keuangan 2021 lalu, seperti LRA, Neraca, LO, LPE, LP Sal, LAK dan CALK, dengan fluktuasi kenaikan dan penurunan silpa maupun aset yang telah mampu dicapai dan terealisasi

Pada tahun 2022 ini SiLPA mampu tercapai sebesar Rp 33.119.712.349,- sebagai perbandingan capaian SiLPA di tahun 2021 lalu sebesar Rp 13.093.455.058,- yang berarti ada peningkatan sebesar Rp 20.026.257.291,- sementara capaian aset tahun 2022 sebesar Rp. 215.583.703.715,77,- ada penurunan dibandingkan capaian aset tahun 2021 sebesar Rp. 236.709.614.152,99,- meskipun SKPD telah menerapkan rasionalisasi DPPA 2022 masih tetap ada beberapa kendala hambatan dan kelemahan yang memicu pencapaian kinerja SKPD/OPD.

Tentunya Kami menyadari masih banyak kekurangan dalam penyajian pertanggungjawaban / Laporan Keuangan tersusun ini, Dan sesuai visi misi RSJD Dr.Amino Gondohutomo Provinsi Jawa Tengah yang akan tetap meningkatkan pelayanan RS, maka semangat dalam memperbaiki kekurangan capaian kinerja pun akan terus kami lakukan



REKAPITULASI BARANG MILIK DAERAH  
PROVINSI JAWA TENGAH

Kode Lokasi : 010206  
Bidang : RSUD Dr. AMINOGONDO UTOMO  
Sub Bidang :  
Satuan Kerja : RSUD Dr. AMINOGONDO UTOMO

Periode s/d : 202212

No.	KODE AKUN	KODE OBJEK	KETERANGAN	JUMLAH	JUMLAH HARGA DLM RIBUAN (Rp.)	JUMLAH TOTAL	TOTAL HARGA DLM RIBUAN (Rp.)	KETERANGAN
1	2	3	4	5	6	7	8	9
1	1.3.1		TANAH	-	-	2	90,572,000,000.00	
2		1.3.1.01	TANAH	2	90,572,000,000.00	-	-	
3	1.3.2		PERALATAN DAN MESIN	-	-	6,383	111,490,821,379.00	
4		1.3.2.19	PERALATAN OLAH RAGA	1	86,900,000.00	-	-	
5		1.3.2.10	ALAT KOMPUTER	515	3,357,693,009.00	-	-	
6		1.3.2.09	ALAT PERSENJATAAN	-	-	-	-	
7		1.3.2.01	ALAT BESAR	13	6,511,024,900.00	-	-	
8		1.3.2.03	ALAT BENGKEL DAN ALAT UKUR	22	47,923,000.00	-	-	
9		1.3.2.13	ALAT PRODUKSI, PENGELOLAAN DAN PEMURNIAN	-	-	-	-	
10		1.3.2.17	PERALATAN PROSES/PRODUKSI	-	-	-	-	
11		1.3.2.05	ALAT KANTOR DAN RUMAH TANGGA	3,628	18,007,773,746.00	-	-	
12		1.3.2.04	ALAT PERTANIAN	1	14,996,100.00	-	-	
13		1.3.2.16	ALAT PERAGA	4	26,664,000.00	-	-	
14		1.3.2.18	RAMBU RAMBU	-	-	-	-	
15		1.3.2.14	ALAT BANTU EKSPLORASI	-	-	-	-	
16		1.3.2.12	ALAT PENGEBORAN	-	-	-	-	
17		1.3.2.02	ALAT ANGKUTAN	106	5,329,711,160.00	-	-	
18		1.3.2.11	ALAT EKSPLORASI	-	-	-	-	
19		1.3.2.15	ALAT KESELAMATAN KERJA	-	-	-	-	
20		1.3.2.07	ALAT KEDOKTERAN DAN ALAT KESEHATAN	1,822	73,729,461,843.00	-	-	
21		1.3.2.08	ALAT LABORATORIUM	134	3,554,708,075.00	-	-	
22		1.3.2.06	ALAT STUDIO KOMUNIKASI DAN PEMANCAR	137	823,965,546.00	-	-	
23	1.3.3		GEDUNG DAN BANGUNAN	-	-	57	79,361,166,311.00	
24		1.3.3.01	BANGUNAN GEDUNG	56	79,185,308,311.00	-	-	
25		1.3.3.04	TUGU TITIK KONTROL/PASTI	1	175,858,000.00	-	-	
26		1.3.3.02	MONUMEN	-	-	-	-	
27		1.3.3.03	BANGUNAN MENARA	-	-	-	-	
28	1.3.4		JALAN, JARINGAN DAN IRIGASI	-	-	22	7,380,651,390.00	
29		1.3.4.03	INSTALASI	8	2,819,860,000.00	-	-	
30		1.3.4.04	JARINGAN	8	1,567,161,390.00	-	-	
31		1.3.4.01	JALAN DAN JEMBATAN	5	2,895,101,000.00	-	-	
32		1.3.4.02	BANGUNAN AIR	1	98,529,000.00	-	-	
33	1.3.5		ASET TETAP LAINNYA	-	-	306	462,094,700.00	
34		1.3.5.07	ASET TETAP DALAM RENOVASI	-	-	-	-	
35		1.3.5.05	TANAMAN	-	-	-	-	
36		1.3.5.03	HEWAN	-	-	-	-	
37		1.3.5.04	BIOTA PERAIRAN	-	-	-	-	
38		1.3.5.02	BARANG BERCORAK KESENIAAN/KEBUDAYAAN/OLAH RAGA	6	423,235,750.00	-	-	
39		1.3.5.06	BARANG KOLEKSI NON BUDAYA	-	-	-	-	
40		1.3.5.01	BAHAN PERPUSTAKAAN	300	38,858,950.00	-	-	
41	1.3.6		KONSTRUKSI DALAM Pengerjaan	-	-	1	2,606,628,367.00	
42		1.3.6.01	KONSTRUKSI DALAM Pengerjaan	1	2,606,628,367.00	-	-	
JUMLAH				6,771	291,873,362,147.00	6,771	291,873,362,147.00	

Mengetahui,  
KEPALA SKPD



dr. Alek Jusran, M.Kes  
NIP. 19690211 200701 1 007

Semarang, 31 Desember 2022  
Pengurus Barang

Basuki Rahmat  
NIP. 19790212 201001 1 029



**PT ASET TETAP**  
**PT ASET TETAP**  
**PT ASET TETAP**  
**PT ASET TETAP**  
**PT ASET TETAP**

Kode Lok : 010206  
 Bidang : RSUD Dr. AMINOGONDO UTOMO  
 Sub Bidang :  
 Satuan K : RSUD Dr. AMINOGONDO UTOMO

No.	Uraian	SALDO AWAL		PENAMBAHAN											PELEPASAN						SALDO AKHIR																
		TAHUN 2022		REKLASIFIKASI											REKLASIFIKASI						Periode 202212																
		Jml.	Harga	Jml.	Belanja Modal	Jml.	Belanja Barang Jasa	Jml.	Hibah	Jml.	Mutasi Masuk	Jml.	Dari Aset Tetap	Jml.	Dari Aset Lainnya	Jml.	Dari Aset Ekstrakomptabel	Jml.	Koreksi	Jml.	Jumlah Tambah	Jml.	Mutasi Keluar	Jml.	Ke Aset Tetap	Jml.	Ke Aset Lainnya	Jml.	Ke Aset Ekstrakomptabel	Jml.	Koreksi Kurang	Jml.	Jumlah Kurang	Jml.	Harga		
		4	5	6	7	8	9	10	11	12	13	14	15	16	17	18	19																				
1	1.3.1.01 TANAH	2	90,572,000,000.00	-	-	-	-	-	-	-	-	-	-	-	-	-	-	-	-	-	-	-	-	-	-	-	-	-	-	-	-	-	2	90,572,000,000.00			
2	1.3.2.01 ALAT BESAR	11	6,504,376,000.00	2	6,648,900.00	-	-	-	-	-	-	-	-	-	-	-	-	-	-	2	6,648,900.00	-	-	-	-	-	-	-	-	-	-	-	13	6,511,024,900.00			
3	1.3.2.02 ALAT BENGKEL DAN ALAT UKUR	95	4,973,080,750.00	8	90,378,990.00	2	2,299,920.00	1	299,500,000.00	1	206,314,000.00	11	2,693,775,000.00	-	-	-	-	-	-	23	3,292,267,910.00	1	241,871,500.00	11	2,693,775,000.00	-	-	-	-	-	-	12	2,935,646,500.00	106	5,329,711,160.00		
4	1.3.2.03 ALAT PERTANIAN	22	47,923,000.00	49	5,594,400.00	-	-	-	-	-	-	-	-	-	-	-	-	-	-	49	5,594,400.00	-	-	-	49	5,594,400.00	-	-	-	-	-	49	47,923,000.00				
5	1.3.2.04 ALAT PERTANIAN	-	-	2	15,145,950.00	-	-	-	-	-	-	-	-	-	-	-	-	-	-	2	15,145,950.00	-	-	-	1	149,850.00	-	-	-	-	-	1	14,996,100.00				
6	1.3.2.05 ALAT KANTOR DAN RUMAH TANGGA	3,468	17,811,929,533.00	288	416,207,767.00	26	27,916,110.00	18	36,670,000.00	1	140,000,000.00	-	-	-	-	-	-	-	-	333	620,793,877.00	-	-	-	137	412,147,664.00	36	12,802,000.00	-	-	173	424,949,664.00	3,628	18,007,773,746.00			
7	1.3.2.06 ALAT STUDIO KOMUNIKASI DAN PEMANCAR	274	1,194,690,455.00	4	4,660,500.00	-	-	-	-	-	-	-	-	-	-	-	-	-	-	4	4,660,500.00	-	-	-	140	375,220,409.00	1	165,000.00	-	-	141	375,385,409.00	137	823,965,546.00			
8	1.3.2.07 ALAT KEDOKTERAN DAN ALAT KESEHATAN	1,830	73,041,609,618.00	42	752,898,395.00	1	14,430,000.00	-	-	-	-	-	-	-	-	-	-	-	-	32	102,800,000.00	75	870,128,395.00	-	-	-	64	116,510,000.00	9	966,170.00	10	64,800,000.00	83	182,276,170.00	1,822	73,729,461,845.00	
9	1.3.2.08 ALAT LABORATORIUM	134	3,554,708,075.00	1	49,950.00	-	-	-	-	-	-	-	-	-	-	-	-	-	-	1	49,950.00	-	-	-	-	1	49,950.00	-	-	-	1	49,950.00	134	3,554,708,075.00			
10	1.3.2.09 ALAT PERSENIATAAN	-	-	-	-	-	-	-	-	-	-	-	-	-	-	-	-	-	-	-	-	-	-	-	-	-	-	-	-	-	-	-	-	-			
11	1.3.2.10 ALAT KOMPUTER	756	4,258,351,150.00	15	124,520,789.00	9	17,700,000.00	5	33,280,000.00	-	-	-	-	-	-	-	-	-	-	29	175,500,789.00	-	-	-	270	1,076,158,930.00	-	-	-	-	270	1,076,158,930.00	515	3,357,693,009.00			
12	1.3.2.11 ALAT EKSPLOKASI	-	-	-	-	-	-	-	-	-	-	-	-	-	-	-	-	-	-	-	-	-	-	-	-	-	-	-	-	-	-	-	-	-			
13	1.3.2.12 ALAT PENGEBORAN	-	-	-	-	-	-	-	-	-	-	-	-	-	-	-	-	-	-	-	-	-	-	-	-	-	-	-	-	-	-	-	-	-			
14	1.3.2.13 ALAT PRODUKSI, PENGELOLAAN DAN PEMURNIAN	-	-	-	-	-	-	-	-	-	-	-	-	-	-	-	-	-	-	-	-	-	-	-	-	-	-	-	-	-	-	-	-	-			
15	1.3.2.14 ALAT BANTU EKSPLOKASI	-	-	-	-	-	-	-	-	-	-	-	-	-	-	-	-	-	-	-	-	-	-	-	-	-	-	-	-	-	-	-	-	-			
16	1.3.2.15 ALAT KESELAMATAN KERJA	-	-	5	1,998,000.00	-	-	-	-	-	-	-	-	-	-	-	-	-	-	5	1,998,000.00	-	-	-	5	1,998,000.00	-	-	-	-	5	1,998,000.00	-	-			
17	1.3.2.16 ALAT PERAGA	4	26,664,000.00	-	-	-	-	-	-	-	-	-	-	-	-	-	-	-	-	-	-	-	-	-	-	-	-	-	-	-	-	4	26,664,000.00				
18	1.3.2.17 PERALATAN PROSES/PRODUKSI	-	-	-	-	-	-	-	-	-	-	-	-	-	-	-	-	-	-	-	-	-	-	-	-	-	-	-	-	-	-	-	-	-			
19	1.3.2.18 RAMBU RAMBU	-	-	-	-	-	-	-	-	-	-	-	-	-	-	-	-	-	-	-	-	-	-	-	-	-	-	-	-	-	-	-	-	-			
20	1.3.2.19 PERALATAN OLAH RAGA	1	86,900,000.00	-	-	-	-	-	-	-	-	-	-	-	-	-	-	-	-	-	-	-	-	-	-	-	-	-	-	-	-	1	86,900,000.00				
21	1.3.3.01 BANGUNAN GEDUNG	56	79,407,748,861.00	1	49,000,000.00	-	-	-	-	-	-	-	-	-	-	-	-	-	-	1	49,000,000.00	-	-	-	1	271,440,550.00	-	-	-	1	271,440,550.00	56	79,185,308,311.00				
22	1.3.3.02 MONUMEN	-	-	-	-	-	-	-	-	-	-	-	-	-	-	-	-	-	-	-	-	-	-	-	-	-	-	-	-	-	-	-	-	-			
23	1.3.3.03 BANGUNAN MENARA	-	-	-	-	-	-	-	-	-	-	-	-	-	-	-	-	-	-	-	-	-	-	-	-	-	-	-	-	-	-	-	-	-			
24	1.3.3.04 TUGU TITIK KONTROL/PASTI	1	175,858,000.00	-	-	-	-	-	-	-	-	-	-	-	-	-	-	-	-	-	-	-	-	-	-	-	-	-	-	-	-	1	175,858,000.00				
25	1.3.4.01 JALAN DAN JEMBATAN	5	2,895,101,000.00	-	-	-	-	-	-	-	-	-	-	-	-	-	-	-	-	-	-	-	-	-	-	-	-	-	-	-	-	5	2,895,101,000.00				
26	1.3.4.02 BANGUNAN AIR	1	98,529,000.00	-	-	-	-	-	-	-	-	-	-	-	-	-	-	-	-	-	-	-	-	-	-	-	-	-	-	-	-	1	98,529,000.00				
27	1.3.4.03 INSTALASI	8	2,819,860,000.00	-	-	-	-	-	-	-	-	-	-	-	-	-	-	-	-	-	-	-	-	-	-	-	-	-	-	-	-	8	2,819,860,000.00				
28	1.3.4.04 JARINGAN	8	1,567,161,390.00	-	-	-	-	-	-	-	-	-	-	-	-	-	-	-	-	-	-	-	-	-	-	-	-	-	-	-	-	8	1,567,161,390.00				
29	1.3.5.01 BAHAN PERPUSTAKAAN	300	38,858,950.00	-	-	-	-	-	-	-	-	-	-	-	-	-	-	-	-	-	-	-	-	-	-	-	-	-	-	-	300	38,858,950.00					
30	1.3.5.02 BARANG BERCORAK KESENIAN/KEBUDAYAAN/OLAH RAGA	6	423,235,750.00	-	-	-	-	-	-	-	-	-	-	-	-	-	-	-	-	-	-	-	-	-	-	-	-	-	-	-	6	423,235,750.00					
31	1.3.5.03 HEWAN	-	-	-	-	-	-	-	-	-	-	-	-	-	-	-	-	-	-	-	-	-	-	-	-	-	-	-	-	-	-	-	-	-			
32	1.3.5.04 BIOTA PERAIRAN	-	-	-	-	-	-	-	-	-	-	-	-	-	-	-	-	-	-	-	-	-	-	-	-	-	-	-	-	-	-	-	-	-			
33	1.3.5.05 TANAMAN	-	-	-	-	-	-	-	-	-	-	-	-	-	-	-	-	-	-	-	-	-	-	-	-	-	-	-	-	-	-	-	-	-			
34	1.3.5.06 BARANG KOLEKSI NON BUDAYA	-	-	-	-	-	-	-	-	-	-	-	-	-	-	-	-	-	-	-	-	-	-	-	-	-	-	-	-	-	-	-	-	-			
35	1.3.5.07 ASET TETAP DALAM RENOVASI	-	-	-	-	-	-	-	-	-	-	-	-	-	-	-	-	-	-	-	-	-	-	-	-	-	-	-	-	-	-	-	-	-			
36	1.3.6.01 KONSTRUKSI DALAM PENGERJAAN	1	2,606,628,367.00	-	-	-	-	-	-	-	-	-	-	-	-	-	-	-	-	-	-	-	-	-	-	-	-	-	-	-	1	2,606,628,367.00					
		6,983	292,105,222,899.00	417	1,467,103,641.00	38	62,346,030.00	24.00	369,450,000.00	2.00	346,314,000.00	11.00	2,693,775,000.00	-	-	-	-	-	-	32.00	102,800,000.00	524.00	5,041,788,671.00	1.00	241,871,500.00	11.00	2,693,775,000.00	612.00	2,251,477,553.00	102.00	21,725,370.00	10.00	64,800,000.00	736.00	5,273,649,423.00	6,771.00	291,873,362,147.00



**PEMERINTAH PROVINSI JAWA TENGAH**  
**RSJD Dr. AMINO GONDOHUTOMO**

Jl. Brigjen Sudiarto No. 347 Kode Pos 50191 Po Box 1090 Telp (024) 6722564  
Fax (024) 6722566 SEMARANG  
Website : rs-amino.jatengprov.go.id, Email : amino@jatengprov.go.id

**BERITA ACARA**  
**STOCK OPNAME PERSEDIAAN**  
Nomor : 900 / 1 /

Pada hari ini Sabtu tanggal Tiga Puluh Satu Desember Tahun Dua Ribu Dua Puluh Dua kami masing-masing :

**Pihak Kesatu**

Nama : Sasongko Puja Sunarko, SKM  
Jabatan : Kepala Bagian Keuangan

**Pihak Kedua**

Nama : Rudy Widiyanto, S.Kep, Ns, MH.Kes  
Jabatan : Kepala Sub Bagian Rumah Tangga dan Umum

Telah menerima / menyerahkan laporan persediaan hasil stock opname berdasar sistem SIM Aset Persediaan BPKAD Provinsi Jawa Tengah yang terdiri dari :

No	Persediaan	Jumlah	Harga
1	Bahan	24.476,09	88.763.303,00
2	Suku Cadang	129,00	2.562.828,25
3	Alat/Bahan untuk Kegiatan Kantor	423.817,30	1.191.828.053,71
4	Obat-Obatan	1.056.168,23	1.834.857.819,38
5	Natura dan Pakan	15.357,45	128.395.476,75
6	Pipa	246,00	3.668.705,00
<b>Jumlah</b>		<b>1.520.194,07</b>	<b>3.250.076.186,09</b>

Demikian Berita Acara ini dibuat untuk dipergunakan sesuai kebutuhan.

Semarang, 31 Desember 2022

Pihak Kesatu  
Ka.Bag Keuangan

(Sasongko Puja Sunarko, SKM)  
Penata Tk.I  
NIP. 196704141994031009

Pihak Kedua  
Ka.Sub.Bag RT dan Umum

(Rudy Widiyanto, S.Kep, Ns, MH.Kes)  
Pembina  
NIP : 19700420 199303 1 006





## MUTASI PERSEDIAAN

Tahun 2022

Periode s/d Bulan DESEMBER 2022

Kode Lokasi : 010206  
Bidang :  
Sub Bidang :  
Satuan Kerja : RSUD Dr. AMINOGONDO UTOMO

No.	Uraian	SALDO AWAL Tahun 2022		PENAMBAHAN		PELEPASAN		SALDO AKHIR PERIODE	
		Jml.	Harga	Jml.	Jumlah Tambah	PERIODE 202212	Jumlah Kurang	Jml.	Harga
1	2	3		10		17		18	
1	1.1.7.01.01	706	101,231,030.00	112,978	1,043,428,267.75	89,208	1,055,895,994.75	24,476	88,763,303.00
2	1.1.7.01.02	1,817	158,991,673.00	6,983	144,459,435.29	8,671	300,888,280.04	129	2,562,828.25
3	1.1.7.01.03	92,757	1,413,742,517.30	1,888,890	5,390,709,456.60	1,557,829	5,612,623,920.19	423,817	1,191,828,053.71
4	1.1.7.01.04	830,888	1,180,779,086.10	4,216,973	13,409,539,379.08	3,991,693	12,755,460,645.80	1,056,168	1,834,857,819.38
5	1.1.7.01.05	-	-	-	-	-	-	-	-
6	1.1.7.01.06	-	-	-	-	-	-	-	-
7	1.1.7.01.07	5,563	119,878,290.00	312,781	2,317,742,941.68	302,987	2,309,225,754.93	15,357	128,395,476.75
8	1.1.7.01.08	-	-	-	-	-	-	-	-
9	1.1.7.01.09	-	-	-	-	-	-	-	-
10	1.1.7.02.01	-	-	-	-	-	-	-	-
11	1.1.7.02.02	-	-	358	6,938,670.00	112	3,269,965.00	246	3,668,705.00
12	1.1.7.03.01	-	-	-	-	-	-	-	-
		931,731	2,974,622,596.40	6,538,963	22,312,818,150.40	5,950,500	22,037,364,560.71	1,520,194	3,250,076,186.09

**DAFTAR PELAKSANAAN BELANJA MODAL BLUD  
RSJD . DR. AMINO GONDOHUTOMO SEMARANG  
TAHUN ANGGARAN : 2022**

Program/ Kegiatan :

No Urut	No/ tgl Kontrak	Nama & Alamat Kontraktor	Jenis Barang/ Pekerjaan	Lokasi	Nilai Kontrak (Rp)	Waktu Penyelesaian		Realisasi			No & Tgl NPHD (Jika ada)
						Menurut Kontrak	Menurut BA Penyelesaian Pekerjaan Terakhir (No & Tgl)	Fisik (%)	Keuangan (Rp)	%	
1	PO-68130-220214-6 tgl 14/02/2022	<b>CV. Mustika Rajawali</b> Jl. Kendeng Barat No.18 Semarang	Pengadaan Peralatan Komputer (Printer Scanner dll)		18.375.500	-	510.73/05037/II/2022 tgl 17/02/22	100 %	18.375.500	100 %	
2	PO-68130-220210-3 tgl 10/02/2022	<b>CV. Talenta Prassidha Lestari</b> Jl. Kapuas II No.8 Ungaran Kab.Semarang	Pengadaan Kursi Kuliah Chitose		49.894.900	-	510.73/05106/II/2022 tgl 18/02/22	100 %	49.894.900	100 %	
3	PO-68130-220302-1 tgl 02/03/2022	<b>CV. Talenta Prassidha Lestari</b> Jl. Kapuas II No.8 Ungaran Kab.Semarang	Pengadaan Kursi Kuliah Chitose		49.894.900	-	510.73/5361/III/2022 tgl 07/03/22	100 %	49.894.900	100 %	
4	PO-68130-220217-1 tgl 17/02/2022	<b>CV. Rizki Prima</b> Jl.Turangga Utara No. 563 Pedurungan - Semarang	Pengadaan Meubelair (Kursi Kantor Meja Komputer Locker dll)		17.721.000	-	510.73/5359/III/2022 tgl 07/03/22	100 %	17.721.000	100 %	
5	SPK 027.2/4740/2022 tgl 14/02/2022	<b>PT. Mekar Alnan Kencana</b> Jl. Amarta Raya No.27 Semarang	Pengadaan Alat Kedokteran (MAK Transferring Patient Hydraulic)		73.200.000	16 hari kalender (14/02/22 - 01/03/22)	510.73/05280/III/2022 tgl 01/03/22	100 %	73.200.000	100 %	
6	SP 027.2/4809/2022 tgl 23/02/2022	<b>PT. Sekarguna Medika</b> Jl. Ciputat Raya No.64 Pondok Pinang Jakarta Selatan	Pengadaan Alat Kedokteran (Kursi Roda Elektrik/ Electric Wheel Chair Speedo)		18.973.943	21 hari kalender (23/02/22 - 15/03/22)	510.73/05398/III/2022 tgl 15/03/22	100 %	18.973.943	100 %	
7	SP 027.3/3758 tgl 17/02/2022	<b>PT. Sekarguna Medika</b> Jl. Ciputat Raya No.64 Pondok Pinang Jakarta Selatan	Pengadaan Alat Kedokteran (Pulse Oximeter Digital Thermometer dll)		4.595.000	-	510.73/05661/III/2022 tgl 15/03/22	100 %	4.595.000	100 %	
8	PO-68130-220315-2 tgl 15/03/2022	<b>CV. Kana Bercahaya</b> Puri Berlian Asri No5 Mranggen - Demak	Pengadaan Mebelair (Rak Susun Besi)		4.499.995	-	510.73/05869/III/2022 tgl 17/03/22	100 %	4.499.995	100 %	

No Urut	No/ tgl Kontrak	Nama & Alamat Kontraktor	Jenis Barang/ Pekerjaan	Lokasi	Nilai Kontrak (Rp)	Waktu Penyelesaian		Realisasi			No & Tgl NPHD (Jika ada)
						Menurut Kontrak	Menurut BA Penyelesaian Pekerjaan Terakhir (No & Tgl)	Fisik (%)	Keuangan (Rp)	%	
9	PO-68130-220317-1 tgl 17/03/2022	<b>CV. Dian Pratiwi</b> Bukit Elang Residence C-19 Kel.Mangunharjo Kec.Tembalang Semarang	Pengadaan Alat Studio (Speaker Aktif)		4.998.400	-	510.73/05882/III/2022 tgl 21/03/22	100 %	4.998.400	100 %	
10	PO-68130-220418-2 tgl 18/04/2022	<b>CV. Vee Krisna</b> Jl. Pondok Majapahit II Blok K/9 Mranggen Demak	Pengadaan Alat Rumah Tangga (Kompresor Tangga Lipat dll)		34.688.055	-	510.73/6712/IV/2022 tgl 20/04/22	100 %	34.688.055	100 %	
11	SP 027.2/05616 tgl 25/03/2022	<b>PT. Rajawali Nusindo</b> Kawasan Industri Candi Blok 9 No.3 Semarang	Pengadaan Alkes/Aldok (Mobil Clock Aneroid & Rappaport Stethoscope)		5.698.740	-	510.73/05618/IV/2022 tgl 14/04/22	100 %	5.698.740	100 %	
12	PO-68130-220404-2 tgl 04/04/2022	<b>CV. Talenta Prassidha Lestari</b> Jl. Kapuas II No.8 Ungaran Kab.Semarang	Pengadaan Kursi Kuliah Chitose		49.597.020	-	510.73/6150/IV/2022 tgl 26/04/22	100 %	49.597.020	100 %	
13	PO-68130-220427-1 tgl 27/04/2022	<b>CV. Dian Pratiwi</b> Bukit Elang Residence C-19 Kel.Mangunharjo Kec.Tembalang Semarang	Pengadaan Peralatan Komputer (Synology Diskstation)		39.998.850	-	510.73/6806/IV/2022 tgl 28/04/22	100 %	39.998.850	100 %	
14	PO-68130-220621-2 tgl 21/06/2022	<b>CV. Dian Pratiwi</b> Bukit Elang Residence C-19 Kel.Mangunharjo Kec.Tembalang Semarang	Pengadaan Alat Komunikasi (Handphone)		4.495.500	-	510.73/09832/VI/2022 tgl 22/06/22	100 %	4.495.500	100 %	
15	PO-68130-220615-1 tgl 15/06/2022	<b>PT. Muria Aneka Niaga</b> Jl. Raya Muria KM.10 Piji RT 01 / RW 06 Kec.Dawe Kab.Kudus	Pengadaan Alat Kesehatan (HTC Digital Temperatur Humidity Hygrometer HTC-1)		4.495.500	-	510.73/09933/VI/2022 tgl 29/06/22	100 %	4.495.500	100 %	
16	PO-68130-220623-1 tgl 23/06/2022	<b>CV. Kana Bercahaya</b> Puri Berlian Asri No. 5 RT 05 RW 25 Kebonbatur Mranggen Demak	Pengadaan Mebelair (Meja & Kursi Anak Lemari Arsip Rak Buku Rak Mainan)		10.810.000	-	510.73/010293/VII/2022 tgl 13/07/22	100 %	10.810.000	100 %	
17	PO-68130-220808-1 tgl 08/08/2022	<b>CV. Mustika Rajawali</b> Jl. Kendeng Barat No.18 Semarang	Pengadaan Alat Rumah Tangga (Refrigerator & Sepeda)		33.227.850	-	510.73/011326/VIII/2022 tgl 10/08/22	100 %	33.227.850	100 %	

No Urut	No/ tgl Kontrak	Nama & Alamat Kontraktor	Jenis Barang/ Pekerjaan	Lokasi	Nilai Kontrak (Rp)	Waktu Penyelesaian		Realisasi			No & Tgl NPHD (Jika ada)
						Menurut Kontrak	Menurut BA Penyelesaian Pekerjaan Terakhir (No & Tgl)	Fisik (%)	Keuangan (Rp)	%	
18	PO-68130-220815-1 tgl 15/08/2022	<b>CV. Dian Pratiwi</b> Bukit Elang Residence C-19 Kel.Mangunharjo Kec.Tembalang Semarang	Pengadaan Alat Studio (Speaker Baretone + Microphone Stand)		7.021.860	-	510.73/011622/VIII/2022 tgl 18/08/22	100 %	7.021.860	100 %	
19	PO-68130-220916-1 tgl 16/09/2022	<b>CV. Mustika Rajawali</b> Jl. Kendeng Barat No.18 Semarang	Pengadaan Peralatan Komputer (Printer Epson Eco Tank L 121)		4.198.020	-	510.73/12815/IX/2022 tgl 19/09/22	100 %	4.198.020	100 %	
20	SP 027/10892 tgl 08/08/2022	<b>PT Anugrah Karya Indonesia</b> Jl. Telkom (Maced) No.88 Kp. Cibitung RT.003 RW 006 Padurenan Mustika Jaya Bekasi Jawa Barat	Pengadaan Alat Kesehatan (Automatic Ambulance Strecher)		28.138.500	-	510.73/012216/IX/2022 tgl 19/09/22	100 %	28.138.500	100 %	
21	PO-027.3/11226 tgl 04/08/2022	<b>CV Sarana Jaya Abadi</b> Jl. Mendut VIII No.7 Semarang	Pengadaan Alat Pendingin (AC Split 2 PK Std Panasonic)		44.999.999	-	510.73/012602/VIII/2022 tgl 19/08/22	100 %	44.999.999	100 %	
22	SP 027/10940 tgl 15/09/2022	<b>PT Mulya Husada Jaya</b> Jl. Kontesa No.10 Ngabeyan Kec. Kartasura Sukoharjo	Pengadaan Alat Kesehatan (Oval Silicone Pediatrik & Ambu Mark IV Resucutations)		29.842.722	-	510.73/012379/IX/2022 tgl 23/09/22	100 %	29.842.722	100 %	
23	PO-027.3/13075 tgl 28/09/2022	<b>CV Sarana Jaya Abadi</b> Jl. Mendut VIII No.7 Semarang	Pengadaan Alat Pendingin (AC Split 1 PK & 2 PK Panasonic)		38.899.998	-	510.73/012716/X/2022 tgl 11/10/22	100 %	38.899.998	100 %	
24	SP 20221108-1111 tgl 8/11/2022	<b>CV. Vee Krisna</b> Jl. Pondok Majapahit II Blok K/9 Mranggen Demak	Pengadaan Meubelair (Kursi Cafe)		999.000	-	510.73/014377/XI/2022 tgl 09/11/22	100 %	999.000	100 %	
25	PO-027.3/12948 tgl 28/9/2022	<b>PT Hipernet Indodata</b> Jl. Makaliwe Raya No.24-24A Kec. Grogol Petamburan Jakarta Barat	Pengadaan Peralatan Komputer (USW 48 Ubiquiti Unifi Switch 48 Port)		49.989.999	-	510.73/13930/X/2022 tgl 21/10/22	100 %	49.989.999	100 %	
26	SP 20221108-1113 tgl 8/11/2022	<b>CV. Talenta Prassidha Lestari</b> Jl. Kapuas II No.8 Ungaran Kab.Semarang	Pengadaan Meubelair (Loker 9 Pintu Importa)		11.397.480	-	510.73/014582/XI/2022 tgl 11/11/22	100 %	11.397.480	100 %	
27	SP 027.1/14173 tgl 8/11/2022	<b>PT Kinaya Darma Sejahtara</b> Jl. Soekarno Hatta No.46 Pedurungan Semarang	Pengadaan Alat Kesehatan/Kedokteran (Pan Light Fetal Doppler Lampu Tindakan LED)		7.221.660	-	510.73/014500/XI/2022 tgl 22/11/22	100 %	7.221.660	100 %	

No Urut	No/ tgl Kontrak	Nama & Alamat Kontraktor	Jenis Barang/ Pekerjaan	Lokasi	Nilai Kontrak (Rp)	Waktu Penyelesaian		Realisasi			No & Tgl NPHD (Jika ada)
						Menurut Kontrak	Menurut BA Penyelesaian Pekerjaan Terakhir (No & Tgl)	Fisik (%)	Keuangan (Rp)	%	
28	SPKK 027.1/14178 tgl 7/11/2022	<b>PT Berkembang Selaras Daya</b> Jl. Peta Selatan Citi Business Park Blok B No.66 Kalideres Jakarta Barat	Pengadaan Alat Kedokteran (Patient Monitor)		453.600.000	35 hari kalender (08/11/22 - 12/12/22)	510.73/014457/XI/2022 tgl 14/11/22	100 %	453.600.000	100 %	
29	SP 027/14330 tgl 8/11/2022	<b>PT. Samator Gas Industri</b> Jl. Kawasan Industri Banjardowo A3 RT.004 RW.001 Banjardowo Genuk Semarang	Pengadaan Tabung Oksigen Code Blue 1/2 m <sup>3</sup>		1.665.000	-	510.73/015200/XI/2022 tgl 22/11/22	100 %	1.665.000	100 %	
30	SP 20221121-2012 tgl 21/11/2022	<b>CV Sarana Jaya Abadi</b> Jl. Mendut VIII No.7 Semarang	Pengadaan AC		51.700.000	-	510.73/015548/XII/2022 tgl 05/12/22	100 %	51.700.000	100 %	
31	SP 20221206-3133 tgl 6/12/2022	<b>CV. Vee Krisna</b> Jl. Pondok Majapahit II Blok K/9 Mranggen Demak	Pengadaan Alat Rmh Tangga Lainnya (Tangki Chemical)		6.500.000	-	510.73/017112/XII/2022 tgl 13/12/22	100 %	6.500.000	100 %	
32	SP 20221205-3018 tgl 5/12/2022	<b>CV. Vee Krisna</b> Jl. Pondok Majapahit II Blok K/9 Mranggen Demak	Pengadaan Alat Rmh Tangga Lainnya (Kereta Linen)		87.150.000	-	510.73/017104/XII/2022 tgl 12/12/22	100 %	87.150.000	100 %	
33	SPP 027.1/14958 tgl 16/11/2022	<b>PT Daya Prima Kartika Multisarana</b> Jl. Kumudasmoro Utara No.19 D Semarang	Pengadaan Alat Kesehatan (Tensimeter Digital)		4.641.800	15 hari kalender (16/11/22 - 30/11/22)	510.73/014988/XI/2022 tgl 30/11/22	100 %	4.641.800	100 %	
34	SPK 027.1/12080/XI/2022 tgl 11/11/2022	<b>PT Polaris Alkes Starindo</b> Jl. Gunung Sahari Raya No.12 G Sawah Besar Jakarta Pusat	Pengadaan Alat Kedokteran (Trolley Instrumen)		3.896.100	15 hari kalender (11/11/22 - 25/11/22)	510.73/08523/XI/2022 tgl 18/11/22	100 %	3.896.100	100 %	
35	SP 20221121-2053 tgl 21/11/2022	<b>CV. Talenta Prassidha Lestari</b> Jl. Kapuas II No.8 Ungaran Kab.Semarang	Pengadaan Meubelair (Sofa Bed Sofa Sudut & Sofa Tamu)		27.528.000	-	510.73/015720/XII/2022 tgl 08/12/22	100 %	27.528.000	100 %	
36	SP 20221123-2257 tgl 23/11/2022	<b>PT Hipernet Indodata</b> Jl. Makaliwe Raya No.24-24A Kec.Grogol Petamburan Jakarta Barat	Pengadaan Peralatan Komputer (Mikrotik CCR1009)		12.123.420	-	510.73/17106/XII/2022 tgl 13/12/22	100 %	12.123.420	100 %	
37	SPK 027.2/12092/2022	<b>PT Tri Duta Medika</b>	Pengadaan		60.000.000	20 hari kalender	510.73/015302/XII/2022	100 %	60.000.000	100 %	

No Urut	No/ tgl Kontrak	Nama & Alamat Kontraktor	Jenis Barang/ Pekerjaan	Lokasi	Nilai Kontrak (Rp)	Waktu Penyelesaian		Realisasi			No & Tgl NPHD (Jika ada)
						Menurut Kontrak	Menurut BA Penyelesaian Pekerjaan Terakhir (No & Tgl)	Fisik (%)	Keuangan (Rp)	%	
	tgl 25/11/2022	Jl. Jatisari 33 A RT 05 RW 02 Kel.Jatisari Kec.Mijen Semarang	Alat Kedokteran (Kaset CR)			(28/11/22 - 18/12/22)	tgl 16/12/22				
38	SPK 027.1/12074/XI/2022 tgl 15/11/2022	<b>PT Polaris Alkes Starindo</b> Jl. Gunung Sahari Raya No.12 G Sawah Besar Jakarta Pusat	Pengadaan Alat Kedokteran (Bed Periksa)		20.879.100	-	510.73/08543/XI/2022 tgl 18/11/22	100 %	20.879.100	100 %	
39	SPK 027.2/15938/2022 tgl 25/11/2022	<b>CV. Vee Krisna</b> Jl. Pondok Majapahit II Blok K/9 Mranggen Demak	Pengadaan Pembangunan Rumah Komposter		49.000.000	30 hari kalender (25/11/22 - 25/12/22)	510.73/015486/XII/2022 tgl 23/12/22	100 %	49.000.000	100 %	
40	SPK 027.2/15952/2022 tgl 25/11/2022	<b>PT. Rajawali Nusindo</b> Kawasan Industri Candi Blok 9 No.3 Semarang	Pengadaan Alat Kedokteran (Vena Sectio dan Plaster Instruments Set)		40.545.830	20 hari kalender (28/11/22 - 18/12/22)	510.73/015489/XII/2022 tgl 16/12/22	100 %	40.545.830	100 %	
<b>JUMLAH</b>						<b>1.467.103.641</b>			<b>1.467.103.641</b>		



**PEMERINTAH PROVINSI JAWA TENGAH**  
**BADAN PENGELOLA KEUANGAN DAN ASET DAERAH**  
Jalan Sriwijaya Nomor 29 Semarang Kode Pos 50614 Telp. (024) 8311174  
Fax. (024) 8311172 Laman <http://www.jatengprov.go.id>.  
Surat Elektronik : [bpkad@jatengprov.go.id](mailto:bpkad@jatengprov.go.id)

Nomor : 970/1854  
Sifat :  
Lampiran : 1 bendel  
Hal : Penjualan Hasil Bongkaran  
Bangunan

Semarang, 29 November 2022.

Kepada Yth. :

TERLAMPIR  
di

TEMPAT.

Menindaklanjuti Diktum KEDUA dan Diktum KETIGA Keputusan Sekretaris Daerah Nomor 979.15/0000054 Tahun 2022 tanggal 23 November 2022 (terlampir), bersama ini disampaikan hal-hal sebagai berikut:

1. Saudara ditugaskan untuk melaksanakan pembongkaran dan penjualan barang hasil bongkaran serta melaporkan hasilnya kepada Gubernur Jawa Tengah melalui Sekretaris Daerah Provinsi Jawa Tengah;
2. Mendasarkan Pasal 339 ayat (6) huruf e, Permendagri Nomor 19 Tahun 2016 tentang Pedoman Pengelolaan Barang Milik Daerah, disebutkan bahwa Penjualan Barang Milik Daerah, berupa hasil bongkaran bangunan dilaksanakan tanpa melalui lelang;
3. Selanjutnya, dalam rangka memberikan kesempatan kepada setiap orang yang berkeinginan membeli barang dimaksud agar saudara melaksanakan penjualan barang dengan mekanisme sebagai berikut:
  - a. Melakukan pengumuman penjualan Barang Milik Daerah selama 7 (tujuh) hari kerja sejak surat ini diterima.
  - b. Penjualan paling sedikit terdapat 3 (tiga) orang penawar.
  - c. Penjualan dilaksanakan dengan calon pembeli yang menyampaikan harga penawaran tertinggi dan di atas nilai limit yang telah ditetapkan.
  - d. Penjualan dituangkan dengan Perjanjian Jual Beli dan Serah Terima Barang dituangkan dalam BAST Penjualan.
  - e. Penjualan dimaksud dapat dilakukan dengan Surat Tanda Setoran (STS) *Online* melalui Aplikasi [e-penatausahaan.jatengprov.go.id/sts-online](http://e-penatausahaan.jatengprov.go.id/sts-online) dengan Kode Rekening 4.02.4.02.02.00.00.4.1.4.01.02 (Cp.Nugroho 085640379772) dan hasilnya dilaporkan kepada Sekretaris Daerah Provinsi Jawa Tengah dengan melampirkan Perjanjian Jual Beli, Surat Tanda Setor (STS) dan BAST Penjualan.

Demikian untuk menjadikan maklum dan atas perhatiannya disampaikan terima kasih.

KEPALA BADAN PENGELOLA  
KEUANGAN DAN ASET DAERAH  
PROVINSI JAWA TENGAH

SLAMET, AK.  
Pembina Utama Muda

NIP. 19660215 198603 1 001

Tembusan, disampaikan Kepada Yth. :

1. Sekretaris Daerah Provinsi Jawa Tengah (sebagai laporan);
2. Asisten Administrasi SEKDA Provinsi Jawa Tengah (sebagai laporan);
3. Sekretaris BPKAD Provinsi Jawa Tengah.

Tempiran :  
Nomor : 970/1854

1. Kepala Dinas Pendidikan Dan Kebudayaan Provinsi Jawa Tengah;
2. Kepala Dinas Kepemudaan, Olahraga Dan Pariwisata Provinsi Jawa Tengah;
3. Direktur RSJD Dr. Amino Gondohutomo Provinsi Jawa Tengah.



PEMERINTAH PROVINSI JAWA TENGAH  
SEKRETARIAT DAERAH

KEPUTUSAN SEKRETARIS DAERAH PROVINSI JAWA TENGAH  
SELAKU PENGELOLA BARANG MILIK DAERAH  
NOMOR 979.15/0000054 TAHUN 2022

TENTANG

PERSETUJUAN PEMBONGKARAN BARANG MILIK DAERAH BERUPA  
BANGUNAN DAN PERSETUJUAN PENJUALAN HASIL BONGKARAN  
BANGUNAN MILIK PEMERINTAH PROVINSI JAWA TENGAH

SEKRETARIS DAERAH PROVINSI JAWA TENGAH,

Menimbang

- a. bahwa bangunan milik Pemerintah Provinsi Jawa Tengah yang dikelola Pengguna Barang terdapat beberapa kondisi yang sudah mengalami rusak berat, akan dilakukan pembangunan gedung baru yang sudah teralokasi anggarannya, sehingga perlu dilakukan pembongkaran secara total dan/atau renovasi serta hasil bongkaran bangunan tersebut dapat dilakukan penjualan apabila masih memiliki nilai ekonomis;
- b. bahwa agar pelaksanaan pembongkaran dapat berjalan lancar, tertib administrasi dan mengingat barang hasil bongkaran bangunan sebagaimana dimaksud pada huruf a, sudah tidak menunjang tugas pokok dan fungsi penyelenggaraan Pemerintah Daerah, perlu adanya persetujuan pembongkaran dan penjualan hasil bongkaran untuk meningkatkan pendapatan Daerah;
- c. bahwa barang hasil bongkaran merupakan bagian dari barang persediaan, dan sesuai ketentuan Pasal 10 huruf d dan Pasal 434 Peraturan Menteri Dalam Negeri Nomor 19 Tahun 2016 tentang Pedoman Pengelolaan Barang Milik Daerah, Gubernur dapat mendelegasikan persetujuan penghapusan barang milik Daerah berupa barang persediaan kepada Pengelola Barang untuk Daftar Barang Pengguna dan/atau Daftar Barang Kuasa Pengguna;
- d. bahwa berdasarkan pertimbangan sebagaimana dimaksud dalam huruf a, huruf b, dan huruf c perlu menetapkan Keputusan Sekretaris Daerah selaku Pengelola Barang Milik Daerah tentang Persetujuan Pembongkaran Barang Milik Daerah Berupa Bangunan Dan Persetujuan Penjualan Hasil Bongkaran Bangunan Milik Pemerintah Provinsi Jawa Tengah;

Mengingat

1. Undang-Undang Nomor 10 Tahun 1950 tentang Pembentukan Provinsi Jawa Tengah (Himpunan Peraturan-Peraturan Negara Tahun 1950 Halaman 86-92);

2. Undang-Undang Nomor 1 Tahun 2004 tentang Perbendaharaan Negara (Lembaran Negara Republik Indonesia Tahun 2004 Nomor 5, Tambahan Lembaran Negara Republik Indonesia Nomor 4355) sebagaimana telah diubah dengan Undang-Undang Nomor 2 Tahun 2020 tentang Penetapan Peraturan Pemerintah Pengganti Undang-Undang Nomor 1 Tahun 2020 tentang Kebijakan Keuangan Negara Dan Stabilitas Sistem Keuangan Untuk Penanganan Pandemi Corona Virus Disease 2019 (Covid-19) Dan/Atau Dalam Rangka Menghadapi Ancaman Yang Membahayakan Perekonomian Nasional Dan/Atau Stabilitas Sistem Keuangan Menjadi Undang-Undang (Lembaran Negara Republik Indonesia Tahun 2020 Nomor 134, Tambahan Lembaran Negara Republik Indonesia Nomor 6516);
3. Undang-Undang Nomor 23 Tahun 2014 tentang Pemerintahan Daerah (Lembaran Negara Republik Indonesia Tahun 2014 Nomor 244, Tambahan Lembaran Negara Republik Indonesia Nomor 5587) sebagaimana telah diubah beberapa kali terakhir dengan Undang-Undang Nomor 11 Tahun 2020 tentang Cipta Kerja (Lembaran Negara Republik Indonesia Tahun 2020 Nomor 245, Tambahan Lembaran Negara Republik Indonesia Nomor 6573);
4. Peraturan Pemerintah Nomor 27 Tahun 2014 tentang Pengelolaan Barang Milik Negara/Daerah (Lembaran Negara Republik Indonesia Tahun 2014 Nomor 92, Tambahan Lembaran Negara Republik Indonesia Nomor 5533) sebagaimana telah diubah dengan Peraturan Pemerintah Nomor 28 Tahun 2020 tentang Perubahan Atas Peraturan Pemerintah Nomor 27 Tahun 2014 tentang Pengelolaan Barang Milik/Daerah (Lembaran Negara Republik Indonesia Tahun 2020 Nomor 142, Tambahan Lembaran Negara Republik Indonesia Nomor 6523);
5. Peraturan Pemerintah Nomor 12 Tahun 2019 tentang Pengelolaan Keuangan Daerah (Lembaran Negara Republik Indonesia Tahun 2019 Nomor 12, Tambahan Lembaran Negara Republik Indonesia Nomor 6322);
6. Peraturan Daerah Provinsi Jawa Tengah Nomor 5 Tahun 2017 tentang Pengelolaan Barang Milik Daerah (Lembaran Daerah Provinsi Jawa Tengah Tahun 2017 Nomor 5, Tambahan Lembaran Daerah Provinsi Jawa Tengah Nomor 90);
7. Peraturan Menteri Dalam Negeri Nomor 19 Tahun 2016 tentang Pedoman Pengelolaan Barang Milik Daerah (Berita Negara Republik Indonesia Tahun 2016 Nomor 547);
8. Peraturan Gubernur Jawa Tengah Nomor 6 Tahun 2019 tentang Petunjuk Pelaksanaan Peraturan Daerah Provinsi Jawa Tengah Nomor 5 Tahun 2017 tentang Pengelolaan Barang Milik Daerah (Berita Daerah Provinsi Jawa Tengah Tahun 2019 Nomor 6);


Memperhatikan : Berita Acara Pemeriksaan Dan Penelitian Tim Pemindahtanganan Dan Penghapusan Barang Milik Daerah Provinsi Jawa Tengah Nomor 028.3/1046 tanggal 1 November 2022.

MEMUTUSKAN :

- Menetapkan :
- KESATU : Menyetujui pembongkaran Barang Milik Daerah berupa bangunan dan menyetujui penjualan hasil bongkaran bangunan milik Pemerintah Provinsi Jawa Tengah, yang datanya sebagaimana tercantum dalam Lampiran I dan Lampiran II Keputusan Sekretaris Daerah ini.
- KEDUA : Menugaskan kepada Kepala Dinas Pendidikan dan Kebudayaan Provinsi Jawa Tengah untuk melaksanakan proses pembongkaran dan penjualan hasil bongkaran gedung milik Pemerintah Provinsi Jawa Tengah yang masih mempunyai nilai ekonomis sebagaimana dimaksud dalam diktum KESATU dengan Berita Acara Pembongkaran.
- KETIGA : Menugaskan kepada Kepala Dinas Kepemudaan, Olahraga dan Pariwisata Provinsi Jawa Tengah dan Direktur Rumah Sakit Jiwa Daerah Dr. Amino Gondohutomo untuk melaksanakan proses penjualan hasil bongkaran gedung milik Pemerintah Provinsi Jawa Tengah yang masih mempunyai nilai ekonomis sebagai mana dimaksud dalam diktum KESATU.
- KEEMPAT : Kepala Dinas dan Direktur sebagaimana dimaksud dalam diktum KEDUA dan diktum KETIGA melaporkan hasil pelaksanaan pembongkaran dan penjualan kepada Sekretaris Daerah Provinsi Jawa Tengah.
- KELIMA : Semua hasil penjualan bongkaran sebagaimana dimaksud dalam diktum KEDUA dan diktum KETIGA disetor ke Rekening Kas Umum Daerah Provinsi Jawa Tengah.
- KEENAM : Keputusan Sekretaris Daerah ini mulai berlaku pada tanggal ditetapkan.

Ditetapkan di Semarang  
pada tanggal 23 November 2022

SEKRETARIS DAERAH PROVINSI  
JAWA TENGAH  
SELAKU  
PENGELOLA BARANG MILIK DAERAH,



SUMARNO

SALINAN: Keputusan Sekretaris Daerah ini disampaikan kepada Yth.:

1. Wakil Gubernur Jawa Tengah;
2. Ketua Dewan Perwakilan Rakyat Daerah Provinsi Jawa Tengah;
3. Asisten Pemerintahan dan Kesejahteraan Rakyat SEKDA Provinsi Jawa Tengah;
4. Asisten Administrasi SEKDA Provinsi Jawa Tengah;
5. Inspektur Provinsi Jawa Tengah;

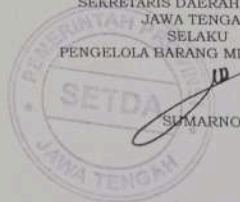
6. Kepala Badan Pengelola Keuangan dan Aset Daerah Provinsi Jawa Tengah;
7. Kepala Dinas Kepemudaan, Olahraga, dan Pariwisata Provinsi Jawa Tengah;
8. Kepala Dinas Pendidikan dan Kebudayaan Provinsi Jawa Tengah;
9. Direktur Rumah Sakit Jiwa Daerah Dr. Amino Gondohutomo Provinsi Jawa Tengah;
10. Kepala Biro Hukum SETDA Provinsi Jawa Tengah.

LAMPIRAN II  
KEPUTUSAN SEKRETARIS DAERAH PROVINSI JAWA TENGAH  
SELAKU PENGELOLA BARANG MILIK DAERAH  
NOMOR 979.15/0000054 TAHUN 2022  
TENTANG  
PERSETUJUAN PEMBONGKARAN BARANG MILIK DAERAH BERUPA  
BANGUNAN DAN PERSETUJUAN PENJUALAN HASIL BONGKARAN  
BANGUNAN MILIK PEMERINTAH PROVINSI JAWA TENGAH

DAFTAR HASIL BONGKARAN YANG DAPAT DIJUAL

NO	JENIS BARANG	LOKASI	STATUS BARANG DIKELOLA	NILAI TAKSIRAN
1	2	3	4	5
1	BONGKARAN ATAP GEDUNG	JL. BRIGJEN SUDIARTO NOMOR 347 SEMARANG	RUMAH SAKIT JIWA DAERAH DR. AMINO GONDOHUTOMO PROVINSI JAWA TENGAH	Rp804.000
2	BONGKARAN MUSHOLA	KOMPLEKS GOR.JATIDIRI JL. KARANGREJO RT 08 RW 02 SEMARANG	DINAS KEPEMUDAAN, OLAHRAGA DAN PARIWISATA PROVINSI JAWA TENGAH	Rp3.491.000
5	BONGKARAN ASRAMA PELATIH	KOMPLEKS GOR.JATIDIRI JL. KARANGREJO RT 08 RW 02 SEMARANG	DINAS KEPEMUDAAN, OLAHRAGA DAN PARIWISATA PROVINSI JAWA TENGAH	Rp4.561.000

SEKRETARIS DAERAH PROVINSI  
JAWA TENGAH  
SELAKU  
PENGELOLA BARANG MILIK DAERAH,



SUMARNO


PEMERINTAH PROVINSI JAWA TENGAH  
BADAN PENGELOLAAN KEUANGAN DAN ASET DAERAH

SURAT TANDA TERIMA SETORAN (STTS)

16 DEC 2022

BUKTI TRANSAKSI PENERIMAAN DAERAH ONLINE

Rekening..... 3310035000176699  
Bukti Setor..... 189426  
NPWP Daerah..... 3310035000176699  
Jenis Penerimaan.... Setoran STS Online  
Nama Pemilik..... Badan Pengelola Keuangan dan Aset Daerah  
Uraian Kegiatan..... Hasil Penjualan Aset Tetap Lainnya sisa pembangunan gedung RSJ Dr. Amino Gondohutomo Provinsi Jawa Tengah  
Pegadaian.....  
Pegguna Dana..... - / 2022  
Kota / Kabupaten.... BPKAD PROVINSI JAWA TENGAH  
Bulan Pajak..... 12 Tahun Pajak..... 2022  
Tanggal Penetapan... 2022-12-12 Tanggal Jatuh Tempo. 2022-12-31  
No. Referensi..... 021TL1251013 Tanggal Pembayaran.. 16/12/2022  
Keterangan..... 3310035000176699-Badan Pengelo  
Tagihan Pokok....Rp. 825,000  
Tagihan Denda....Rp. 0  
----- +  
Nominal Setor..... 825,000  
Terbilang..... ## Delapan Ratus Dua Puluh Lima Ribu Rupiah ##



Biaya yang telah disetor  
tidak dapat ditarik kembali

021-OTLR021012-TAX61P-W021TL1-021TL1251013-20221216134933-CABANG SEMARANG

**PEMERINTAH PROVINSI JAWA TENGAH**

**SURAT TANDA SETORAN**  
Nomor: 3310035000176699

Bank : PT. BANK JATENG CABANG UTAMA  
Rekening Nomor : 1.034.01504.7

Lembar 1 : Bendahara  
Lembar 2 : Kasubid PKAD  
Lembar 3 : Bendahara  
Penerimaan Setoran ini dilakukan pada tanggal 12 Desember 2022

Surat tanda setoran uang sebesar Rp. 925.000,00 (sembilan ratus dua puluh lima ribu lima ratus lima puluh rupiah) yang telah dipotong pajak dan biaya administrasi lainnya akan dipotong langsung ke rekening (Rekening) PT. BANK JATENG CABANG UTAMA sebagai berikut:

No	Kode Rekening	Uraian Rincian Objek	Jumlah (Rp)
1	4.1.4.1.5.7	Hasil Penjualan Aset Tetap Dalam Rencanan	925.000,00

Semarang, 12 Desember 2022  
Pangyoer

Mohammad Kuswanto

Uang tersebut diterima oleh Bank Jateng Tanggal



Catatan: (Satu) STS untuk 1 (Satu) Jenis Penarikan





**PEMERINTAH PROVINSI JAWA TENGAH**  
**SEKRETARIAT DAERAH**

Jl. Pahlawan No. 9 Semarang (024) 8311174 (20 Saluran) Fax. (024) 8311172  
Semarang – 50243

Semarang, 7 April 2022

Nomor : 030/0006030  
Sifat : -  
Hal : Persetujuan Pengalihan  
Status Penggunaan BMD.

Kepada  
Yth. 1. Direktur RSJD Dr. Amino Gondohutomo  
Provinsi Jawa Tengah;  
2. Kepala Dinas Sosial Provinsi Jawa Tengah.  
di -

T E M P A T

1. Dasar :

- a. Surat Kepala Dinas Sosial Provinsi Jawa Tengah Nomor : 028/701 tanggal 4 Maret 2022 perihal Permohonan Kendaraan Dinas Operasional.
- b. Surat Direktur RSJD Dr. Amino Gondohutomo Provinsi Jawa Tengah Nomor : 028/58 tanggal 14 Maret 2022 perihal Pengalihan Status BMD Kendaraan Dinas Operasional.

2. Bahwa dalam rangka optimalisasi penggunaan Barang Milik Daerah, diberikan persetujuan alih status penggunaan kendaraan dinas roda 4 (empat) ambulance dari RSJD Dr. Amino Gondohutomo Provinsi Jawa Tengah kepada Dinas Sosial Provinsi Jawa Tengah. Adapun identitas kendaraan dinas dimaksud dengan data sebagai berikut:

Jenis>Nama Barang	: ALAT ANGKUTAN.MOBIL AMBULANCE.
Kode Barang/Register	: 11.01.33.74.010206.00000.00000.2005-1.3. 2.02.01.06.001.000002.
Merk/Type	: TOYOTA KIJANG LGX 2.0.
Ukuran/CC	: 1781 CC.
Tahun Pembelian	: 2005.
Nomor Rangka	: MHF31KF6050044849.
Nomor Mesin	: 7K0811990.
Nomor Polisi	: H 8109 XA.
Nomor BPKB	: 6788632.
Harga Perolehan	: Rp.241.871.500,- (Dua ratus empat puluh satu juta delapan ratus tujuh puluh satu ribu lima ratus rupiah).
Penggunaan	: Kendaraan Dinas Operasional Ambulance.

3. Sehubungan dengan hal tersebut agar Saudara :

- a. Menandatangani BAST tentang Pengalihan Status Penggunaan Kendaraan Operasional Dinas Roda 4 (empat) terlampir;
- b. Mengamankan dan mengoptimalkan penggunaan atas Barang Milik Daerah dimaksud;

- c. Menyampaikan kembali Berita Acara Serah Terima yang telah ditandatangani kepada BPKAD Provinsi Jawa Tengah cq. Bidang Aset Daerah.

Demikian untuk menjadikan maklum.

SEKRETARIS DAERAH PROVINSI  
JAWA TENGAH



SUMARNO, SE., MM.

Pembina Utama Muda

NIP.19700514-199202 1 001

TEMBUSAN:

1. Gubernur Jawa Tengah;
2. Wakil Gubernur Jawa Tengah;
3. Asisten Administrasi Sekda Provinsi Jawa Tengah;
4. Kepala BPKAD Provinsi Jawa Tengah.



# PEMERINTAH PROVINSI JAWA TENGAH

## RSJD Dr. AMINO GONDOHUTOMO

Jl. Brigjen Sudiarto No. 347 Surakarta Kode Pos 50191 Po Box 1090 Telepon (024) 6722564

Fax (024) 6722566 SEMARANG.

Website : [rs-amino.jatengprov.go.id](http://rs-amino.jatengprov.go.id), Email : [amino@jatengprov.go.id](mailto:amino@jatengprov.go.id).

### BERITA ACARA SERAH TERIMA

NOMOR : 030/06703/2022

#### TENTANG

PENGALIHAN STATUS PENGGUNAAN KENDARAAN OPERASIONAL DINAS  
RODA 4 (EMPAT) DARI RSJD Dr. AMINO GONDOHUTOMO PROVINSI JAWA TENGAH  
KEPADA  
DINAS SOSIAL PROVINSI JAWA TENGAH

Pada hari ini **Selasa** tanggal **Sembilan Belas** Bulan **April** tahun **Dua ribu dua puluh dua**, yang bertanda tangan di bawah ini :

1. N a m a : dr. ALEK JURAN, M.Kes.  
NIP : 19690211 200701 1 007.  
Pangkat : Pembina Tingkat I.  
Jabatan : Direktur RSJD Dr. Amino Gondohutomo Provinsi Jawa Tengah  
Alamat : Jl. Brigjen Sudiarto No. 347 Semarang.

Dalam hal ini bertindak untuk dan atas nama Pengguna Barang RSJD Dr. Amino Gondohutomo Provinsi Jawa Tengah mewakili Provinsi Jawa Tengah untuk selanjutnya disebut **PIHAK PERTAMA**

2. N a m a : HARSO SUSILO, ST, MM.  
NIP : 19710509 199903 1 003.  
Pangkat : Pembina Utama Muda.  
Jabatan : Kepala Dinas Sosial Provinsi Jawa Tengah  
Alamat : Jl. Pahlawan No. 12 Semarang.

Dalam hal ini bertindak untuk dan atas nama Pengguna Barang Dinas Sosial Provinsi Jawa Tengah untuk selanjutnya disebut **PIHAK KEDUA**.

Dasar :

1. Surat Kepala Dinas Sosial Provinsi Jawa Tengah Nomor : 028/701 tanggal 4 Maret 2022 perihal Permohonan Kendaraan Dinas Operasional.
2. Surat Direktur RSJD Dr. Amino Gondohutomo Provinsi Jawa Tengah Nomor : 028/58 tanggal 14 Maret 2022 perihal Pengalihan Status BMD Kendaraan Dinas Operasional.
3. Surat Sekretaris Daerah Selaku Pengelola Barang Milik Daerah Nomor : 030/0006030 tanggal 7 April 2022 Perihal Persetujuan Pengalihan Status Penggunaan Barang Milik Daerah (BMD).

Pihak Pertama dan Pihak Kedua telah bersepakat untuk melakukan serah terima Barang Milik Daerah berupa 1 (satu) unit Kendaraan Roda 4 (empat) ambulance, yang akan digunakan untuk kendaraan operasional dalam rangka mendukung pelaksanaan tugas dan fungsi Panti Pelayanan Sosial di Lingkungan Dinas Sosial Provinsi Jawa Tengah, dengan identitas data sebagai berikut :

Jenis>Nama Barang	: ALAT ANGKUTAN.MOBIL AMBULANCE
Kode Barang/Register	: 11.01.33.74.010206.00000.00000.2005-1.3.2.02. 01.06.001.000002.
Merk/Type	: TOYOTA.
Ukuran/CC	: 1781CC.

Nomor Rangka : MHF31KF6050044849.  
Nomor Mesin : 7K0811990.  
Nomor Polisi : H 8109 XA.  
Nomor BPKB : 6788632..  
Harga Perolehan : Rp.241.871.500,-(Dua ratus empat puluh satu juta delapan ratus tujuh puluh satu ribu lima ratus rupiah).  
Penggunaan : Kendaraan Dinas Operasional Ambulance.

Selanjutnya agar masing-masing pihak untuk memenuhi ketentuan sebagaimana disebutkan di bawah ini:

Pasal 1

**PIHAK PERTAMA** menyerahkan dan **PIHAK KEDUA** menerima pengalihan status penggunaan Barang Milik Daerah berupa 1 (satu) unit kendaraan dinas roda 4 (empat) ambulance, sesuai yang tertera dalam klausul identitas barang yang diserahterimakan.

Pasal 2

Kondisi kendaraan dinas operasional roda 4 (empat) ambulance sebagaimana dimaksud dalam pasal 1 telah dilakukan pengecekan/diteliti secara bersama-sama dan disepakati untuk diserahterimakan sesuai dengan kondisi yang ada.

Pasal 3

**PIHAK PERTAMA** segera melakukan penghapusan pencatatan terhadap barang milik daerah yang telah dialihkan dari Daftar Barang Pengguna, kemudian **PIHAK KEDUA** segera melakukan penatausahaan BMD atas barang tersebut sesuai dengan Berita Acara Serah Terima.

Pasal 4

Berita Acara Serah Terima Barang Milik Daerah ini dibuat sebagai bukti yang sah dan mempunyai kekuatan hukum yang sama bagi **PIHAK PERTAMA** dan **PIHAK KEDUA**.

Pasal 5

Dengan ditandatanganinya Berita Acara Serah Terima ini, maka pencatatan dan tanggung jawab pengelolaan Barang Milik Daerah sebagaimana dimaksud dalam Pasal 1 beralih dari **PIHAK PERTAMA** menjadi tanggungjawab **PIHAK KEDUA**.

Berita acara ini dibuat dengan sesungguhnya dalam rangkap 3 (tiga) bermaterai untuk digunakan sebagaimana mestinya dan apabila dikemudian hari terdapat kekeliruan dalam Berita Acara Serah Terima ini, akan dilakukan pembetulan sebagaimana mestinya.

Semarang, 19 April 2022

**Pihak Pertama**



dr. ALEK JUSRAN, M.Kes.

NIP.19690211 200701 1 007

**Pihak Kedua**



HARSO SUSILO, ST, MM

NIP.19710509 199903 1 003

Mengetahui/Mengesahkan  
SEKRETARIS DAERAH PROVINSI  
JAWA TENGAH



SUMARNO, SE., MM.

Pembina Utama Muda

NIP.19700514 199202 1 001



PEMERINTAH PROVINSI JAWA TENGAH  
SEKRETARIAT DAERAH

JL. Pahlawan No. 9 Semarang (024) 8311174 (20 Saluran) Fax. (024) 8311172  
Semarang - 50243

Semarang, 11 Agustus 2022

Nomor : 030/0012944  
Sifat : -  
Hal : Persetujuan Pengalihan  
Status Penggunaan BMD.

Kepada :  
Yth. Direktur RSJD Dr. Amino Gondohutomo  
Provinsi Jawa Tengah.

T E M P A T

Mendasarkan Surat Saudara Nomor 028/10541 tanggal 15 Juli 2022 perihal Permohonan Permintaan Ambulance, bersama ini disampaikan hal-hal sebagai berikut:

1. Dalam rangka optimalisasi pemanfaatan Barang Milik Daerah, diberikan persetujuan alih status kendaraan dinas ambulance dari Sekretaris Daerah Provinsi Jawa Tengah selaku Pengelola Barang Milik Daerah kepada RSJD Dr. Amino Gondohutomo, dengan data sebagai berikut :

Jenis>Nama Barang	: ALAT ANGKUTAN. MOBIL AMBULANCE
Kode Barang/Register	: 11.01.33.74.040301.00000.00000.2021-1.3.2.02.01.06.001.000001.
Merk/Type	: Wuling Confero 1.5 Db My (4x2) Mt.
Ukuran/CC	: 1485 CC.
Tahun Pembelian	: 2021.
Nomor Rangka	: MK3AAAGAXMJ008127.
Nomor Mesin	: L2B8M51920495.
Nomor Polisi	: H 8260 XG.
Nomor BPKB	: S021799961.
Harga Perolehan	: Rp.206.314.000,- (Dua ratus enam juta tiga ratus empat belas ribu rupiah).
Jumlah	: 1 (satu) unit.

2. Sehubungan dengan hal tersebut, agar Saudara :
  - a. Menandatangani BAST tentang Pengalihan Status Penggunaan BMD terlampir;
  - b. Mengamankan dan mengoptimalkan penggunaan atas Barang Milik Daerah dimaksud;
  - c. Menyampaikan kembali Berita Acara Serah Terima yang telah ditandatangani kepada BPKAD Provinsi Jawa Tengah cq. Bidang Aset Daerah.

Demikian untuk menjadikan maklum.

TEMBUSAN:

1. Gubernur Jawa Tengah;
2. Wakil Gubernur Jawa Tengah;
3. Asisten Administrasi Sekda Provinsi Jawa Tengah;
4. Kepala BPKAD Provinsi Jawa Tengah.





Nomor BPKB  
Harga Perolehan

: S021799961.  
: Rp.206.314.000,- (Dua ratus enam juta tiga ratus empat  
belas ribu rupiah).  
: 1 (satu) unit.

Jumlah

Selanjutnya agar masing-masing pihak untuk memenuhi ketentuan sebagaimana disebutkan  
dibawah ini:

#### Pasal 1

**PIHAK PERTAMA** menyerahkan dan **PIHAK KEDUA** menerima pengalihan status  
penggunaan Barang Milik Daerah berupa 1 (satu) unit kendaraan dinas roda 4 (empat)  
ambulance, sesuai yang tertera dalam klausul identitas barang yang diserahterimakan.

#### Pasal 2

Kondisi kendaraan dinas operasional roda 4 (empat) ambulance sebagaimana dimaksud dalam  
pasal 1 telah dilakukan pengecekan/diteliti secara bersama-sama dan disepakati untuk  
diserahterimakan sesuai dengan kondisi yang ada.

#### Pasal 3

**PIHAK PERTAMA** segera melakukan penghapusan pencatatan terhadap barang milik daerah  
yang telah dialihkan dari Daftar Barang Pengguna, kemudian **PIHAK KEDUA** segera  
melakukan penatausahaan BMD atas barang tersebut sesuai dengan Berita Acara Serah  
Terima.

#### Pasal 4

Berita Acara Serah Terima Barang Milik Daerah ini dibuat sebagai bukti yang sah dan  
mempunyai kekuatan hukum yang sama bagi **PIHAK PERTAMA** dan **PIHAK KEDUA**.

#### Pasal 5

Dengan ditandatanganinya Berita Acara Serah Terima ini, maka pencatatan dan tanggung  
jawab pengelolaan Barang Milik Daerah sebagaimana dimaksud dalam Pasal 1 beralih dari  
**PIHAK PERTAMA** menjadi tanggungjawab **PIHAK KEDUA**.

Berita acara ini dibuat dengan sesungguhnya dalam rangkap 3 (tiga) bermaterai untuk  
digunakan sebagaimana mestinya dan apabila dikemudian hari terdapat kekeliruan dalam  
Berita Acara Serah Terima ini, akan dilakukan pembetulan sebagaimana mestinya.

Semarang, Agustus 2022

Pihak Kedua

  
METERAI  
TEMPEL  
F0DA1AJX90606328  
dr. ALEK JUSRAN., M.Kes.  
NIP. 19690211 200701 1 017

Pihak Pertama

  
METERAI  
TEMPEL  
F0D20AJX902182452  
SUMARNO, SE., MM.  
NIP. 19700514 199202 1 001



PEMERINTAH PROVINSI JAWA TENGAH  
**SEKRETARIAT DAERAH**

JL. Pahlawan No. 9 Semarang (024) 8311174 (20 Saluran) Fax. (024) 8311172  
Semarang – 50243

Semarang, 11 Agustus 2022

Nomor : 030/0012944  
Sifat : -  
Hal : Persetujuan Pengalihan  
Status Penggunaan BMD.

Kepada :  
Yth. Direktur RSJD Dr. Amino Gondohutomo  
Provinsi Jawa Tengah.

**T E M P A T**

Mendasarkan Surat Saudara Nomor 028/10541 tanggal 15 Juli 2022 perihal Permohonan Permintaan Ambulance, bersama ini disampaikan hal-hal sebagai berikut:

1. Dalam rangka optimalisasi pemanfaatan Barang Milik Daerah, diberikan persetujuan alih status kendaraan dinas ambulance dari Sekretaris Daerah Provinsi Jawa Tengah selaku Pengelola Barang Milik Daerah kepada RSJD Dr. Amino Gondohutomo, dengan data sebagai berikut :

Jenis>Nama Barang	: ALAT ANGKUTAN. MOBIL AMBULANCE
Kode Barang/Register	: 11.01.33.74.040301.00000.00000.2021- 1.3.2.02.01.06.001.000001.
Merk/Type	: Wuling Confero 1.5 Db My (4x2) Mt.
Ukuran/CC	: 1485 CC.
Tahun Pembelian	: 2021.
Nomor Rangka	: MK3AAAGAXMJ008127.
Nomor Mesin	: L2B8M51920495.
Nomor Polisi	: H 8260 XG.
Nomor BPKB	: S021799961.
Harga Perolehan	: Rp.206.314.000,- (Dua ratus enam juta tiga ratus empat belas ribu rupiah).
Jumlah	: 1 (satu) unit.

2. Sehubungan dengan hal tersebut, agar Saudara :
  - a. Menandatangani BAST tentang Pengalihan Status Penggunaan BMD terlampir;
  - b. Mengamankan dan mengoptimalkan penggunaan atas Barang Milik Daerah dimaksud;
  - c. Menyampaikan kembali Berita Acara Serah Terima yang telah ditandatangani kepada BPKAD Provinsi Jawa Tengah cq. Bidang Aset Daerah.

Demikian untuk menjadikan maklum.

**TEMBUSAN:**

1. Gubernur Jawa Tengah;
2. Wakil Gubernur Jawa Tengah;
3. Asisten Administrasi Sekda Provinsi Jawa Tengah;
4. Kepala BPKAD Provinsi Jawa Tengah.



PEMERINTAH PROVINSI JAWA TENGAH  
**SEKRETARIAT DAERAH**

Jl. Pahlawan No. 9 Semarang (024) 8311174 (20 Saluran) Fax. (024) 8311172  
Semarang – 50243

BERITA ACARA SERAH TERIMA  
NOMOR : 030 / 00012945

TENTANG

PENGALIHAN STATUS PENGGUNAAN BARANG MILIK DAERAH (BMD)  
MILIK PEMERINTAH PROVINSI JAWA TENGAH DARI PENGELOLA  
KEPADA RSJD Dr. AMINO GONDHUTOMO PROVINSI JAWA TENGAH

Pada hari ini **Kamis** tanggal **Sebelas** Bulan **Agustus** tahun **Dua ribu dua puluh dua**,  
yang bertanda tangan di bawah ini :

1. Nama : SUMARNO, SE., MM  
NIP : 19700514 199202 1 001.  
Pangkat : Pembina Utama Muda.  
Jabatan : Sekretaris Daerah Provinsi Jawa Tengah.  
Alamat : Jl. Pahlawan No. 9 Semarang.

Dalam hal ini bertindak untuk dan atas nama Pengelola mewakili Provinsi Jawa Tengah  
untuk selanjutnya disebut **PIHAK PERTAMA**

2. Nama : dr. ALEKJUSRAN, M.Kes.  
NIP : 19690211 200701 1 017.  
Pangkat : Pembina Tingkat I.  
Jabatan : Direktur RSJD Dr. Amino Gondohutomo Provinsi Jawa Tengah  
Alamat : Jl. Brigjen Sudiarto No. 347 Semarang.

Dalam hal ini bertindak untuk dan atas nama Pengguna Barang RSJD Dr. Amino  
Gondohutomo Provinsi Jawa Tengah untuk selanjutnya disebut **PIHAK KEDUA**.

Dasar :

1. Surat Direktur RSJD Dr. Amino Gondohutomo Nomor 028/10541 tanggal 15 Juli 2022  
perihal Permohonan Permintaan Ambulance.
2. Surat Sekretaris Daerah Selaku Pengelola Barang Milik Daerah Nomor : 030/0012944  
tanggal 11 Agustus 2022 Perihal Persetujuan Pengalihan Status Penggunaan Barang Milik  
Daerah (BMD).

Pihak Pertama dan Pihak Kedua telah bersepakat untuk melakukan serah terima Barang Milik  
Daerah berupa 1 (satu) unit kendaraan operasional ambulance, yang akan digunakan untuk  
mendukung pelaksanaan tugas dan fungsi RSJD Dr. Amino Gondohutomo Provinsi Jawa Tengah  
dengan identitas sebagai berikut.

Jenis>Nama Barang : ALAT ANGKUTAN. MOBIL AMBULANCE  
Kode Barang/Register : 11.01.33.74.040301.00000.00000.2021-1.3.2.02.01.06.  
001.000001.  
Merk/Type : Wuling Confero 1.5 Db My (4x2) Mt.  
Ukuran/CC : 1485 CC.  
Tahun Pembelian : 2021.  
Nomor Rangka : MK3AAAGAXMJ008127.  
Nomor Mesin : L2B8M51920495.  
Nomor Polisi : H 8260 XG.

Nomor BPKB : S021799961.  
Harga Perolehan : Rp.206.314.000,- (Dua ratus enam juta tiga ratus empat belas ribu rupiah).  
Jumlah : 1 (satu) unit.

Selanjutnya agar masing-masing pihak untuk memenuhi ketentuan sebagaimana disebutkan dibawah ini:

#### Pasal 1

**PIHAK PERTAMA** menyerahkan dan **PIHAK KEDUA** menerima pengalihan status penggunaan Barang Milik Daerah berupa 1 (satu) unit kendaraan dinas roda 4 (empat) ambulance, sesuai yang tertera dalam klausul identitas barang yang diserahterimakan.

#### Pasal 2

Kondisi kendaraan dinas operasional roda 4 (empat) ambulance sebagaimana dimaksud dalam pasal 1 telah dilakukan pengecekan/diteliti secara bersama-sama dan disepakati untuk diserahterimakan sesuai dengan kondisi yang ada.

#### Pasal 3

**PIHAK PERTAMA** segera melakukan penghapusan pencatatan terhadap barang milik daerah yang telah dialihkan dari Daftar Barang Pengguna, kemudian **PIHAK KEDUA** segera melakukan penatausahaan BMD atas barang tersebut sesuai dengan Berita Acara Serah Terima.

#### Pasal 4

Berita Acara Serah Terima Barang Milik Daerah ini dibuat sebagai bukti yang sah dan mempunyai kekuatan hukum yang sama bagi **PIHAK PERTAMA** dan **PIHAK KEDUA**.

#### Pasal 5

Dengan ditandatanganinya Berita Acara Serah Terima ini, maka pencatatan dan tanggung jawab pengelolaan Barang Milik Daerah sebagaimana dimaksud dalam Pasal 1 beralih dari **PIHAK PERTAMA** menjadi tanggungjawab **PIHAK KEDUA**.

Berita acara ini dibuat dengan sesungguhnya dalam rangkap 3 (tiga) bermaterai untuk digunakan sebagaimana mestinya dan apabila dikemudian hari terdapat kekeliruan dalam Berita Acara Serah Terima ini, akan dilakukan pembetulan sebagaimana mestinya.

Semarang, Agustus 2022

**Pihak Kedua**  
  
dr. ALEX JUSRAN., M.Kes.  
NIP. 19690211 200701 1 017

**Pihak Pertama**  
  
SUMARNO, SE., MM.  
NIP. 19700514 199202 1 001



PEMERINTAH PROVINSI JAWA TENGAH  
**DINAS KESEHATAN**

Jl. Piere Tendean No 24 Semarang (50131)  
 Telp. (024) 3511351 (Hunting), Fax. (024) 3517463  
 Website : dinkesjatengprov.go.id Email : dinkes@jatengprov.go.id  
 Kotak Pos : 026 Semarang

**BERITA ACARA SERAH TERIMA BARANG  
 BERUPA DEEP FREEZER**

Nomor : 028/ 4967

Berita Acara Serah Terima Barang ini dibuat di Dinas Kesehatan Provinsi Jawa Tengah pada hari ini, Selasa tanggal dua puluh lima bulan Oktober tahun Dua ribu dua puluh dua oleh :

1. Nama : YUNITA DYAH SUMINAR, SKM, M.Sc, M.Si  
 NIP. : 19700531 199311 2 001  
 Jabatan : Kepala Dinas  
 Unit Kerja : Dinas Kesehatan Provinsi Jawa Tengah  
 Selanjutnya dalam Berita Acara ini disebut sebagai "**PIHAK PERTAMA**"

2. Nama : dr. ALEK JUSRAN, M.Kes  
 NIP. : 19690211 200701 1 007  
 Jabatan : Direktur RSJD  
 Unit Kerja : RSJD Dr. Amino Gondo Hutomo  
 Selanjutnya dalam Berita Acara ini disebut sebagai "**PIHAK KEDUA**"

**PIHAK PERTAMA** dan **PIHAK KEDUA** secara bersama-sama selanjutnya disebut sebagai "Para Pihak". Para Pihak dengan ini menerangkan hal-hal sebagai berikut:

(1) Bahwa, **PIHAK PERTAMA** dengan ini menyerahkan Barang kepada **PIHAK KEDUA** barang Pengadaan APBD Dinas Kesehatan Provinsi Jawa Tengah Tahun Anggaran 2022 berupa :

No.	Nama Barang	Satuan	Jumlah	Harga (Rp.)	Jumlah Harga (Rp.)	Ket.
1	Deep Freezer 138 liter Merk. Bekubok Type DW-HW138	unit	1	140.000.000	140.000.000	baik
	<b>Jumlah</b>				<b>140.000.000</b>	

(2) Bahwa, dengan telah dilakukannya serah terima Barang tersebut sebagaimana dimaksud Butir (1), maka dengan demikian penggunaan barang tersebut menjadi kewenangan **PIHAK KEDUA**.  
 (3) Bahwa, Berita Acara ini merupakan dokumen sekaligus sebagai Tanda Terima Barang diantara Para Pihak, sehingga oleh karenanya merupakan suatu kesatuan dan bagian yang tidak terpisahkan dari Perjanjian.



Demikain Berita Acara ini dibuat pada waktu sebagaimana telah disebutkan pada bagian Berita Acara ini.

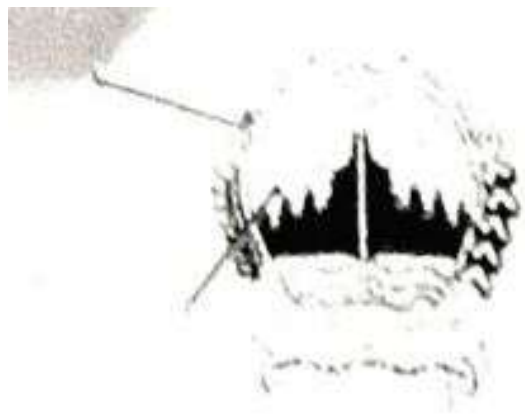
Para Pihak,

PIHAK PERTAMA,

  
 YUNITA DYAH SUMINAR, SKM, M.Sc, M.Si  
 NIP. 19700531 199311 2 001  


PIHAK KEDUA,

  
 dr. ALEK JUSRAN, M.Kes  
 NIP. 19690211 200701 1 007  




**BERITA ACARA SERAH TERIMA BARANG**

Nomor: 10417/gustugcovidjateng/VII/2022

Berita Acara Serah Terima Barang ini dibuat di Semarang pada hari ini Rabu, tanggal Dua Puluh bulan Juli tahun Dua Ribu Dua Puluh Dua oleh:

1. Nama : Tatuk Dwi Prakoso  
NIP : 19810206 201001 1 002  
Jabatan : - (Petugas Posko)  
Unit Kerja : Dinas Kesehatan Provinsi Jawa Tengah  
Selanjutnya dalam Berita Acara disebut sebagai "PIHAK PERTAMA"

2. Nama : Liarsih, S.Si  
NIP : 19740501 199903 2 004  
Jabatan : Kasi Penunjang Diagnostik  
Unit Kerja : RSJD Dr Amino Gondohutomo  
Selanjutnya dalam Berita Acara disebut sebagai "PIHAK KEDUA"


PIHAK PERTAMA DAN PIHAK KEDUA secara bersama-sama selanjutnya disebut sebagai "Para Pihak". Para Pihak dengan ini menerangkan hal-hal sebagai berikut.

- (1) Bahwa, PIHAK PERTAMA dan PIHAK KEDUA telah menyerahkan barang dari Posko Logistik Covid-19 Provinsi Jawa Tengah, dengan kondisi baik dan dapat digunakan sebagaimana mestinya sesuai peraturan perundang undangan yang berlaku.
- (2) Bahwa, PIHAK PERTAMA dengan ini menyerahkan Barang kepada PIHAK KEDUA sebagaimana PIHAK KEDUA dengan ini menerima Barang tersebut dari PIHAK PERTAMA, berupa (daftar barang sebagaimana terlampir).
- (3) Bahwa, dengan telah dilakukannya serah terima Barang tersebut sebagaimana dimaksud Butir (2), maka dengan demikian penggunaan barang tersebut menjadi kewenangan PIHAK KEDUA.
- (4) Bahwa, Berita Acara ini merupakan dokumen sekaligus sebagai Tanda Terima Barang diantara Para Pihak, Sehingga oleh karenanya merupakan suatu kesatuan dan bagian yang tidak terpisahkan dari Perjanjian.


Demikian Berita Acara ini dibuat pada waktu sebagaimana telah disebutkan pada bagian Berita Acara ini.

Para Pihak,

**PIHAK PERTAMA**  
PETUGAS POSKO DINKES PROV. JATENG

  
**Tatuk Dwi Prakoso**  
NIP. 19810206 201001 1 002

**PIHAK KEDUA**

  
**Liarsih, S.Si**  
NIP: 19740501 199903 2 004

Mengetahui  
An. Kuasa Pengguna Barang  
Atasan Langsung Penyimpan Barang  
Kepala Sub. Bagian Umum dan Kepegawaian

**UNTUNG SAEFURACHMAWAN, S.Kep, M.Kes**  
NIP. 19720913 199403 1 004

**BUKTI BARANG KELUAR**  
Nomor: ...../2020

ERAHKAN KEPADA : RSJD Dr Amino Gondohutomo  
OGRAM / ALOKASI : COVID-19  
RDASARKAN : ALOKASI  
GL PENYERAHAN : 20 Juli 2022  
JRG. DITERIMA DARI :

NO	NAMA BARANG	JUMLAH BARANG	SATUAN	EXPIRE DATE	HARGA SATUAN (Rp)	JUMLAH HARGA (Rp)	KETERANGAN
1	2	3	4	5	6	7	8
1	Oxygen Concentrator	2	unit		19.000.000	38.000.000	SHOPEE
					<b>TOTAL</b>	38.000.000	

Yang Menerima




Liarsih, S.Si

NIP: 19740501 199903 2 004

Yang Menyerahkan

PETUGAS POSKO DINKES PROV. JATENG



Tatuk Dwi Prakoso

NIP. 19810206 201001 1 002

Mengetahui

An. Kuasa Pengguna Barang  
Atasan Langsung Penyimpan Barang  
Kepala Sub. Bagian Umum dan Kepegawaian

UNTUNG SAEFURACHMAWAN, S.Kep. M.Kes

NIP. 19720913 199403 1 004



YAYASAN BADAN WAKAF SULTAN AGUNG  
**UNIVERSITAS ISLAM SULTAN AGUNG (UNISSULA)**

Jl. Raya Kaligawe Km. 4 Semarang 50112 Telp. (024) 6583584 (8 Sal) Fax. (024) 6582455  
email : informasi@unissula.ac.id web : www.unissula.ac.id

**FAKULTAS KEDOKTERAN**

**Bismillah Membangun Generasi Khaira Ummah**

Nomor : **1437 /D.2/SA-FK/VII/2022**  
Lampiran :  
Hal : **Hibah Barang**

K e p a d a :

Kepala

RSJ Amino Gondohutomo

Di

Semarang

Dengan hormat,

Dalam memenuhi kebutuhan Coass dalam proses belajar, dengan ini Fakultas Kedokteran Universitas Islam Sultan Agung Semarang Menghibahkan beberapa barang sebagaimana daftar terlampir dengan harapan dapat dipergunakan sebaik-baiknya sehingga bermanfaat bagi pengembangan RSJ Amino Gondohutomo maupun Fakultas Kedokteran Universitas Islam Sultan Agung Semarang.

Demikian atas perhatian dan kerjasamanya, disampaikan terima kasih.

Semarang, 19 Juli 2022

Dekan Fakultas Kedokteran

Universitas Islam Sultan Agung Semarang



**Dr. dr. H. SetyoTrisnadi, SH, Sp.KF**

Nomor : /D.2/SA-FK/VII/2022

**DAFTAR BARANG HIBAH**

**FAKULTAS KEDOKTERAN UNIVERSITAS ISLAM SULTAN AGUNG SEMARANG**

No.	Nama Barang	Merk/Spek	Jumlah	Keterangan
1	CCTV	Lokal	2 Buah	09-02-06-112
2	Sound Wirreles	Bartone	1 Buah	09-01-09-193
3	Laptop I5	Dell	2 Buah	10-01-02-002
4	Kursi tunggu 4 baris	Paramount	2 buah	09-02-01-003


Pada hari ini, Selasa... tanggal 26 Juli 2022 kami selaku Ka. Prodi PSPD Universitas Islam Sultan Agung Semarang menyerahkan barang sebagai berikut:

N o.	Nama Barang	Merk / Spek	Jumlah	Harga Satuan	Jumlah
1	CCTV				
	Diklat				
	CCtv Analog 2Mp Hilook	Hilook	4Pcs	Rp 375.000	Rp 1.500.000
	DVR 4 Ch+Hd 500GB	H265	1	Rp 1.250.000	Rp 1.250.000
	Power Suplay 12v20A	SPC	1	Rp 450.000	Rp 450.000
	Kabel,Matreal dan Jasa Instalasi	UTP cat6 AMP	4titik	Rp 425.000	Rp 1.700.000
	Monitor TV 22Inch	SPC	1	Rp 2.050.000	Rp 2.050.000
	Poli				
	CCtv Analog 2Mp Hilook	Hilook	6	Rp 375.000	Rp 2.250.000
	Mic Input 12v	Audio Monitoring	4	Rp 280.000	1.120.000
	DVR 8 Ch +Hd 2Tb +4 Ch Input Sound	H265	1	Rp 1.250.000	Rp 1.250.000
	Power Suplay 12v20A	SPC	1	Rp 450.000	Rp 450.000
	Kabel,Matreal dan Jasa Instalasi	UTP cat AMP	6titik	Rp 425.000	Rp 2.550.000
	Kabel , Matreal dan jasa Instalasi Mic	UTP cat6 AMP	4titik	Rp 425.000	Rp 1.700.000
	Monitor TV 22 inch	SPC	1	Rp 2.050.000	Rp 2.050.000
	Total				Rp 18.320.000
				Potongan 1.820.000	Rp 16.500.000
2	Sound wirrles	Baretone	1	Rp 3.250.000	Rp 3.250.000
3	Laptop I5	Dell	2	Rp 9.500.000	Rp 19.000.000
4	Kursi tunggu 4 baris	Paramou nt	2	Rp 1.600.000	Rp 3.200.000
	Total				Rp 41.950.000

Barang - barang tersebut diatas dihibahkan kepada pihak RSJ Amino Gondohutomo supaya dipergunakan sebagaimana semestinya.


Demikian berita acara ini dibuat, atas kerjasamanya kami ucapkan terima kasih.

Yang Menyerahkan  
Ka. Sarpras Fakultas  
Kedokteran UNISSULA

  
Purusita SP, Drs Mken.

Semarang 26 Juli 2022.

Yang Menerima  
Petugas Penyimpanan Barang  
RSJ Amino Gondohutomo

  
Jowo Prayitno, SE.

**PERJANJIAN SEWA**

**CV MITRA MEDIA SUKSES**

**DAN**

**RSJD Dr. AMINO GONDOHUTOMO PROVINSI JAWA TENGAH**

**Nomor : 19/MMS/RENT/I/22**

**Nomor : 023 / 20602 / 2021**

**TENTANG**

**SEWA MENYEWA SCANNER**

Pada hari ini Jumat tanggal Tiga puluh satu Bulan Desember Tahun Dua Ribu Dua Puluh Satu (31-12-2021), di Semarang, kami yang bertanda tangan di bawah ini :

- I TONY RAHMAWAN : Direktur CV MITRA MEDIA SUKSES, berkedudukan di Ruko Silandak beralamat di Jalan Gatot Subroto Nomor 9 Semarang. Dalam hal ini bertindak dalam jabatannya tersebut mewakili CV MITRA MEDIA, selanjutnya disebut sebagai PIHAK KESATU
- II dr. ALEK JUSRAN, M.Kes : Direktur RSJD Dr. Amino Gondohutomo Provinsi Jawa Tengah, berkedudukan di Jalan Brigjend Sudiarto Nomor 347 Semarang. Dalam hal ini bertindak dalam jabatannya dimaksud mewakili RSJD Dr. Amino Gondohutomo Provinsi Jawa Tengah, selanjutnya disebut sebagai PIHAK KEDUA

PIHAK KESATU dan PIHAK KEDUA secara sendiri-sendiri disebut PIHAK dan secara bersama-sama disebut PARA PIHAK.

PARA PIHAK terlebih dahulu menerangkan sebagai berikut :

- a. bahwa PIHAK KEDUA telah menyewa 1 (satu) unit scanner merk Brother tipe ADS 2700 dari PIHAK KESATU selama 8 (delapan) bulan terhitung mulai bulan Mei 2021 sampai dengan Desember 2021;

- b. bahwa obyek sewa berupa 1 (satu) unit scanner merk Brother tipe ADS 2700 tersebut, pada saat diserahkan PIHAK KESATU kepada PIHAK KEDUA, unit dalam keadaan baru (belum pernah digunakan sebelumnya);
- c. bahwa biaya sewa yang telah disepakati PARA PIHAK sebelumnya sebesar Rp 800.000,- (delapan ratus ribu rupiah) setiap bulan, sudah termasuk biaya jasa perawatan, penggantian spare part, pengecekan rutin setiap bulan, dan pajak;

Berdasarkan hal-hal tersebut di atas, maka PARA PIHAK sepakat melanjutkan sewa scanner dimaksud dengan obyek sewa dan jumlah yang sama, dengan ketentuan diatur sebagai berikut :

#### Pasal 1 RUANG LINGKUP

- (1) Obyek sewa dalam perjanjian ini adalah 1 (satu) unit scanner merk Brother tipe ADS 2700;
- (2) PIHAK KEDUA menyewa 1 (satu) unit scanner merk Brother tipe ADS 2700 dari PIHAK KESATU untuk dipergunakan di RSJD Dr. Amino Gondohutomo Provinsi Jawa Tengah.
- (3) PIHAK KESATU menyediakan 1 (satu) unit scanner merk Brother tipe ADS 2700 dalam keadaan baik.

#### Pasal 2 HAK DAN KEWAJIBAN

- (1) PIHAK KESATU berhak :
  - a. menerima pembayaran sewa dari PIHAK KEDUA;
  - b. mendapatkan akses kontrol / pengecekan terhadap obyek sewa setiap bulan.
- (2) PIHAK KEDUA berhak :
  - a. menerima obyek sewa berupa 1 (satu) unit scanner merk Brother tipe ADS 2700 dari PIHAK KESATU dalam keadaan baik dan siap pakai.
  - b. mendapatkan layanan perawatan unit sewa dari PIHAK KESATU.
  - c. memperoleh hak milik atas obyek sewa setelah jangka waktu sewa berakhir.
- (3) PIHAK KESATU berkewajiban :
  - a. menyediakan obyek sewa berupa 1 (satu) unit scanner merk Brother tipe ADS 2700 dari PIHAK KESATU dalam keadaan baik dan siap pakai

- b. melakukan perawatan terhadap obyek sewa, termasuk servis dan penggantian spare part;
- c. menyerahkan obyek sewa menjadi milik PIHAK KEDUA dalam keadaan baik, setelah jangka waktu sewa berakhir.
- d. memberikan layanan servis secara cuma-cuma selama 3 (tiga) bulan setelah jangka waktu sewa berakhir (tidak termasuk penggantian spare part) mulai 1 Agustus 2022 sampai dengan 31 Oktober 2022).

(4) PIHAK KEDUA berkewajiban :

- a. membayar biaya sewa setiap bulan kepada PIHAK KESATU.
- b. menyediakan listrik yang cukup untuk operasional obyek sewa.
- c. menggunakan obyek sewa secara baik dan menjaga agar terhindar dari kerusakan akibat dijatuhkan ataupun terkena air.
- d. tidak memindahtangankan obyek sewa kepada pihak lain;
- e. tidak menyalahgunakan obyek sewa untuk kepentingan lain.

### Pasal 3 JANGKA WAKTU SEWA

Jangka waktu sewa yang disepakati PARA PIHAK adalah selama 7 (Tujuh) bulan terhitung mulai tanggal 1 Januari 2022 sampai dengan Tanggal 31 Juli 2022.

### Pasal 4 BIAYA SEWA

- (1) Biaya sewa yang disepakati PARA PIHAK adalah sebesar Rp 800.000,- (Delapan ratus ribu rupiah) setiap bulan;
- (2) Biaya sewa dimaksud ayat (1) sudah termasuk :
  - Perawatan / servis;
  - Penggantian spare part;
  - Transport petugas PIHAK KESATU;
  - Pajak
- (3) Pembayaran dilakukan paling lambat 14 (empat belas) hari setelah tagihan dari PIHAK KESATU diterima PIHAK KEDUA.

### Pasal 5 PERALIHAN HAK MILIK

- (1) Setelah jangka waktu sewa sebagaimana dimaksud Pasal 3 berakhir, maka obyek sewa menjadi hak milik PIHAK KEDUA;

- (2) Penyerahan hak milik atas obyek sewa dari PIHAK KESATU kepada PIHAK KEDUA dilakukan setelah PIHAK KEDUA menyelesaikan biaya sewa yang masih menjadi kewajibannya.
- (3) Penyerahan hak milik atas obyek sewa dituangkan dalam Berita Acara Serah Terima yang ditandatangani PARA PIHAK.
- (4) Setelah obyek sewa menjadi milik PIHAK KEDUA, maka PIHAK KESATU masih memberikan layanan perawatan gratis selama 3 bulan ( mulai 1 Agustus 2022 sampai dengan 31 Oktober 2022).


Pasal 6  
**PENYELESAIAN PERSELISIHAN**

- (1) Segala perselisihan dan perbedaan pendapat yang terjadi dalam pelaksanaan perjanjian ini diselesaikan melalui musyawarah untuk mufakat;
- (2) Apabila penyelesaian melalui musyawarah mufakat sebagai ayat (1) tidak tercapai, maka PARA PIHAK sepakat menyelesaikan melalui Pengadilan Negeri Semarang.

Pasal 7  
**PENUTUP**

- (1) Hal-hal yang belum diatur dalam perjanjian ini termasuk perubahan, penambahan maupun pengurangannya akan diatur dalam addendum yang merupakan bagian yang tidak terpisahkan dari perjanjian ini.
- (2) Perjanjian ini dibuat pada tanggal sebagaimana tercantum di awal perjanjian ini, dibuat dalam rangkap 2 masing-masing bermeterai dan mempunyai kekuatan hukum yang sama untuk PARA PIHAK.

PIHAK KESATU  
CV MITRA MEDIA SUKSES



**TONI RAHMAWAN**

PIHAK KEDUA  
RSJD Dr. AMINO GONDOHUTOMO  
PROVINSI JAWA TENGAH



**BERITA ACARA SERAH TERIMA BARANG**

Nomor : 023/11376/2022

Pada hari ini Senin tanggal Delapan bulan Agustus tahun Dua Ribu Dua Puluh di Semarang kami yang bertandatangan di bawah ini :

Nama : TONI RAHMAWAN  
Jabatan : Direktur  
Alamat : Ruko Silandak Jl. Gatotsubroto 09, Purwoyoso, Ngaliyan Semarang  
Bertindak untuk dan atas nama Mitra Media Sukses yang selanjutnya disebut PIHAK KESATU.

2. Nama : dr. ALEK JUSRAN, M.Kes  
Jabatan : Direktur  
Alamat : Jl. Brigjen Sudiarto No.347, Gemah, Kec. Pedurungan, Kota Semarang  
Bertindak untuk dan atas nama RSJD Dr Amino Gondohutomo yang selanjutnya disebut PIHAK KEDUA.

Berdasarkan Perjanjian Sewa Nomor 023/20602/2021 tanggal 31 Desember 2021 tentang Sewa Menyewa Scanner, maka PIHAK KESATU dan PIHAK KEDUA melakukan serah terima sebagai berikut :


1. Bahwa sehubungan telah selesainya pelaksanaan sewa scanner selama 15 (lima belas) bulan, maka berdasarkan Pasal 5 Perjanjian di atas PIHAK KESATU menyerahkan obyek sewa berupa 1 (satu) unit Scanner Merk Brother tipe ADS 2700 kepada PIHAK KEDUA;
2. PIHAK KEDUA menerima obyek sewa berupa 1 (satu) unit Scanner Merk Brother tipe ADS 2700 dari PIHAK KESATU untuk menjadi milik PIHAK KEDUA.
3. Dengan serah terima ini, maka obyek sewa berupa 1 (satu) unit Scanner Merk Brother tipe ADS 2700, maka barang dimaksud menjadi barang milik RSJD Dr. Amino Gondohutomo Provinsi Jawa Tengah.

Demikian Berita Acara Serah Terima Hasil Barang ini dibuat pada hari dan tanggal sebagaimana disebut di awal, dan untuk dapat dipergunakan sebagaimana mestinya.

Yang Menerima :  
PIHAK KEDUA,  
RSJD Dr. Amino Gondohutomo



Yang Menyerahkan :  
PIHAK KESATU,  
Mitra Media Sukses



TONI RAHMAWAN  
Direktur


**BERITA ACARA SERAH TERIMA**  
**BANTUAN MOBIL LISTRIK**  
**WULING AirEV Long Range dan Electric Vehicle Home Charger**  
**ANTARA**  
**PT. BANK PEMBANGUNAN DAERAH JAWA TENGAH**  
**CABANG PEMBANTU SATRIO WIBOWO**  
**DENGAN**  
**RSJD Dr. AMINO GONDOHUTOMO**  
**PROVINSI JAWA TENGAH**

---

Dengan terlebih dahulu menjelaskan bahwa : Sesuai Surat dari RSJD DR.Amino Gondohutomo Jawa Tengah Nomor : 900/13935 tanggal 20 Oktober 2022 perihal Permohonan Bantuan Fasilitas serta Sesuai Persetujuan Direksi melalui Divisi Bisnis Kelembagaan dan *Transaction Banking* Nomor : 10581/BKT.04/2022 tanggal 02 Nopember 2022 perihal Persetujuan Ijin Prinsip dan Pencairan Biaya pemberian *Sponsorship* Mobil Operasional RSJD Dr. Amino Gondohutomo dari PT. Bank Pembangunan Daerah Jawa Tengah sebagaimana terlampir, maka pada hari ini Rabu tanggal Sembilan Nopember tahun Dua ribu dua puluh dua, (09-11-2022) yang bertanda tangan di bawah ini :

1. **SRI HANDAYANI**, dalam hal ini bertindak sebagai Pemimpin PT Bank Pembangunan Daerah Jawa Tengah Cabang Pembantu Satrio Wibowo Semarang berkedudukan di Jalan Tlogosari Raya II No. 47 C2 Semarang, dalam hal ini bertindak dalam jabatannya tersebut diatas untuk dan atas nama PT Bank Pembangunan Daerah Jawa Tengah berdasarkan Surat Keputusan Direksi Bank Pembangunan Daerah Jawa Tengah Nomor: 0382/HT.01.01/DHC/2021 Tanggal 07 Nopember 2022 tentang Pengangkatan dalam jabatan dan Mutasi Pegawai, yang selanjutnya dalam Perjanjian ini disebut sebagai **PIHAK PERTAMA**.
2. **dr. ALEK JUSRAN M.Kes**, dalam hal ini bertindak sebagai Direktur RSJD Dr.Amino Gondohutomo Provinsi Jawa Tengah berkedudukan di Jl. Brigjen Sudiarto No.347 Semarang, dalam hal ini bertindak dalam jabatannya tersebut diatas untuk dan atas nama RSJD Dr.Amino Gondohutomo Provinsi Jawa Tengah berdasarkan Surat Keputusan Gubernur Jawa Tengah Nomor : 821.2/14/2020 Tanggal 20 Oktober 2020 Pengangkatan Dalam Jabatan Pimpinan Tinggi Pratama Di Lingkungan Pemerintah Provinsi Jawa Tengah, yang selanjutnya dalam Perjanjian ini disebut sebagai **PIHAK KEDUA**.

Dengan .....

			
---	--	--	--

Dengan ini PIHAK PERTAMA menyerahkan kepada PIHAK KEDUA dan PIHAK KEDUA menerima dari PIHAK PERTAMA atas Realisasi Permohonan Bantuan Kendaraan Operasional Mobil Wuling AirEV Long Range dengan spesifikasi sebagai berikut :

1. Mobil Wuling AirEV Long Range On The Road seharga Rp299.500.000,00 (Dua ratus sembilan puluh sembilan juta lima ratus ribu rupiah), dan Electric Vehicle Home Charger seharga Rp16.000.000,00 (enam belas juta rupiah) untuk menunjang kegiatan operasional RSJD Dr. Amino Gondohutomo Provinsi Jawa Tengah dengan kompensasi pemasangan logo Bank Jateng Mobil Wuling AirEV Long Range tersebut diatas sebagai salah satu media promosi Brand Image Bank Jateng.
2. Berdasarkan kajian perhitungan *cost* dan *benefit* yang dilakukan, Bank Jateng Cabang Pembantu Satrio Wibowo dapat memberikan bantuan Mobil Wuling AirEV Long Range kepada RSJD Dr. Amino Gondohutomo dengan syarat pengendapan dana milik RSJD Dr. Amino Gondohutomo Provinsi Jawa Tengah sebesar Rp10.000.000.000,00 (Sepuluh Milyar rupiah) dengan jangka waktu minimal 12 (dua belas) bulan.
3. Pemberian bantuan tersebut diatas digunakan sesuai dengan peruntukannya dan bukan merupakan pemberian gratifikasi atau pemberian pribadi kepada Penyelenggara Negara, sesuai prinsip non gratifikasi dan non korupsi sebagaimana dimaksud UU No. 20 tahun 2001 tentang Perubahan UU No. 31 Tahun 1999 tentang Pemberantasan Tindak Pidana Korupsi.
4. Dalam proses pemberian bantuan kendaraan operasional tersebut berpedoman pada ketentuan yang berlaku, antara lain :
  - UU No. 20 Tahun 2001 tentang Pemberantasan Tindak Pidana Korupsi
  - UU No. 8 Tahun 2010 tentang Pencegahan dan Pemberantasan Tindak Pidana Pencucian Uang
  - UU No. 1 Tahun 2004 tentang Perbendaharaan Negara
  - PP No.58 Tahun 2005 tentang Pengelolaan Keuangan Daerah
  - PP No.39 Tahun 2007 tentang Pengelolaan Keuangan Negara/Daerah

Demikian untuk menjadikan maklum dan dipergunakan sebagaimana mestinya.

Yang Menyerahkan,  
 PIHAK PERTAMA  
**PT. BANK PEMBANGUNAN DAERAH  
 JAWA TENGAH**

Cabang Pembantu Satrio Wibowo



**SRI HANDAYANI**

Pemimpin

Yang Menerima,  
 PIHAK KEDUA

**RSJD Dr. AMINO GONDOHUTOMO  
 PROVINSI JAWA TENGAH**



**DE ALEK JUSRAN, M.Kes**

Direktur

Mengetahui,  
**PT. BANK PEMBANGUNAN DAERAH  
 JAWA TENGAH**

Cabang Koordinator Semarang



**IMAM HANAFI**

Pemimpin



**PEMERINTAH PROVINSI JAWA TENGAH**  
**BADAN PENGELOLA KEUANGAN DAN**  
**ASET DAERAH**

Jalan Sriwijaya Nomor 29 Semarang Kode Pos 50614 Telepon 024 -8311172  
Faksimile 024 – 8311172 laman [http:// www.jatengprov.go.id](http://www.jatengprov.go.id)  
surat elektronik [bpkad@jatengprov.go.id](mailto:bpkad@jatengprov.go.id)

**BERITA ACARA REKONSILIASI**

Nomor : 07/BA-RKN/SKPD/I/2023

Pada hari ini Kamis tanggal Lima bulan Januari tahun Dua Ribu Dua Puluh Tiga, yang bertanda tangan di bawah ini kami :

Nama : **LAKSONO DEWANTO, SE, MM**

NIP : 19820621 200812 1 001

Jabatan : Kepala Bidang Perbendaharaan dan Kas Daerah BPKAD Provinsi Jawa Tengah,  
yang selanjutnya disebut Pihak Pertama

Nama : **BAYU WARDANI, SE, MM**

NIP : 19650622 198603 2 016

Jabatan : Analis Keuangan Pusat dan Daerah Ahli Muda BPKAD Provinsi Jawa Tengah,  
yang selanjutnya disebut Pihak Kedua

Nama : **SASONGKO PUJA SUNARKO, SKM.**

NIP : 19670414 199403 1 009

Jabatan : PPK RSJD Dr. Amino Gondohutomo

Para pihak telah melakukan rekonsiliasi data realisasi APBD Tahun Anggaran Dua Ribu Dua Puluh Dua RSJD. Dr. Amino Gondohutomo Semarang Provinsi Jawa Tengah, dengan hasil sebagaimana terlampir.

Berita Acara ini dibuat dengan sesungguhnya dalam rangkap 3 (tiga) untuk digunakan sebagaimana mestinya.

Dibuat di Surakarta, 5 Januari 2023

Pihak Ketiga

Pihak Kedua

Pihak Pertama

  
**SASONGKO PUJA, SKM.**  
NIP. 19670414 199403 1 009

  
**BAYU WARDANI, SE, MM**  
NIP. 19650622 198603 2 016

  
**LAKSONO DEWANTO, SE, MM**  
NIP. 19820621 200812 1 001



PEMERINTAH PROVINSI JAWA TENGAH  
**BADAN PENGELOLA KEUANGAN DAN  
ASET DAERAH**

Jalan Sriwijaya Nomor 29 Semarang Kode Pos 50614 Telepon 024 -8311172  
Faksimile 024 – 8311172 laman [http:// www.jatengprov.go.id](http://www.jatengprov.go.id)  
surat elektronik [bpkad@jatengprov.go.id](mailto:bpkad@jatengprov.go.id)

Lampiran I

**REALISASI PENDAPATAN DAN BELANJA APBD**

Periode 1 Januari s/d 31 Desember 2022

Uraian	Realiasi Bid Akt BPKAD	Realisasi SKPD	Selisih	Keterangan
<b>Pendapatan</b>	<b>74.960.514.784</b>	<b>74.960.514.784</b>		
<b>Pendapatan Asli Daerah</b>	74.960.514.784	74.960.514.784		
Pajak Daerah	-	-		
Retribusi Daerah	-	-		
Lain-Lain PAD yang Sah	74.960.514.784	74.960.514.784		
<b>Belanja</b>	<b>117.229.058.098</b>	<b>117.229.058.098</b>		
Belanja Pegawai	68.664.199.820	68.664.199.820		
Belanja Barang dan Jasa	47.097.754.637	47.097.754.637		
Belanja Subsidi	-	-		
Belanja Hibah	-	-		
Belanja Bantuan Sosial	-	-		
Belanja Modal	1.467.103.641	1.467.103.641		

Rincian Realisasi Pendapatan dan Belanja APBD periode 1 Januari s/d 31 Desember 2022 terlampir.

Pihak Ketiga

Pihak Kedua

Pihak Pertama

**SASONGKO PUJA, SKM.**  
NIP. 19670414 199403 1 009

**BAYU WARDANI, SE, MM**  
NIP. 19650622 198603 2 016

**LAKSONO DEWANTO, SE, MM**  
NIP. 19820621 200812 1 001



**PEMERINTAH PROVINSI JAWA TENGAH**  
**BADAN PENGELOLA KEUANGAN DAN**  
**ASET DAERAH**

Jalan Sriwijaya Nomor 29 Semarang Kode Pos 50614 Telepon 024 -8311172  
 Faksimile 024 – 8311172 laman [http:// www.jatengprov.go.id](http://www.jatengprov.go.id)  
 surat elektronik [bpkad@jatengprov.go.id](mailto:bpkad@jatengprov.go.id)

Lampiran II

**REKONSILIASI PENERIMAAN DAN PENGELUARAN**

Periode 1 Januari s/d 31 Desember 2022

Uraian	Rekapitulasi Kasda	Rekapitulasi SKPD	Selisih	Keterangan
<b>Penerimaan</b>				
Pendapatan	-	-		
Pengembalian Pendapatan	-	-		
<i>Contrapost</i> Belanja	888.209	888.209		
Pengembalian UP dan TU	8.957.087	8.957.087		
<b>Total</b>	<b>9.845.296</b>	<b>9.845.296</b>		
<b>SP2B Pendapatan</b>	<b>74.960.514.784</b>	<b>74.960.514.784</b>		
<b>Pengeluaran (SP2D)</b>				
LS	61.586.344.656	61.586.344.656		
BTT dan Belanja Transfer	-	-		
UP	75.693.000	75.693.000		
GU	634.884.686	634.884.686		
TU	7.723.559	7.723.559		
<b>Total</b>	<b>62.304.645.901</b>	<b>62.304.645.901</b>		
<b>SP2B Belanja</b>	<b>54.934.257.493</b>	<b>54.934.257.493</b>		

<b>Penjelasan Sisa Kas BLUD</b>	
<b>Sisa Kas BLUD</b>	<b>33.119.712.349</b>

<b>Tunai</b>	<b>942.626</b>
<b>Bank</b>	<b>32.618.769.723</b>
<b>Deposito</b>	<b>500.000.000</b>

Rincian Rekapitulasi Penerimaan dan Pengeluaran periode 1 Januari s/d 31 Desember 2022 terlampir.

Pihak Ketiga

Pihak Kedua

Pihak Pertama

**SASONGKO PUJA, SKM.**  
 NIP. 19670414 199403 1 009

**BAYU WARDANI, SE, MM**  
 NIP. 19650622 198603 2 016

**LAKSONO DEWANTO, SE, MM**  
 NIP. 19820621 200812 1 001

